

驊陞科技股份有限公司及子公司

合併財務報告暨會計師核閱報告
民國107及106年第2季

地址：新北市汐止區大同路1段237號15樓之1

電話：(02)2647-1896

§ 目 錄 §

項	目 頁	次	財 務 報 告 附 註 編 號
一、封 面	1		-
二、目 錄	2		-
三、會計師核閱報告	3~4		-
四、合併資產負債表	5		-
五、合併綜合損益表	6~7		-
六、合併權益變動表	8		-
七、合併現金流量表	9~10		-
八、合併財務報表附註			
(一) 公司沿革	11		一
(二) 通過財務報告之日期及程序	11		二
(三) 新發布及修訂準則及解釋之適用	11~15		三
(四) 重大會計政策之彙總說明	15~24		四
(五) 重大會計判斷、估計及假設不確定性之主要來源	24~25		五
(六) 重要會計科目之說明	25~53		六~三四
(七) 關係人交易	54~56		三五
(八) 質抵押之資產	56		三六
(九) 重大或有負債及未認列之合約承諾	56~57		三七
(十) 重大之災害損失	-		-
(十一) 重大之期後事項	-		-
(十二) 其 他	57~59		三八
(十三) 附註揭露事項			
1. 重大交易事項相關資訊	59		三九
2. 轉投資事業相關資訊	59		三九
3. 大陸投資資訊	59~60		三九
(十四) 部門資訊	60~61		四十

會計師核閱報告

驊陞科技股份有限公司 公鑒：

前 言

驊陞科技股份有限公司及其子公司民國 107 年及 106 年 6 月 30 日之合併資產負債表，暨民國 107 年及 106 年 1 月 1 日至 6 月 30 日之合併綜合損益表、合併權益變動表與合併現金流量表，以及合併財務報表附註（包括重大會計政策彙總），業經本會計師核閱竣事。依證券發行人財務報告編製準則及經金融監督管理委員會認可並發布生效之國際會計準則第 34 號「期中財務報導」編製允當表達之合併財務報表係管理階層之責任，本會計師之責任係依據核閱結果對合併財務報表作成結論。

範 圍

除保留結論之基礎段所述者外，本會計師係依照審計準則公報第六十五號「財務報表之核閱」執行核閱工作。核閱合併財務報表時所執行之程序包括查詢（主要向負責財務與會計事務之人員查詢）、分析性程序及其他核閱程序。核閱工作之範圍明顯小於查核工作之範圍，因此本會計師可能無法察覺所有可藉由查核工作辨認之重大事項，故無法表示查核意見。

保留結論之基礎

如合併財務報表附註十三所述，列入上開合併財務報表之部分非重要子公司之同期間財務報表未經會計師核閱，其民國 107 年及 106 年 6 月 30 日之資產總額分別為新台幣 258,172 仟元及新台幣 245,763 仟元，分別占合併資產總額之 9.97%及 9.80%；負債總額分別為新台幣 125,186 仟元及新台幣 125,290 仟元，分別占合併負債總額之 7.85%及 8.36%；其民國 107 年及 106 年 1 月 1

日至 6 月 30 日之綜合損益總額分別為新台幣 3,908 仟元及新台幣 6,258 仟元，分別占合併綜合損益總額之(13.67)%及(83.98)%。


保留結論

依本會計師核閱結果，除保留結論之基礎段所述部分非重要子公司之財務報表倘經會計師核閱，對合併財務報表可能有所調整之影響外，並未發現上開合併財務報表在所有重大方面有未依照證券發行人財務報告編製準則及經金融監督管理委員會認可並發布生效之國際會計準則第 34 號「期中財務報導」編製，致無法允當表達驛陞科技股份有限公司及其子公司民國 107 年及 106 年 6 月 30 日之合併財務狀況，暨民國 107 年及 106 年 1 月 1 日至 6 月 30 日之合併財務績效及合併現金流量之情事。

勤業眾信聯合會計師事務所


會計師 翁 博 仁

翁博仁



會計師 陳 慧 銘

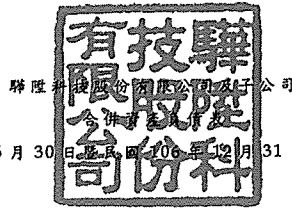
陳慧銘



金融監督管理委員會核准文號
金管證審字第 1010028123 號

證券暨期貨管理委員會核准文號
台財證六字第 0920123784 號

中 華 民 國 107 年 8 月 9 日



民國 107 年 6 月 30 日及 106 年 12 月 31 日及 6 月 30 日

單位：新台幣仟元

代 碼	資 產	107年6月30日 (經核閱)		106年12月31日 (經查核)		106年6月30日 (經核閱)	
		金 額	%	金 額	%	金 額	%
	流動資產						
1100	現金及約當現金(附註四、六及三四)	\$ 189,298	7	\$ 185,439	7	\$ 186,297	8
1110	透過損益按公允價值衡量之金融資產—流動(附註四、七及三四)	1,312	-	6,969	-	-	-
1136	按攤銷後成本衡量之金融資產—流動(附註四、九、三四及三六)	12,523	1	-	-	-	-
1150	應收票據(附註四、十一及三四)	155,140	6	126,936	5	93,852	4
1170	應收帳款(附註四、十一、三四及三五)	767,104	30	828,211	32	799,667	32
1200	其他應收款(附註三四)	10,078	-	11,739	1	9,616	-
1220	本期所得稅資產(附註四)	2,179	-	12	-	531	-
130X	存貨(附註四及十二)	327,451	13	331,185	13	310,248	12
1410	預付款項	25,710	1	35,538	2	45,736	2
1476	其他金融資產—流動(附註四、十九、三四及三六)	-	-	5,302	-	39,779	2
1479	其他流動資產(附註十八)	5,664	-	7,226	-	7,367	-
11XX	流動資產總計	1,496,459	58	1,538,557	60	1,493,093	60
	非流動資產						
1517	透過其他綜合損益按公允價值衡量之金融資產—非流動(附註四、八及三四)	61,104	2	-	-	-	-
1543	以成本衡量之金融資產—非流動(附註四、十及三四)	-	-	44,610	2	33,110	1
1600	不動產、廠房及設備(附註四、十四及三六)	724,311	28	732,915	29	775,320	31
1760	投資性不動產(附註四、十五及三六)	109,743	4	110,404	4	82,227	3
1780	無形資產(附註四及十六)	31,936	1	30,484	1	25,599	1
1840	遞延所得稅資產(附註四)	87,106	3	74,724	3	62,587	2
1915	預付設備款(附註三七)	12,926	1	11,448	-	14,184	1
1920	存出保證金(附註四、三二、三四及三五)	25,718	1	12,715	1	12,628	1
1985	長期預付租金(附註四、十七及三六)	38,719	2	6,058	-	6,039	-
1990	其他非流動資產(附註四及十八)	1,331	-	1,181	-	1,940	-
15XX	非流動資產總計	1,092,894	42	1,024,539	40	1,013,634	40
1XXX	資 產 總 計	\$ 2,589,353	100	\$ 2,563,096	100	\$ 2,506,727	100
	負債及權益						
	流動負債						
2130	合約負債—流動(附註三及二二)	\$ 14,451	1	\$ -	-	\$ -	-
2100	短期借款(附註二十、三四及三六)	360,165	14	167,074	7	150,197	6
2150	應付票據(附註四、二一及三四)	15,474	1	677	-	246	-
2170	應付帳款(附註四、二一、三四及三五)	451,963	17	539,808	21	496,925	20
2200	其他應付款(附註四、二二、三四及三五)	125,162	5	139,325	6	183,112	7
2230	本期所得稅負債(附註四)	2,474	-	8,201	-	3,788	-
2250	負債準備—流動(附註二三)	2,542	-	3,407	-	3,638	-
2320	一年內到期之長期借款(附註二十、三四及三六)	24,560	1	24,560	1	126,560	5
2399	其他流動負債(附註二二)	10,137	-	62,007	2	60,746	3
21XX	流動負債總計	1,006,928	39	945,059	37	1,025,212	41
	非流動負債						
2540	長期借款(附註二十、三四及三六)	493,600	19	525,880	21	402,160	16
2570	遞延所得稅負債(附註四)	62,453	3	49,410	2	41,372	2
2640	淨確定福利負債—非流動(附註四)	29,603	1	30,317	1	28,873	1
2645	存入保證金(附註三四)	1,244	-	1,250	-	1,298	-
25XX	非流動負債總計	586,900	23	606,857	24	473,703	19
2XXX	負債總計	1,593,828	62	1,551,916	61	1,498,915	60
	歸屬於本公司之業主權益(附註二五)						
	股本						
3110	普通股股本	666,640	26	666,640	26	647,223	26
3150	待分配股票股利	-	-	-	-	19,417	1
3100	股本總計	666,640	26	666,640	26	666,640	27
3200	資本公積	8,889	-	8,889	-	8,473	-
	保留盈餘						
3310	法定盈餘公積	103,472	4	103,472	4	103,472	4
3350	未分配盈餘	67,488	3	109,829	4	123,992	5
3300	保留盈餘總計	170,960	7	213,301	8	227,464	9
3400	其他權益	35,928	1	15,690	1	4,992	-
31XX	本公司業主權益總計	882,417	34	904,520	35	907,569	36
36XX	非控制權益	113,108	4	106,660	4	100,243	4
3XXX	權益總計	995,525	38	1,011,180	39	1,007,812	40
	負債與權益總計	\$ 2,589,353	100	\$ 2,563,096	100	\$ 2,506,727	100

後附之附註係本合併財務報告之一部分。

(請參閱勤業眾信聯合會計師事務所民國107年8月9日核閱報告)

董事長：陳宏欽



經理人：邱德劍



會計主管：陳正煌



驊陞科技股份有限公司及子公司

合併損益表

民國 107 年及 106 年 1 月 1 日至 6 月 30 日

(僅經核閱，未依一般公認審計準則查核)

單位：新台幣仟元，惟每股
(虧損)盈餘為元

代 碼		107年1月1日至6月30日		106年1月1日至6月30日	
		金 額	%	金 額	%
4000	營業收入(附註四、二六、三五及四十)	\$ 1,204,197	100	\$ 1,499,497	100
5000	營業成本(附註十二、二七及三五)	(997,279)	(83)	(1,149,759)	(77)
5900	營業毛利	206,918	17	349,738	23
	營業費用(附註二四、二七及三五)				
6100	推銷費用	(94,735)	(8)	(104,884)	(7)
6200	管理費用	(64,389)	(5)	(105,058)	(7)
6300	研究發展費用	(97,913)	(8)	(95,095)	(6)
6450	預期信用減損利益	615	-	-	-
6000	營業費用合計	(256,422)	(21)	(305,037)	(20)
6500	其他收益及費損淨額(附註二七)	(333)	-	145	-
6900	營業淨(損)利	(49,837)	(4)	44,846	3
	營業外收入及支出(附註二七)				
7010	其他收入	6,143	1	4,609	-
7020	其他利益及損失	24,351	2	(17,880)	(1)
7050	財務成本	(8,097)	(1)	(9,388)	-
7000	營業外收入及支出合計	22,397	2	(22,659)	(1)
7900	稅前淨(損)利	(27,440)	(2)	22,187	2
7950	所得稅費用(附註二八)	(5,315)	(1)	(9,112)	(1)
8200	本期淨(損)利	(32,755)	(3)	13,075	1

(接次頁)

(承前頁)

代 碼	107年1月1日至6月30日		106年1月1日至6月30日	
	金 額	%	金 額	%
	其他綜合損益			
8360	後續可能重分類至損益之項目：			
8361	國外營運機構財務報表換算之兌換差額			
	\$ 5,840	1	(\$ 24,184)	(1)
8399	與可能重分類之項目相關之所得稅(附註二八)			
	(1,683)	-	3,657	-
8300	本期其他綜合損益(稅後淨額)			
	4,157	1	(20,527)	(1)
8500	本期綜合損益總額			
	(\$ 28,598)	(2)	(\$ 7,452)	-
	淨利歸屬於			
8610	本公司業主			
	(\$ 42,341)	(4)	\$ 6,888	1
8620	非控制權益			
	9,586	1	6,187	-
8600				
	(\$ 32,755)	(3)	\$ 13,075	1
	綜合損益總額歸屬於			
8710	本公司業主			
	(\$ 38,597)	(3)	(\$ 10,723)	-
8720	非控制權益			
	9,999	1	3,271	-
8700				
	(\$ 28,598)	(2)	(\$ 7,452)	-
	每股(虧損)盈餘(附註二九)			
9750	基 本			
	(\$ 0.64)		\$ 0.10	
9850	稀 釋			
	(\$ 0.64)		\$ 0.10	

後附之附註係本合併財務報告之一部分。

(請參閱勤業眾信聯合會計師事務所民國107年8月9日核閱報告)

董事長：陳宏欽



經理人：邱德釗



會計主管：陳正煌





聯興科技股份有限公司

民國 107 年 6 月 30 日
(僅經核閱會計則查核)

單位：新台幣千元

代碼	歸屬		於		本公司		業		共		主		之		權		益	
	股數 (千股)	普通	股	得分配股票股利	資本	公積	法定盈餘公積	留	盈	未分配盈餘	國外管理機構財務報表換算之兌換差額	透過其他綜合損益按公允價值衡量之金融資產	未實現損益	非控制權益 (附註二五)	權益總額	權益總額	權益總額	權益總額
A1	64,722	\$ 647,223	\$ -	\$ 19,417	\$ 6,977	\$ 94,708	\$ 164,702	\$ 22,603	\$ 936,213	\$ 49,922	\$ 986,135	\$ -	\$ -	\$ -	\$ -	\$ -	\$ -	\$ -
B1	-	-	-	-	-	8,764	(8,764)	-	-	-	-	-	-	-	-	-	-	-
B5	-	-	-	-	-	-	(19,417)	-	-	-	-	-	-	-	-	-	-	(19,417)
B9	-	-	-	19,417	-	-	(19,417)	-	-	-	-	-	-	-	-	-	-	-
M7	-	-	-	-	1,496	-	-	-	-	-	-	-	-	-	1,496	-	-	-
D1	-	-	-	-	-	-	6,888	-	-	-	-	-	-	-	6,888	-	-	13,075
D3	-	-	-	-	-	-	-	-	-	-	-	-	-	-	-	-	-	-
D5	-	-	-	-	-	-	-	-	-	(17,611)	-	-	-	-	(17,611)	-	-	(20,527)
O1	-	-	-	-	-	-	-	-	-	(17,611)	-	-	-	-	(10,723)	-	-	(7,452)
Z1	64,722	\$ 647,223	\$ 19,417	\$ 8,472	\$ 103,472	\$ 123,992	\$ 4,992	\$ 907,569	\$ 100,243	\$ 1,007,812	\$ -	\$ -	\$ -	\$ -	\$ -	\$ -	\$ -	\$ -
A1	66,664	\$ 666,640	\$ -	\$ 8,889	\$ 103,472	\$ 109,829	\$ 15,690	\$ 904,520	\$ 106,660	\$ 1,011,180	\$ -	\$ -	\$ -	\$ -	\$ -	\$ -	\$ -	\$ -
A3	-	-	-	-	-	-	-	-	-	-	-	-	-	-	-	-	-	-
A5	66,664	\$ 666,640	\$ -	\$ 8,889	\$ 103,472	\$ 109,829	\$ 15,690	\$ 921,014	\$ 106,660	\$ 1,027,674	\$ -	\$ -	\$ -	\$ -	\$ -	\$ -	\$ -	\$ -
D1	-	-	-	-	-	-	(42,341)	-	-	-	-	-	-	-	(42,341)	-	-	(32,755)
D3	-	-	-	-	-	-	-	-	-	-	-	-	-	-	-	-	-	-
D5	-	-	-	-	-	-	-	-	-	3,744	-	-	-	-	3,744	-	-	4,157
O1	-	-	-	-	-	-	-	-	-	3,744	-	-	-	-	(38,597)	-	-	(28,598)
Z1	66,664	\$ 666,640	\$ -	\$ 8,889	\$ 103,472	\$ 67,488	\$ 19,434	\$ 882,417	\$ 113,108	\$ 995,525	\$ -	\$ -	\$ -	\$ -	\$ -	\$ -	\$ -	\$ -

後附之附註係本合併財務報告之一部分。
(請參閱勤業環偉聯合會計師事務所民國 107 年 8 月 9 日核閱報告)



董事長：陳宏欽



經理人：邱德利



會計主管：陳正煌

驛陞科技股份有限公司及子公司

合併現金流量表

民國 107 年及 106 年 1 月 1 日至 6 月 30 日

(僅經核閱，未依一般公認審計準則查核)

單位：新台幣仟元

代 碼		107年1月1日 至6月30日	106年1月1日 至6月30日
	營業活動之現金流量		
A10000	本期稅前淨(損)利	(\$ 27,440)	\$ 22,187
A20010	收益費損項目：		
A29900	預期信用減損迴轉利益	(615)	-
A20300	呆帳迴轉利益	-	(22)
A20100	折舊費用	49,719	49,955
A20200	攤銷費用	3,420	3,999
A20900	財務成本	8,097	9,388
A29900	(迴轉)提列負債準備	(865)	1,341
A21200	利息收入	(1,403)	(827)
A23700	存貨跌價及呆滯損失	10,419	1,204
A22500	處分及報廢不動產、廠房及設備損失	162	1,096
A23700	不動產、廠房及設備減損損失 (迴轉利益)	333	(145)
A20400	透過損益按公允價值衡量之金融資產及負債淨利益	(7,516)	-
A30000	營業資產及負債之淨變動數		
A31110	持有供交易之金融資產	13,173	-
A31130	應收票據	(28,489)	(17,973)
A31150	應收帳款	61,946	192,192
A31180	其他應收款	1,720	15,735
A31200	存 貨	(6,685)	55,542
A31230	預付款項	9,828	(17,174)
A31240	其他流動資產	1,562	(844)
A31250	其他金融資產	-	(946)
A32125	合約負債	9,111	-
A32130	應付票據	14,797	77
A32150	應付帳款	(87,845)	(203,059)
A32180	其他應付款	(19,693)	7,309

(接次頁)

(承前頁)

代 碼		107年1月1日 至6月30日	106年1月1日 至6月30日
A32230	其他流動負債	(\$ 46,530)	(\$ 5,355)
A32240	淨確定福利負債	(714)	(761)
A33000	營運產生之現金	(43,508)	112,919
A33100	收取之利息	1,344	773
A33300	支付之利息	(8,112)	(9,573)
A33500	支付之所得稅	(14,219)	(5,372)
AAAA	營業活動之淨現金流(出)入	(64,495)	98,747
投資活動之現金流量			
B00040	取得按攤銷後成本衡量之金融資產	(7,221)	-
B01200	取得以成本衡量之金融資產	-	(3,500)
B02700	購置不動產、廠房及設備	(31,800)	(44,081)
B07100	預付設備款增加	(5,788)	(9,553)
B07300	長期預付租金增加	(33,137)	-
B04500	購置無形資產	(4,541)	(3,009)
B02800	處分不動產、廠房及設備價款	2,354	5,202
B03700	存出保證金(增加)減少	(13,003)	785
B06800	其他非流動資產增加	(150)	(1,018)
BBBB	投資活動之淨現金流出	(93,286)	(55,174)
籌資活動之現金流量			
C00200	短期借款增加	193,091	28,245
C01700	長期借款減少	(32,280)	(73,113)
C03100	存入保證金(減少)增加	(6)	41
C05800	非控制權益增加	-	51,625
C09900	支付非控制權益現金股利	(2,695)	(3,079)
CCCC	籌資活動之淨現金流入	158,110	3,719
DDDD	匯率變動對現金及約當現金之影響	3,530	(15,737)
EEEE	現金及約當現金淨增加	3,859	31,555
E00100	期初現金及約當現金餘額	185,439	154,742
E00200	期末現金及約當現金餘額	\$ 189,298	\$ 186,297

後附之附註係本合併財務報告之一部分。

(請參閱勤業眾信聯合會計師事務所民國107年8月9日核閱報告)

董事長：陳宏欽



經理人：邱德釗



會計主管：陳正煌



驊陞科技股份有限公司及子公司

合併財務報表附註

民國 107 年及 106 年 1 月 1 日至 6 月 30 日

(僅經核閱，未依一般公認審計準則查核)

(除另註明外，金額以新台幣仟元為單位)

一、公司沿革

驊陞科技股份有限公司(以下稱「本公司」)係於 79 年 1 月 13 日奉頒經濟部公司執照核准設立，以經營各種電子用連接器、電腦輸入輸出週邊設備、連接線組件插頭插座、電信管制射頻器材、無線電信機械器材及 LED 照明燈具、燈管等產品之買賣及進出口貿易業務等為主要業務。所發行股票於 91 年 12 月經財團法人中華民國證券櫃檯買賣中心核准，於該中心之興櫃股票櫃檯買賣。

本合併財務報告係以本公司之功能性貨幣新台幣表達。

二、通過財務報告之日期及程序

本合併財務報告於 107 年 8 月 9 日經董事會通過。

三、新發布及修訂準則及解釋之適用

- (一) 首次適用修正後之證券發行人財務報告編製準則及經金融監督管理委員會(以下稱「金管會」)認可並發布生效之國際財務報導準則(IFRS)、國際會計準則(IAS)、解釋(IFRIC)及解釋公告(SIC)(以下稱「IFRSs」)

除下列說明外，適用修正後之證券發行人財務報告編製準則及金管會認可並發布生效之 IFRSs 將不致造成合併公司會計政策之重大變動：

1. IFRS 9「金融工具」及相關修正

IFRS 9「金融工具」取代 IAS 39「金融工具：認列與衡量」，並配套修正 IFRS 7「金融工具：揭露」等其他準則。IFRS 9 之新規定涵蓋金融資產之分類、衡量與減損及一般避險會計，相關會計政策請參閱附註四。

合併公司於 107 年 1 月 1 日，追溯適用金融資產之分類、衡量與減損之處理，並推延適用一般避險會計。106 年 12 月 31 日（含）以前已除列之項目不予適用 IFRS 9。

金融資產之分類、衡量與減損

合併公司依據 107 年 1 月 1 日所存在之事實及情況，於該日評估已存在金融資產之分類予以追溯調整，並選擇不予重編比較期間。於 107 年 1 月 1 日，各類別金融資產依 IAS 39 及 IFRS 9 所決定之衡量種類及帳面金額及其變動情形彙總如下：

金融資產類別	衡 量 種 類		帳 面 金 額		說 明		
	IAS 39	IFRS 9	IAS 39	IFRS 9			
現金及約當現金	放款及應收款	按攤銷後成本衡量	\$ 185,439	\$ 185,439	-		
股票投資	以成本衡量之金融資產	透過其他綜合損益按公允價值衡量之權益工具投資	44,610	61,104	(1)		
原始到期日超過 3 個月之定期存款	放款及應收款	按攤銷後成本衡量	5,302	5,302	(2)		
應收票據、應收帳款及其他應收款	放款及應收款	按攤銷後成本衡量	966,886	966,886	(3)		
存出保證金	放款及應收款	按攤銷後成本衡量	12,715	12,715	-		
	107年1月1日 帳面金額 (IAS 39)	重 分 類	再 衡 量	107年1月1日 帳面金額 (IFRS 9)	107年1月1日 保留盈餘 影響數	107年1月1日 其他權益 影響數	說 明
透過其他綜合損益按公允價值衡量之金融資產							
一權益工具							
加：自以成本衡量之金融資產 (IAS 39) 重分類	\$ -	\$ 44,610	\$ 16,494	\$ 61,104	\$ -	\$ 16,494	(1)
按攤銷後成本衡量之金融資產							
加：自放款及應收款 (IAS 39) 重分類	-	1,170,342	-	1,170,342	-	-	(2)、(3)
合 計	\$ -	\$1,214,952	\$ 16,494	\$1,231,446	\$ -	\$ 16,494	

- (1) 原依 IAS 39 以成本衡量之未上市（櫃）股票投資，依 IFRS 9 分類為指定透過其他綜合損益按公允價值衡量。
- (2) 原依 IAS 39 分類為其他金融資產並按攤銷後成本衡量之債券投資，其原始認列時之合約現金流量完全為支付本金及流通在外本金金額之利息，且依 107 年 1 月 1 日所存在之事實及情況評估經營模式係收取合約現金流量，依 IFRS 9 分類為按攤銷後成本衡量。
- (3) 應收票據、應收帳款及其他應收款原依 IAS 39 分類為放款及應收款，依 IFRS 9 則分類為以攤銷後成本衡量之金融資產，並評估預期信用損失。

2. IFRS 15「客戶合約之收入」及相關修正

IFRS 15 係規範來自客戶合約之收入認列原則，該準則將取代 IAS 18「收入」、IAS 11「建造合約」及相關解釋。相關會計政策請參閱附註四。

收入認列金額、已收及應收金額之淨結果係認列為合約資產（負債）。適用 IFRS 15 前，依 IAS 18 處理之合約係於認列收入時認列應收款或預收收入之減少。

合併公司選擇僅對 107 年 1 月 1 日尚未完成之合約追溯適用 IFRS 15，相關累積影響數調整於該日保留盈餘。

負債項目之本期影響

	107年1月1日 調整前金額	首次適用 之調整	107年1月1日 調整後金額
合約負債—流動	\$ -	\$ 5,340	\$ 5,340
其他流動負債	<u>5,340</u>	<u>(5,340)</u>	<u>-</u>
負債影響	<u>\$ 5,340</u>	<u>\$ -</u>	<u>\$ 5,340</u>

	107年6月30日
合約負債—流動增加	\$ 14,451
其他流動負債減少	<u>(14,451)</u>
	<u>\$ -</u>

(二) 108 年適用之證券發行人財務報告編製準則及金管會認可之 IFRSs

新發布 / 修正 / 修訂準則及解釋	IASB 發布之生效日(註1)
「2015-2017 週期之年度改善」	2019 年 1 月 1 日
IFRS 9 之修正「具負補償之提前還款特性」	2019 年 1 月 1 日 (註2)
IFRS 16「租賃」	2019 年 1 月 1 日
IAS 19 之修正「計畫修正、縮減或清償」	2019 年 1 月 1 日 (註3)
IAS 28 之修正「對關聯企業及合資之長期權益」	2019 年 1 月 1 日
IFRIC 23「所得稅務處理之不確定性」	2019 年 1 月 1 日

註 1：除另註明外，上述新發布 / 修正 / 修訂準則或解釋係於各該日期以後開始之年度期間生效。

註 2：金管會允許合併公司得選擇提前於 107 年 1 月 1 日適用此項修正。

註 3：2019 年 1 月 1 日以後發生之計畫修正、縮減或清償適用此項修正。

IFRS 16「租賃」

IFRS 16 係規範租賃之會計處理，該準則將取代 IAS 17「租賃」及相關解釋。

租賃定義

首次適用 IFRS 16 時，合併公司將選擇僅就 108 年 1 月 1 日以後簽訂（或變動）之合約依 IFRS 16 評估是否係屬（或包含）租賃，目前已依 IAS 17 及 IFRIC 4 辨認為租賃之合約將不予重新評估並將依 IFRS 16 之過渡規定處理。

合併公司為承租人

首次適用 IFRS 16 時，除低價值標的資產租賃及短期租賃選擇按直線基礎認列費用外，其他租賃將於合併資產負債表認列使用權資產及租賃負債。合併綜合損益表將分別表達使用權資產之折舊費用及租賃負債按有效利息法所產生之利息費用。於合併現金流量表中，償付租賃負債之本金金額將表達為籌資活動，支付利息部分將列為營業活動。適用 IFRS 16 前，分類為營業租賃之合約係按直線基礎認列費用。營業租賃現金流量於合併現金流量表係表達於營業活動。

合併公司預計選擇將追溯適用 IFRS 16 之累積影響數調整於 108 年 1 月 1 日保留盈餘，不重編比較資訊。

目前依 IAS 17 以營業租賃處理之協議，於 108 年 1 月 1 日租賃負債之衡量將以剩餘租賃給付按該日承租人之增額借款利率折現，全部使用權資產將以該日之租賃負債金額衡量。除預計適用下述權宜作法者外，所認列之使用權資產均將適用 IAS 36 評估減損。

合併公司預計將適用下列權宜作法：

1. 對具有合理類似特性之租賃組合使用單一折現率衡量租賃負債。
2. 107 年底認列之虧損性租賃合約負債準備將調整 108 年 1 月 1 日使用權資產，而不依 IAS 36 評估減損。

3. 租賃期間於 108 年 12 月 31 日以前結束之租賃將依短期租賃處理。
4. 不將原始直接成本計入 108 年 1 月 1 日之使用權資產衡量中。
5. 進行租賃負債之衡量時，對諸如租賃期間之決定將使用後見之明。

對於依 IAS 17 分類為融資租賃之租賃，將以 107 年 12 月 31 日租賃資產及租賃負債之帳面金額作為使用權資產及租賃負債於 108 年 1 月 1 日之帳面金額。

合併公司為出租人

於過渡時對出租人之租賃將不作任何調整，且自 108 年 1 月 1 日起始適用 IFRS 16。

除上述影響外，截至本財務報告通過發布日止，合併公司仍持續評估其他準則、解釋之修正對財務狀況與財務績效之影響，相關影響待評估完成時予以揭露。

(三) IASB 已發布但尚未經金管會認可並發布生效之 IFRSs

<u>新發布 / 修正 / 修訂準則及解釋</u>	<u>IASB 發布之生效日(註1)</u>
IFRS 10 及 IAS 28 之修正「投資者與其關聯企業或合資間之資產出售或投入」	未 定
IFRS 17 「保險合約」	2021 年 1 月 1 日

註 1：除另註明外，上述新發布 / 修正 / 修訂準則或解釋係於各該日期以後開始之年度期間生效。

截至本合併財務報告通過發布日止，合併公司仍持續評估其他準則、解釋之修正對財務狀況與財務績效之影響，相關影響待評估完成時予以揭露。

四、重大會計政策之彙總說明

(一) 遵循聲明

本合併財務報告係依照證券發行人財務報告編製準則及經金管會認可並發布生效之 IAS 34 「期中財務報導」編製。本合併財務報告並未包含整份年度財務報告所規定之所有 IFRSs 揭露資訊。

(二) 編製基礎

除按公允價值衡量之金融工具及按確定福利義務現值減除計畫資產公允價值認列之淨確定福利負債外，本合併財務報告係依歷史成本基礎編製。

公允價值衡量依照相關輸入值之可觀察程度及重要性分為第 1 等級至第 3 等級：

1. 第 1 等級輸入值：係指於衡量日可取得之相同資產或負債於活絡市場之報價（未經調整）。
2. 第 2 等級輸入值：係指除第 1 等級之報價外，資產或負債直接（亦即價格）或間接（亦即由價格推導而得）之可觀察輸入值。
3. 第 3 等級輸入值：係指資產或負債之不可觀察之輸入值。

(三) 合併基礎

子公司明細、持股比率及營業項目，參閱附註十三及附表五。

(四) 其他重大會計政策

除金融工具及收入認列相關會計政策及下列說明外，請參閱 106 年度合併財務報告之重大會計政策彙總說明。

1. 確定福利退職後福利

期中期間之退休金成本係採用前一年度結束日依精算決定之退休金成本率，以年初至當期末為基礎計算，並針對本期之重大市場波動，及重大計畫修正、清償或其他重大一次性事項加以調整。

2. 金融工具

金融資產與金融負債於合併公司成為該工具合約條款之一方時認列於合併資產負債表。

原始認列金融資產與金融負債時，若金融資產或金融負債非屬透過損益按公允價值衡量者，係按公允價值加計直接可歸屬於取得或發行金融資產或金融負債之交易成本衡量。直接可歸屬於取得或發行透過損益按公允價值衡量之金融資產或金融負債之交易成本，則立即認列為損益。

(1) 金融資產

金融資產之慣例交易係採交易日會計認列及除列。

A. 衡量種類

107 年

合併公司所持有之金融資產種類為透過損益按公允價值衡量之金融資產、按攤銷後成本衡量之金融資產與透過其他綜合損益按公允價值衡量之權益工具投資。

a. 透過損益按公允價值衡量之金融資產

透過損益按公允價值衡量之金融資產為強制透過損益按公允價值衡量之金融資產。強制透過損益按公允價值衡量之金融資產包括合併公司未指定透過其他綜合損益按公允價值衡量之權益工具投資，及不符合分類為按攤銷後成本衡量或透過其他綜合損益按公允價值衡量之債務工具投資。

透過損益按公允價值衡量之金融資產係按公允價值衡量，其再衡量產生之利益或損失係認列於損益。公允價值之決定方式請參閱附註三四。

b. 按攤銷後成本衡量之金融資產

合併公司投資金融資產若同時符合下列兩條件，則分類為按攤銷後成本衡量之金融資產：

(a) 係於某經營模式下持有，該模式之目的係持有金融資產以收取合約現金流量；及

(b) 合約條款產生特定日期之現金流量，該等現金流量完全為支付本金及流通在外本金金額之利息。

按攤銷後成本衡量之金融資產（包括現金及約當現金與按攤銷後成本衡量之應收帳款、應收票據、其他應收款及存出保證金）於原始認列後，係以有效利息法決定之總帳面金額減除任何減損損失之攤銷後成本衡量，任何外幣兌換損益則認列於損益。

除下列兩種情況外，利息收入係以有效利率乘以金融資產總帳面金額計算：

(a) 購入或創始之信用減損金融資產，利息收入係以信用調整後有效利率乘以金融資產攤銷後成本計算。

(b) 非屬購入或創始之信用減損，但後續變成信用減損之金融資產，利息收入係以有效利率乘以金融資產攤銷後成本計算。

約當現金包括自取得日起3個月內、高度流動性、可隨時轉換成定額現金且價值變動風險甚小之定期存款，係用於滿足短期現金承諾。

c. 透過其他綜合損益按公允價值衡量之權益工具投資

合併公司於原始認列時，可作一不可撤銷之選擇，將非持有供交易且非企業合併收購者所認列或有對價之權益工具投資，指定透過其他綜合損益按公允價值衡量。

透過其他綜合損益按公允價值衡量之權益工具投資係按公允價值衡量，後續公允價值變動列報於其他綜合損益，並累計於其他權益中。於投資處分時，累積損益直接移轉至保留盈餘，並不重分類為損益。

透過其他綜合損益按公允價值衡量之權益工具投資之股利於合併公司收款之權利確立時認列於損益中，除非該股利明顯代表部分投資成本之回收。

106年

合併公司所持有之金融資產種類為透過損益按公允價值衡量之金融資產與放款及應收款。

a. 透過損益按公允價值衡量之金融資產

透過損益按公允價值衡量之金融資產包括持有供交易之金融資產。

透過損益按公允價值衡量之金融資產係按公允價值衡量，其再衡量產生之利益或損失（不包含該金融資產所產生之任何股利或利息）係認列於損益。公允價值之決定方式請參閱附註三四。

b. 放款及應收款

放款及應收款（包括現金及約當現金、應收票據、應收帳款、其他應收款、存出保證金及其他金融資產）係採用有效利息法按攤銷後成本減除減損損失後之金額衡量，惟短期應收帳款之利息認列不具重大性之情況除外。

約當現金包括自取得日起 3 個月內、高度流動性、可隨時轉換成定額現金且價值變動風險甚小之定期存款，係用於滿足短期現金承諾。

B. 金融資產之減損

107 年

合併公司於每一資產負債表日按預期信用損失評估按攤銷後成本衡量之金融資產（含應收帳款）及透過其他綜合損益按公允價值衡量之債務工具投資之減損損失。

應收帳款及應收租賃款均按存續期間預期信用損失認列備抵損失。其他金融資產係先評估自原始認列後信用風險是否顯著增加，若未顯著增加，則按 12 個月預期信用損失認列備抵損失，若已顯著增加，則按存續期間預期信用損失認列備抵損失。

預期信用損失係以發生違約之風險作為權重之加權平均信用損失。12 個月預期信用損失係代表金融工具於報導日後 12 個月內可能違約事項所產生之預期信用損失，存續期間預期信用損失則代表金融工具於預期存續期間所有可能違約事項產生之預期信用損失。

所有金融資產之減損損失係藉由備抵帳戶調降其帳面金額，惟透過其他綜合損益按公允價值衡量之債務工具投資之備抵損失係認列於其他綜合損益，並不減少其帳面金額。

106年

除透過損益按公允價值衡量之金融資產外，合併公司係於每一資產負債表日評估其他金融資產是否有減損客觀證據，當有客觀證據顯示，因金融資產原始認列後發生之單一或多項事項，致使金融資產之估計未來現金流量受損失者，該金融資產即已發生減損。

按攤銷後成本列報之金融資產，如應收帳款，該資產若經個別評估未有客觀減損證據，另再集體評估減損。應收款集體存在之客觀減損證據可能包含合併公司過去收款經驗、集體超過平均授信期間之延遲付款增加情況，以及與應收款拖欠有關之可觀察全國性或區域性經濟情勢變化。

按攤銷後成本列報之金融資產之減損損失金額係該資產帳面金額與估計未來現金流量按該金融資產原始有效利率折現之現值間之差額。

按攤銷後成本列報之金融資產於後續期間減損損失金額減少，且經客觀判斷該減少與認列減損後發生之事項有關，則先前認列之減損損失直接或藉由調整備抵帳戶予以迴轉認列於損益，惟該迴轉不得使金融資產帳面金額超過若未認列減損情況下於迴轉日應有之攤銷後成本。

以成本衡量之金融資產之減損損失金額係該資產帳面金額與估計未來現金流量按類似金融資產之現時市場報酬率折現之現值間之差額。此種減損損失於後續期間不得迴轉。

所有金融資產之減損損失係直接自金融資產之帳面金額中扣除，惟應收帳款係藉由備抵帳戶調降其帳面金額。當判斷應收帳款無法收回時，係沖銷備抵帳戶。原先已沖銷而後續收回之款項則貸記備抵帳戶。除因應收帳款無法收回而沖銷備抵帳戶外，備抵帳戶帳面金額之變動認列於損益。

C. 金融資產之除列

合併公司僅於對來自金融資產現金流量之合約權利失效，或已移轉金融資產且該資產所有權之幾乎所有風險及報酬已移轉予其他企業時，始將金融資產除列。

於 106 年（含）以前，於一金融資產整體除列時，其帳面金額與所收取對價加計已認列於其他綜合損益之任何累計利益或損失之總和間之差額係認列於損益。自 107 年起，於一按攤銷後成本衡量之金融資產整體除列時，其帳面金額與所收取對價間之差額係認列於損益。於一透過其他綜合損益按公允價值衡量之債務工具投資整體除列時，其帳面金額與所收取對價加計已認列於其他綜合損益之任何累計利益或損失之總和間之差額係認列於損益。於一透過其他綜合損益按公允價值衡量之權益工具投資整體除列時，累積損益直接移轉至保留盈餘，並不重分類為損益。

(2) 權益工具

合併公司發行之債務及權益工具係依據合約協議之實質與金融負債及權益工具之定義分類為金融負債或權益。

合併公司發行之權益工具係以取得之價款扣除直接發行成本後之金額認列。

再取回本公司本身之權益工具係於權益項下認列與減除。購買、出售、發行或註銷本公司本身之權益工具不認列於損益。

(3) 金融負債

A. 後續衡量

所有金融負債係以有效利息法按攤銷後成本衡量。

B. 金融負債之除列

除列金融負債時，其帳面金額與所支付對價（包含任何所移轉之非現金資產或承擔之負債）間之差額認列為損益。

(4) 衍生工具

合併公司簽訂之衍生工具包括遠期外匯合約，用以管理合併公司之匯率風險。

衍生工具於簽訂衍生工具合約時，原始以公允價值認列，後續於資產負債表日按公允價值再衡量，後續衡量產生之利益或損失直接列入損益，然指定且為有效避險工具之衍生工具，其認列於損益之時點則將視避險關係之性質而定。當衍生工具之公允價值為正值時，列為金融資產；公允價值為負值時，列為金融負債。

3. 收入認列

107 年

合併公司於客戶合約辨認履約義務後，將交易價格分攤至各履約義務，並於滿足各履約義務時認列收入。

商品銷貨收入

商品銷貨收入來自電子零組件之銷售。合併公司係於產品交付且所有權之控制移轉時認列收入。

去料加工時，加工產品所有權之控制並未移轉，是以去料時不認列收入。

106 年

收入係按已收或應收對價之公允價值衡量，並扣除估計之客戶退貨、折扣及其他類似之折讓。銷貨退回係依據以往經驗及其他攸關因素合理估計未來之退貨金額提列。

(1) 商品之銷售

銷售商品係於下列條件完全滿足時認列收入：

- A. 合併公司已將商品所有權之重大風險及報酬移轉予買方；
- B. 合併公司對於已經出售之商品既不持續參與管理，亦未維持有效控制；
- C. 收入金額能可靠衡量；
- D. 與交易有關之經濟效益很有可能流入合併公司；及
- E. 與交易有關之已發生或將發生之成本能可靠衡量。

去料加工時，加工產品所有權之重大風險及報酬並未移轉，是以去料時不作銷貨處理。

(2) 權利金

權利金收入係於與交易有關之經濟效益很有可能流入合併公司且收入金額能可靠衡量時，依相關協議之實質條件，以應計基礎認列。權利金按時間基礎決定者，係於協議期間內按直線基礎認列收入。依照生產、銷售與其他衡量方法決定之權利金協議，係依協議條款認列收入。

(3) 股利收入及利息收入

投資所產生之股利收入係於股東收款之權利確立時認列，惟前提係與交易有關之經濟效益很有可能流入合併公司，且收入金額能可靠衡量。

金融資產之利息收入係於經濟效益很有可能流入合併公司，且收入金額能可靠衡量時認列。利息收入係依時間之經過按流通在外本金與所適用之有效利率採應計基礎認列。

4. 所得稅

所得稅費用係當期所得稅及遞延所得稅之總和。期中期間之所得稅係以年度為基礎進行評估，以預期年度總盈餘所適用之稅率，就期中稅前利益予以計算。期中期間因稅法修正發生之稅率變動影響係與產生租稅後果之交易本身會計處理原則一

致，於發生當期一次認列於損益、其他綜合損益或直接計入權益。

五、重大會計判斷、估計及假設不確定性之主要來源

合併公司於採用會計政策時，對於不易自其他來源取得相關資訊者，管理階層必須基於歷史經驗及其他攸關之因素作出相關之判斷、估計及假設。實際結果可能與估計有所不同。

管理階層將對估計與基本假設持續檢視。若估計之修正僅影響當期，則於修正當期認列；若會計估計之修正同時影響當期及未來期間，則於修正當期及未來期間認列。

(一) 金融資產分類之經營模式判斷（適用於 107 年）

合併公司依據反映金融資產群組為達成特定經營目的而共同管理之層級，評估金融資產所屬經營模式。此評估需考量所有攸關證據，包括資產績效衡量方式、影響績效之風險及相關經理人之薪酬決定方式，且需運用判斷。合併公司持續評估其經營模式判斷是否適當，並為此監控於到期日前除列之按攤銷後成本衡量之金融資產及透過其他綜合損益按公允價值衡量之債務工具投資，瞭解其處分原因以評估該處分是否經營模式之目標一致。若發現經營模式已有變更，合併公司推延調整後續取得金融資產之分類。

(二) 應收帳款之估計減損（適用於 107 年）

應收帳款之估計減損係基於合併公司對於違約率及預期損失率之假設。合併公司考量歷史經驗、現時市場情況及前瞻性資訊，以作成假設並選擇減損評估之輸入值。所採用重要假設及輸入值請參閱附註十一。若未來實際現金流量少於預期，可能會產生重大減損損失。

(三) 應收帳款之估計減損（適用於 106 年）

當有客觀證據顯示減損跡象時，合併公司考量未來現金流量之估計。減損損失之金額係以該資產之帳面金額及估計未來現金流量（排除尚未發生之未來信用損失）按該金融資產之原始有效利率折現之現值間的差額衡量。若未來實際現金流量少於預期，可能會產生重大減損損失。應收帳款帳面金額請參閱附註十一。

(四) 存貨之減損

存貨淨變現價值係正常營業過程中之估計售價減除至完工尚需投入之估計成本及完成出售所需之估計成本後之餘額估計，該等估計係依目前市場狀況及類似產品之歷史銷售經驗評估，市場情況之改變可能重大影響該等估計結果。存貨帳面金額請參閱附註十二。

六、現金及約當現金

	107年6月30日	106年12月31日	106年6月30日
庫存現金及週轉金	\$ 1,504	\$ 966	\$ 1,161
銀行支票及活期存款	150,024	135,369	177,531
約當現金			
原始到期日在3個月以內之銀行定期存款	37,770	49,104	7,605
	<u>\$ 189,298</u>	<u>\$ 185,439</u>	<u>\$ 186,297</u>

七、透過損益按公允價值衡量之金融工具

	107年6月30日	106年12月31日	106年6月30日
<u>金融資產—流動</u>			
持有供交易			
衍生工具(未指定避險)			
—遠期外匯合約	<u>\$ -</u>	<u>\$ 6,969</u>	<u>\$ -</u>
強制透過損益按公允價值衡量			
衍生工具(未指定避險)			
—遠期外匯合約	<u>\$ 1,312</u>	<u>\$ -</u>	<u>\$ -</u>

於資產負債表日未適用避險會計且尚未到期之遠期外匯合約如下：

	幣	別	到	期	期	間	合約金額(仟元)
107年6月30日							
賣出遠期外匯	美元	兌人民幣	107.07.12	~	107.08.13		USD3,000/RMB20,189

合併公司從事遠期外匯交易之目的，主要係為規避外幣資產及負債因匯率波動產生之風險。合併公司持有之遠期外匯合約因不符合有效避險條件，故不適用避險會計。

八、透過其他綜合損益按公允價值衡量之金融資產－107年

透過其他綜合損益按公允價值衡量之權益工具投資

107年6月30日

非流動

國內投資

未上市(櫃)股票

\$ 41,760

國外投資

未上市(櫃)股票

19,344

\$ 61,104

合併公司依中長期策略目的投資國內外公司普通股，並預期透過長期投資獲利。合併公司管理階層認為若該等投資之短期公允價值波動列入損益，與前述長期投資規劃並不一致。因此選擇指定該等投資為透過其他綜合損益按公允價值衡量。該等投資原依 IAS39 係分類為以成本衡量之金融資產，其重分類及 106 年資訊，請參閱附註三及附註十。

合併公司並無以透過其他綜合損益按公允價值衡量之權益工具投資質押之情事。

九、按攤銷後成本衡量之金融資產－107年

107年6月30日

流動

國內投資

原始到期日超過3個月之定期存款

期存款

\$ 12,523

(一) 截至 107 年 6 月 30 日止，原始到期日超過 3 個月之定期存款利率區間為年利率 1.045%~2.530%。此類存款原依 IAS 39 分類為其他金融資產，其重分類及 106 年資訊，請參閱附註三及十九。

(二) 按攤銷後成本衡量之金融資產質押之資訊，參閱附註三六。

十、以成本衡量之金融資產－106年

	<u>106年12月31日</u>	<u>106年6月30日</u>
<u>非流動</u>		
國外未上市（櫃）普通股	\$ 9,610	\$ 9,610
國內未上市（櫃）普通股	<u>35,000</u>	<u>23,500</u>
	<u>\$ 44,610</u>	<u>\$ 33,110</u>
依衡量種類區分		
備供出售	<u>\$ 44,610</u>	<u>\$ 33,110</u>

合併公司所持有之上述未上市（櫃）股票投資，於資產負債表日係按成本減除減損損失衡量，因其公允價值合理估計數之區間重大且無法合理評估各種估計之機率，致合併公司管理階層認為其公允價值無法可靠衡量。

十一、應收票據、應收帳款及催收款

	<u>107年6月30日</u>	<u>106年12月31日</u>	<u>106年6月30日</u>
<u>應收票據</u>			
因營業而發生	\$ 156,707	\$ 128,218	\$ 94,800
減：備抵損失	<u>(1,567)</u>	<u>(1,282)</u>	<u>(948)</u>
	<u>\$ 155,140</u>	<u>\$ 126,936</u>	<u>\$ 93,852</u>
<u>應收帳款</u>			
按攤銷後成本衡量			
總帳面金額	\$ 778,026	\$ 839,721	\$ 812,814
減：備抵損失	<u>(10,922)</u>	<u>(11,510)</u>	<u>(13,147)</u>
	<u>\$ 767,104</u>	<u>\$ 828,211</u>	<u>\$ 799,667</u>

(一) 應收票據

107年1月1日至6月30日

應收票據備抵損失之變動資訊如下：

	<u>107年1月1日 至6月30日</u>
期初餘額 (IAS 39)	\$ 1,282
追溯適用 IFRS 9 調整數	-
期初餘額 (IFRS 9)	1,282
加：本期提列減損損失	278
外幣換算差額	<u>7</u>
期末餘額	<u>\$ 1,567</u>

106年1月1日至6月30日

應收票據之備抵呆帳變動資訊如下：

	個 別 評 估 減 損 損 失	群 組 評 估 減 損 損 失	合 計
106年1月1日餘額	\$ -	\$ 768	\$ 768
加：本期提列呆帳費用	-	199	199
外幣換算差額	-	(19)	(19)
106年6月30日餘額	<u>\$ -</u>	<u>\$ 948</u>	<u>\$ 948</u>

(二) 應收帳款

107年1月1日至6月30日

合併公司對商品銷售之平均授信期間約為 30~120 天，應收帳款不予計息。合併公司採行之政策係僅與評等相當於投資等級以上（含）之對象進行交易，並於必要情形下取得足額之擔保以減輕因拖欠所產生財務損失之風險。合併公司將使用其他公開可得之財務資訊及歷史交易記錄對主要客戶予以評等。合併公司持續監督信用暴險及交易對方之信用等級，並透過每年複核及核准之交易對方信用額度以管理信用暴險。

為減輕信用風險，合併公司管理階層指派專責團隊負責授信額度之決定、授信核准及其他監控程序以確保逾期應收款項之回收已採取適當行動。此外，合併公司於資產負債表日會逐一複核應收款項之可回收金額以確保無法回收之應收款項已提列適當減損損失。

合併公司採用 IFRS 9 之簡化作法按存續期間預期信用損失認列應收帳款之備抵損失。存續期間預期信用損失係使用準備矩陣計算，其考量客戶過去違約紀錄與現時財務狀況、產業經濟情勢，並同時考量產業展望。因合併公司之信用損失歷史經驗顯示，不同客戶群之損失型態無顯著差異，因此準備矩陣未進一步區分客戶群，僅以應收帳款立帳天數訂定預期信用損失率。

合併公司依準備矩陣衡量應收帳款之備抵損失如下：

107年6月30日

	<u>1~180天</u>	<u>181~365天</u>	<u>365天以上</u>	<u>合 計</u>
預期信用損失率	1%~1.09%	10%	100%	
總帳面金額	\$ 769,614	\$ 6,492	\$ 1,920	\$ 778,026
備抵損失(存續期間預期 信用損失)	(<u>8,353</u>)	(<u>649</u>)	(<u>1,920</u>)	(<u>10,922</u>)
攤銷後成本	<u>\$ 761,261</u>	<u>\$ 5,843</u>	<u>\$ -</u>	<u>\$ 767,104</u>

應收帳款備抵損失之變動資訊如下：

	<u>107年1月1日 至6月30日</u>
期初餘額 (IAS 39)	\$ 11,510
追溯適用 IFRS 9 調整數	-
期初餘額 (IFRS 9)	11,510
加：收回已沖銷之呆帳	60
減：本期迴轉減損損失	(702)
外幣換算差額	<u>54</u>
期末餘額	<u>\$ 10,922</u>

106年1月1日至6月30日

合併公司於 106 年之授信政策與前述 107 年授信政策相同。於應收帳款之備抵呆帳評估，對商品銷售之平均授信期間約為 30~120 天，係依據對客戶之應收帳款帳齡分析、信用評等及經濟環境等因素收款。於決定應收帳款可回收性時，合併公司考量應收帳款自原始授信日至資產負債表日信用品質之任何改變。由於歷史經驗顯示逾期超過 1 年之應收帳款無法回收，合併公司對於帳齡超過 1 年之應收帳款認列 100% 備抵呆帳，對於帳齡逾期在 1 年以內之應收帳款，其備抵呆帳係參考交易對方過去拖欠記錄及分析其目前財務狀況，以估計無法回收之金額。

應收帳款之帳齡分析如下：

	<u>106年12月31日</u>	<u>106年6月30日</u>
180天以下	\$832,325	\$804,085
180天~365天	5,353	4,379
365天以上	<u>2,043</u>	<u>4,350</u>
	<u>\$839,721</u>	<u>\$812,814</u>

以上係以立帳日為基準進行之帳齡分析。

合併公司未有已逾期未減損之應收帳款。

應收帳款之備抵呆帳之變動資訊如下：

	個別評估 減損損失	群組評估 減損損失	合 計
106年1月1日餘額	\$ -	\$ 13,513	\$ 13,513
減：本期迴轉呆帳費用	-	(221)	(221)
外幣換算差額	-	(145)	(145)
106年6月30日餘額	<u>\$ -</u>	<u>\$ 13,147</u>	<u>\$ 13,147</u>

(三) 催收款 (帳列其他非流動資產項下)

107年1月1日至6月30日

催收款之備抵損失之變動資訊如下：

	107年1月1日 至6月30日
期初餘額 (IAS 39)	\$ 4,863
追溯適用 IFRS 9 調整數	-
期初餘額 (IFRS 9)	4,863
減：本期迴轉減損損失	(191)
減：本期實際沖銷	(65)
外幣換算差額	13
期末餘額	<u>\$ 4,620</u>

106年1月1日至6月30日

催收款之備抵呆帳之變動資訊如下：

	個別評估 減損損失	群組評估 減損損失	合 計
106年1月1日餘額	\$ 10,948	\$ -	\$ 10,948
減：本期實際沖銷	(2,655)	-	(2,655)
外幣換算差額	(263)	-	(263)
106年6月30日餘額	<u>\$ 8,030</u>	<u>\$ -</u>	<u>\$ 8,030</u>

十二、存 貨

	107年6月30日	106年12月31日	106年6月30日
製成品	\$ 104,248	\$ 157,379	\$ 104,501
在製品	66,681	83,735	65,471
原物料	142,055	82,857	123,792
半成品	14,467	7,214	16,484
	<u>\$ 327,451</u>	<u>\$ 331,185</u>	<u>\$ 310,248</u>

107年及106年1月1日至6月30日與存貨相關之銷貨成本分別為997,279仟元及1,149,759仟元。

107年及106年1月1日至6月30日之銷貨成本包括存貨跌價損失10,419仟元及1,204仟元。

合併公司無設定質押作為借款擔保之存貨。

十三、子 公 司

列入合併財務報告之子公司

本合併財務報告編製主體如下：

投資公司名稱	子 公 司 名 稱	業 務 性 質	所 持 股 權 百 分 比			說 明
			107年 6月30日	106年 12月31日	106年 6月30日	
驛陞科技股份有限公司	開曼驛陞國際投資有限公司 (開曼驛陞公司)	從事海外投資及貿易業務	100.00	100.00	100.00	(1)
	開曼群島杰寶電子有限公司 (開曼杰寶公司)	"	100.00	100.00	100.00	(1)
	WIESON OVERSEA HOLDING CO., LTD.	"	100.00	100.00	100.00	(1)
	CABLETECH TECHNOLOGY CO., LTD.	"	100.00	100.00	100.00	(1)
	光合齋生態科技股份有限公司 (光合齋公司)	照明設備及園藝服務批發	100.00	100.00	100.00	(1)
	驛原科技股份有限公司 (驛原公司)	GPS天線貿易	52.42	52.42	52.42	(1)、(4)
	驛德科技股份有限公司 (驛德公司)	光纖通訊產品批發	51.00	51.00	51.00	(1)
開曼驛陞公司	東莞驛國電子有限公司 (東莞驛國公司)	電子用連接器、連接線組 件插頭插座及LED照 明燈具、燈管之製造加 工	100.00	100.00	100.00	(1)
開曼杰寶公司	江蘇驛盛車用電子股份有 限公司(江蘇驛盛公司)	生產銷售汽車用接插件連 接器、排插、電腦連接 器及車載電子等產品	87.26	87.26	87.26	(1)、(5)
WIESON OVERSEA HOLDING CO., LTD.	WIESON AMERICA, INC.	經營各種電子用連接器及 電腦輸入輸出週邊設備 等產品之開發業務	100.00	100.00	100.00	(1)
	WIESON ELECTRONIC (HK) LTD.	經營電子用連接器及電腦 輸入輸出週邊設備等產 品之貿易業務	100.00	100.00	100.00	(1)
驛德公司	BIGLAKE INTERNATIONAL LTD.	從事海外投資業務	100.00	100.00	100.00	(1)
江蘇驛盛公司	驛盛電子海安有限公司 (驛盛海安公司)	生產銷售汽車用接插件連 接器、排插、電腦連接 器及車載電子等產品	100.00	100.00	100.00	(1)、(2)
	驛盛車用電子股份有限公司 (驛盛車用電子公司)	經營汽、機車零件配備批 發及零售業務	100.00	100.00	-	(1)、(6)
BIGLAKE INTERNATIONAL LTD.	東莞驛德光聯光纖科技有 限公司(東莞驛德公司)	生產及銷售電線、電纜、 光纖及網路相關等產品	100.00	100.00	100.00	(1)
CABLETECH TECHNOLOGY CO., LTD.	東莞國茂電線電纜科技有 限公司(東莞國茂公司)	生產及銷售光纖、電源 線、網路線及連接器等 產品	100.00	100.00	100.00	(1)
光合齋公司	東莞光合齋生態科技有限 公司(東莞光合齋公司)	生產無土立體栽培設施、 環境自動控制系統、燈 具及花卉等產品	100.00	100.00	100.00	(1)、(3)

註(1)：除重要子公司係經會計師核閱，以及 106 年 12 月 31 日之財務報告係經會計師查核外，其餘各期皆係依未經會計師核閱之同期間財務報表為依據編製。

註(2)：本公司於 104 年 6 月 24 日經董事會決議成立驊盛海安公司，並分別於 104 年 10 月、12 月及 105 年透過轉投資公司江蘇驊盛公司以人民幣 10,000 仟元（折合新台幣 48,456 仟元）100% 投資設立。

註(3)：本公司於 104 年 6 月 24 日經董事會決議成立東莞光合齋公司，於 105 年 1 月及 9 月透過子公司光合齋公司以美金 240 仟元（折合新台幣 7,734 仟元）100% 投資設立。

註(4)：本公司於 106 年 2 月向非控制權益（非關係人）取得驊原公司普通股 17 仟股，投資成本合計 272 仟元，取得後持股比例增加為 52.42%。

註(5)：合併公司於 106 年 4 月 6 日未按持股比例認購江蘇驊盛公司子公司現金增資股權，致持股比例由 95.98% 下降至 87.26%。

註(6)：本公司於 105 年 12 月 28 日經董事會決議成立驊盛車用電子公司，於 106 年 8 月透過子公司江蘇驊盛公司以美金 300 仟元（折合新台幣 9,115 仟元）100% 投資設立。

十四、不動產、廠房及設備

	上 地房屋及建築 機器設備 模具設備 運輸設備 辦公設備 租賃改良 其他設備 未完工程 合 計									
成 本										
106 年 1 月 1 日餘額	\$ 240,973	\$ 322,655	\$ 451,142	\$ 208,596	\$ 21,231	\$ 57,608	\$ 213,930	\$ 71,615	\$ 10,731	\$ 1,598,481
增 添	-	427	32,608	4,462	2,270	1,258	-	-	8,038	49,063
重 分 類	-	-	3,861	3,983	822	-	-	-	(3,074)	5,592
處 分	-	-	(3,245)	(3,596)	(3,866)	(1,447)	(2,046)	(933)	-	(15,133)
淨兌換差額	-	(4,754)	(12,265)	(5,497)	(605)	(1,339)	(5,979)	(1,979)	(287)	(32,705)
106 年 6 月 30 日餘額	\$ 240,973	\$ 318,328	\$ 472,101	\$ 207,948	\$ 19,852	\$ 56,080	\$ 205,905	\$ 68,703	\$ 15,408	\$ 1,605,298
累計折舊及減損										
106 年 1 月 1 日餘額	\$ -	\$ 79,751	\$ 296,105	\$ 151,396	\$ 17,775	\$ 44,013	\$ 166,062	\$ 59,523	\$ -	\$ 814,625
折舊費用	-	6,143	18,564	14,490	725	2,752	4,933	1,772	-	49,379
遞轉減損損失	-	-	(145)	-	-	-	-	-	-	(145)
處 分	-	-	(2,158)	(2,256)	(228)	(1,434)	(2,046)	(713)	-	(8,835)
淨兌換差額	-	(1,886)	(8,098)	(4,098)	(3,539)	(1,108)	(4,606)	(1,711)	-	(25,046)
106 年 6 月 30 日餘額	\$ -	\$ 84,008	\$ 304,268	\$ 159,532	\$ 14,733	\$ 44,223	\$ 164,343	\$ 58,871	\$ -	\$ 829,978
106 年 6 月 30 日淨額	\$ 240,973	\$ 234,320	\$ 167,833	\$ 48,416	\$ 5,119	\$ 11,857	\$ 41,562	\$ 9,832	\$ 15,408	\$ 775,320
成 本										
107 年 1 月 1 日餘額	\$ 219,144	\$ 311,673	\$ 489,240	\$ 223,080	\$ 20,201	\$ 58,086	\$ 210,041	\$ 72,321	\$ 15,326	\$ 1,619,112
增 添	-	-	9,312	8,573	-	759	-	4,696	13,149	36,489
重 分 類	-	-	3,477	9,557	-	-	-	-	(8,724)	4,310
處 分	-	-	(7,515)	(4,192)	(2,491)	(4,591)	-	(786)	-	(19,575)
淨兌換差額	-	1,213	2,839	1,158	149	321	1,278	435	49	7,442
107 年 6 月 30 日餘額	\$ 219,144	\$ 312,886	\$ 497,353	\$ 238,176	\$ 17,859	\$ 54,575	\$ 211,319	\$ 76,666	\$ 19,800	\$ 1,647,778

(接次頁)

(承前頁)

	土	地	房屋及建築	機器設備	模具設備	運輸設備	辦公設備	租賃改良	其他設備	未完工程	合	計
累計折舊及減損												
107年1月1日餘額	\$ -	\$ 88,997	\$ 329,474	\$ 171,436	\$ 15,721	\$ 46,953	\$ 172,220	\$ 61,396	\$ -	\$ -	\$ 886,197	
折舊費用	-	5,560	20,071	13,510	722	2,424	4,991	1,780	-	-	49,058	
提列減損損失	-	-	-	333	-	-	-	-	-	-	333	
處分	-	-	(6,393)	(3,084)	(2,368)	(4,475)	-	(739)	-	(17,059)		
淨兌換差額	-	466	1,807	907	113	270	999	376	-	4,938		
107年6月30日餘額	\$ -	\$ 95,023	\$ 344,959	\$ 183,102	\$ 14,188	\$ 45,172	\$ 178,210	\$ 62,813	\$ -	\$ 923,467		
106年12月31日及												
107年1月1日淨額	\$ 219,144	\$ 222,676	\$ 159,266	\$ 51,644	\$ 4,480	\$ 11,133	\$ 37,821	\$ 10,925	\$ 15,326	\$ 732,915		
107年6月30日淨額	\$ 219,144	\$ 217,863	\$ 152,394	\$ 55,074	\$ 3,671	\$ 9,403	\$ 33,109	\$ 13,853	\$ 19,800	\$ 724,311		

合併公司因部分模具設備閒置未使用，預期該模具設備之未來經濟效益減少，致其可回收金額小於帳面金額，故合併公司於107年1月1日至6月30日認列減損損失333仟元。106年1月1日至6月30日合併公司因預期原已於105年度認列減損損失之模具設備之未來經濟效益增加，故認列減損迴轉利益145仟元。該減損損失及減損迴轉利益已分別列入合併綜合損益表之其他利益及損失項下。

折舊費用係以直線基礎按下列耐用年數計提：

房屋及建築	3年至50年
機器設備	1年至10年
模具設備	1年至10年
辦公設備	3年至10年
租賃改良	3年至10年
其他設備	1年至10年

設定作為借款擔保之不動產、廠房及設備金額，請參閱附註三六。

十五、投資性不動產

	土	地	房屋及建築	合	計
成本					
106年1月1日餘額	\$ 58,009	\$ 38,735	\$ 96,744		
106年6月30日餘額	\$ 58,009	\$ 38,735	\$ 96,744		
累計折舊					
106年1月1日餘額	\$ -	\$ 13,941	\$ 13,941		
折舊費用	-	576	576		
106年6月30日餘額	\$ -	\$ 14,517	\$ 14,517		
106年6月30日淨額	\$ 58,009	\$ 24,218	\$ 82,227		

(接次頁)

(承前頁)

	土	地	房屋及建築	合	計
<u>成 本</u>					
107年1月1日餘額	\$ 79,837		\$ 47,335		\$ 127,172
107年6月30日餘額	\$ 79,837		\$ 47,335		\$ 127,172
<u>累計折舊</u>					
107年1月1日餘額	\$ -		\$ 16,768		\$ 16,768
折舊費用	-		661		661
107年6月30日餘額	\$ -		\$ 17,429		\$ 17,429
106年12月31日及 107年1月1日淨額	\$ 79,837		\$ 30,567		\$ 110,404
107年6月30日淨額	\$ 79,837		\$ 29,906		\$ 109,743

合併公司之投資性不動產座落於新北市汐止區，107年6月30日之公允價值為184,810仟元，該公允價值未經獨立評價人員評價，係由合併公司管理階層參考鄰近地區類似不動產交易價格之市場行情評估。

合併公司之所有投資性不動產皆係自有權益。設定作為借款擔保之投資性不動產金額，請參閱附註三六。

投資性不動產係以直線基礎按下列耐用年數計提折舊：

房屋及建築 5至50年

十六、無形資產

	商 標 權	專 利 權	電 腦 軟 體	其 他	合 計
<u>成 本</u>					
106年1月1日餘額	\$ 208	\$ 4,619	\$ 45,961	\$ 13,014	\$ 63,802
單獨取得	-	9	3,000	-	3,009
淨兌換差額	-	(23)	(807)	-	(830)
106年6月30日餘額	\$ 208	\$ 4,605	\$ 48,154	\$ 13,014	\$ 65,981
<u>累計攤銷</u>					
106年1月1日餘額	\$ 178	\$ 3,552	\$ 26,332	\$ 8,096	\$ 38,158
攤銷費用	5	110	1,743	743	2,601
淨兌換差額	-	(20)	(357)	-	(377)
106年6月30日餘額	\$ 183	\$ 3,642	\$ 27,718	\$ 8,839	\$ 40,382
106年6月30日淨額	\$ 25	\$ 963	\$ 20,436	\$ 4,175	\$ 25,599

(接次頁)

(承前頁)

	商 標 權	專 利 權	電 腦 軟 體	其 他	合 計
<u>成 本</u>					
107年1月1日餘額	\$ 208	\$ 4,614	\$ 56,224	\$ 13,014	\$ 74,060
單獨取得	-	-	840	3,701	4,541
淨兌換差額	-	3	231	-	234
107年6月30日餘額	<u>\$ 208</u>	<u>\$ 4,617</u>	<u>\$ 57,295</u>	<u>\$ 16,715</u>	<u>\$ 78,835</u>
<u>累計攤銷</u>					
107年1月1日餘額	\$ 187	\$ 3,744	\$ 30,063	\$ 9,582	\$ 43,576
攤銷費用	6	92	2,369	774	3,241
淨兌換差額	-	2	80	-	82
107年6月30日餘額	<u>\$ 193</u>	<u>\$ 3,838</u>	<u>\$ 32,512</u>	<u>\$ 10,356</u>	<u>\$ 46,899</u>
106年12月31日及 107年1月1日淨額	<u>\$ 21</u>	<u>\$ 870</u>	<u>\$ 26,161</u>	<u>\$ 3,432</u>	<u>\$ 30,484</u>
107年6月30日淨額	<u>\$ 15</u>	<u>\$ 779</u>	<u>\$ 24,783</u>	<u>\$ 6,359</u>	<u>\$ 31,936</u>

合併公司持有製造天線、端子、連接器等設備之專利。截至 107 年 6 月 30 日暨 106 年 12 月 31 日及 6 月 30 日止，該專利之帳面金額分別為 779 仟元、870 仟元及 963 仟元。

攤銷費用係以直線基礎按下列耐用年數計提：

商 標 權	10年
專 利 權	8年至20年
電 腦 軟 體	1年至15年
其他無形資產	8年至10年

十七、長期預付租金

	107年6月30日	106年12月31日	106年6月30日
非 流 動	<u>\$ 38,719</u>	<u>\$ 6,058</u>	<u>\$ 6,039</u>

長期預付租金係位於中國大陸之土地使用權。

十八、其他資產

	107年6月30日	106年12月31日	106年6月30日
<u>流 動</u>			
暫 付 款	\$ 1,732	\$ 2,206	\$ 1,200
其 他	<u>3,932</u>	<u>5,020</u>	<u>6,167</u>
	<u>\$ 5,664</u>	<u>\$ 7,226</u>	<u>\$ 7,367</u>
<u>非 流 動</u>			
催 收 款	\$ 4,620	\$ 4,863	\$ 8,030
減：備抵損失	(4,620)	(4,863)	(8,030)
其 他	<u>1,331</u>	<u>1,181</u>	<u>1,940</u>
	<u>\$ 1,331</u>	<u>\$ 1,181</u>	<u>\$ 1,940</u>

十九、其他金融資產

	<u>106年12月31日</u>	<u>106年6月30日</u>
<u>流動</u>		
原始到期日超過3個月之銀行定期存款	<u>\$ 5,302</u>	<u>\$ 39,779</u>

受質押之定期存款係合併公司關稅保證之擔保品，參閱附註三六。

二十、借 款

(一) 短期借款

	<u>107年6月30日</u>	<u>106年12月31日</u>	<u>106年6月30日</u>
<u>擔保借款</u> (附註三六)			
一 銀行借款(1)	\$ 90,712	\$ 30,814	\$ 57,197
<u>無擔保借款</u>			
一 信用額度借款(2)	<u>269,453</u>	<u>136,260</u>	<u>93,000</u>
	<u>\$ 360,165</u>	<u>\$ 167,074</u>	<u>\$ 150,197</u>

(1) 擔保借款之利率於 107 年 6 月 30 日暨 106 年 12 月 31 日及 6 月 30 日分別為 4.785%、4.35%及 4.35%。

(2) 銀行週轉性借款之利率於 107 年 6 月 30 日暨 106 年 12 月 31 日及 6 月 30 日分別為 1.33%~5.22%、1.33%~4.79%及 1.33%~1.44%。

(二) 長期借款

	<u>107年6月30日</u>	<u>106年12月31日</u>	<u>106年6月30日</u>
<u>擔保借款</u> (附註三六)			
銀行借款(1)	\$ 238,160	\$ 250,440	\$ 198,720
<u>無擔保借款</u>			
信用借款(2)	<u>280,000</u>	<u>300,000</u>	<u>330,000</u>
	518,160	550,440	528,720
減：列為一年內到期部分	(<u>24,560</u>)	(<u>24,560</u>)	(<u>126,560</u>)
	<u>\$ 493,600</u>	<u>\$ 525,880</u>	<u>\$ 402,160</u>

(1) 該銀行借款係以合併公司自有土地及建築物抵押擔保（參閱附註三六），借款到期日為 110 年 6 月 13 日至 118 年 6 月 13 日，截至 107 年 6 月 30 日暨 106 年 12 月 31 日及 6 月 30 日止，有效年利率分別為 1.50%~1.60%、1.50%~1.60%及 1.60%~1.64%。

(2) 長期無擔保借款之利率於 107 年 6 月 30 日暨 106 年 12 月 31 日及 6 月 30 日分別為 1.40%~1.55%、1.40%~1.64% 及 1.40%~1.70%。

二一、應付票據及應付帳款

	<u>107年6月30日</u>	<u>106年12月31日</u>	<u>106年6月30日</u>
<u>應付票據</u>			
因營業而發生	\$ 15,474	\$ 677	\$ 246
<u>應付帳款</u>			
因營業而發生	\$ 451,963	\$ 539,808	\$ 496,925

二二、其他負債

	<u>107年6月30日</u>	<u>106年12月31日</u>	<u>106年6月30日</u>
<u>流 動</u>			
<u>其他應付款</u>			
應付設備款	\$ 5,803	\$ 1,114	\$ 7,229
應付費用	89,252	108,299	114,032
應付員工酬勞	230	530	928
應付董監事酬勞	768	1,530	1,463
應付股利	856	-	19,417
其 他	28,253	27,852	40,043
	<u>\$ 125,162</u>	<u>\$ 139,325</u>	<u>\$ 183,112</u>
<u>合約負債</u>	<u>\$ 14,451</u>	<u>\$ -</u>	<u>\$ -</u>
<u>其他負債</u>			
預收款項	\$ -	\$ 5,340	\$ 4,860
應計中國社會保險及住房公積金負債	8,636	53,081	55,291
其 他	1,501	3,586	595
	<u>\$ 10,137</u>	<u>\$ 62,007</u>	<u>\$ 60,746</u>

二三、負債準備

	<u>107年6月30日</u>	<u>106年12月31日</u>	<u>106年6月30日</u>
<u>流 動</u>			
員工福利	<u>\$ 2,542</u>	<u>\$ 3,407</u>	<u>\$ 3,638</u>

員工福利負債準備係包含員工既得短期服務休假權利之估列。

二四、退職後福利計畫

107年及106年1月1日至6月30日認列之確定福利計畫相關退休金費用係以106年及105年12月31日精算決定之退休金成本率計算，金額分別為436仟元及392仟元。

二五、權益

(一) 普通股股本

	107年6月30日	106年12月31日	106年6月30日
額定股數(仟股)	<u>100,000</u>	<u>100,000</u>	<u>100,000</u>
額定股本	<u>\$ 1,000,000</u>	<u>\$ 1,000,000</u>	<u>\$ 1,000,000</u>
已發行且已收足股款之 股數(仟股)	<u>66,664</u>	<u>66,664</u>	<u>64,722</u>
已發行股本	<u>\$ 666,640</u>	<u>\$ 666,640</u>	<u>\$ 647,223</u>

已發行之普通股每股面額為10元，每股享有一表決權及收取股利之權利。

(二) 資本公積

	107年6月30日	106年12月31日	106年6月30日
<u>得用以彌補虧損、發放現金或撥充股本(1)</u>			
股票發行溢價	\$ 6,977	\$ 6,977	\$ 6,977
<u>僅得用以彌補虧損 認列對子公司所有權權益變動數(2)</u>	<u>1,912</u>	<u>1,912</u>	<u>1,496</u>
	<u>\$ 8,889</u>	<u>\$ 8,889</u>	<u>\$ 8,473</u>

(1) 此類資本公積得用以彌補虧損，亦得於公司無虧損時，用以發放現金或撥充股本，惟撥充股本時每年以實收股本之一定比率為限。

(2) 此類資本公積係本公司未實際取得或處分子公司股權時，因子公司權益變動認列之權益交易影響數，或本公司採權益法認列子公司資本公積之調整數。

(三) 保留盈餘及股利政策

依本公司修正後章程之盈餘分派政策規定，年度決算如有盈餘，依法繳納稅捐，彌補累積虧損後，再提10%為法定盈餘公積，

但法定盈餘公積已達實收資本時得免繼續提存，其餘再依法令規定提列或迴轉特別盈餘公積；如尚有餘額，併同累積未分配盈餘，由董事會擬具盈餘分配議案，提請股東會決議分派股東股息紅利。本公司章程規定之員工及董監事酬勞分派政策，參閱附註二七(七)員工酬勞及董監事酬勞。

本公司正處於營業成長期，為因應整體產業環境、業務規模拓展之需求，未來股利發放係考量公司中長期財務資本預算規劃，以平衡股利政策，追求穩健、永續經營的發展為目標。分配股東股利時，其中現金股利原則上以不低於可分配股東紅利之百分之二十，但得視內外經營管理環境調整之。

法定盈餘公積應提撥至其餘額達公司實收股本總額時為止。法定盈餘公積得用以彌補虧損。公司無虧損時，法定盈餘公積超過實收股本總額 25% 之部分除得撥充股本外，尚得以現金分配。

本公司於 107 年 6 月 12 日及 106 年 6 月 15 日舉行股東常會，分別決議通過 106 及 105 年度盈虧撥補案如下：

	盈 虧 撥 補 案		每 股 股 利 (元)	
	106年度	105年度	106年度	105年度
法定盈餘公積	\$ -	\$ 8,764	\$ -	\$ -
現金股利	-	19,417	-	0.3
股票股利	-	19,417	-	0.3

(四) 其他權益項目

1. 國外營運機構財務報表換算之兌換差額

	107年1月1日 至6月30日	106年1月1日 至6月30日
期初餘額	\$ 15,690	\$ 22,603
稅率變動 當期產生	(588)	-
國外營運機構之換算 差額	5,415	(21,218)
相關所得稅	(1,083)	3,607
期末餘額	<u>\$ 19,434</u>	<u>\$ 4,992</u>

2. 透過其他綜合損益按公允價值衡量之金融資產未實現損益

	107年1月1日 至6月30日
期初餘額 (IAS 39)	\$ -
追溯適用 IFRS 9 之影響數	<u>16,494</u>
期初餘額 (IFRS 9)	<u>16,494</u>
期末餘額	<u>\$ 16,494</u>

(五) 非控制權益

	107年1月1日 至6月30日	106年1月1日 至6月30日
期初餘額	\$106,660	\$ 49,922
本期淨利	9,586	6,187
本期其他綜合損益		
國外營運機構財務報表 換算之兌換差額	425	(2,966)
相關所得稅	(12)	50
江蘇驊盛公司現金增資所增 加之非控制權益	-	51,897
驊原公司現金增資所減少之 非控制權益	-	(272)
未按持股比例認購江蘇驊盛 公司現金增資股權所減少 之非控制權益	-	(1,496)
支付非控制權益現金股利	(3,551)	(3,079)
期末餘額	<u>\$113,108</u>	<u>\$100,243</u>

二六、收 入

	107年1月1日 至6月30日	106年1月1日 至6月30日
客戶合約收入		
商品銷售收入	<u>\$1,204,197</u>	<u>\$1,499,497</u>

(一) 合約餘額

	107年6月30日
應收帳款 (附註十一)	<u>\$767,104</u>
合約負債—流動 (附註二二)	
商品銷貨	<u>\$ 14,451</u>

二七、本期淨(損)利

(一) 其他收益及費損淨額

	107年1月1日 至6月30日	106年1月1日 至6月30日
不動產、廠房及設備減損(損失)迴轉利益	<u>(\$ 333)</u>	<u>\$ 145</u>

(二) 其他收入

	107年1月1日 至6月30日	106年1月1日 至6月30日
租金收入	\$ 4,740	\$ 3,782
利息收入	<u>1,403</u>	<u>827</u>
	<u>\$ 6,143</u>	<u>\$ 4,609</u>

(三) 其他利益及損失

	107年1月1日 至6月30日	106年1月1日 至6月30日
處分不動產、廠房及設備損失	(\$ 162)	(\$ 1,096)
金融資產及負債評價利益	7,516	-
淨外幣兌換利益(損失)	7,178	(25,441)
其他	<u>9,819</u>	<u>8,657</u>
	<u>\$ 24,351</u>	<u>(\$ 17,880)</u>

(四) 財務成本

	107年1月1日 至6月30日	106年1月1日 至6月30日
銀行借款利息	<u>\$ 8,097</u>	<u>\$ 9,388</u>

(五) 折舊及攤銷

	107年1月1日 至6月30日	106年1月1日 至6月30日
不動產、廠房及設備	\$ 49,058	\$ 49,379
投資性不動產	661	576
無形資產	3,241	2,601
長期預付款項	<u>179</u>	<u>1,398</u>
合計	<u>\$ 53,139</u>	<u>\$ 53,954</u>

(接次頁)

(承前頁)

	107年1月1日 至6月30日	106年1月1日 至6月30日
折舊費用依功能別彙總		
營業成本	\$ 32,577	\$ 32,570
營業費用	<u>17,142</u>	<u>17,385</u>
	<u>\$ 49,719</u>	<u>\$ 49,955</u>
攤銷費用依功能別彙總		
營業成本	\$ 361	\$ 468
營業費用	<u>3,059</u>	<u>3,531</u>
	<u>\$ 3,420</u>	<u>\$ 3,999</u>

(六) 員工福利費用

	107年1月1日 至6月30日	106年1月1日 至6月30日
退職後福利		
確定提撥計畫	\$ 3,560	\$ 3,428
確定福利計畫(附註二四)	<u>436</u>	<u>392</u>
	<u>3,996</u>	<u>3,820</u>
其他員工福利	<u>292,806</u>	<u>334,369</u>
員工福利費用合計	<u>\$296,802</u>	<u>\$338,189</u>
依功能別彙總		
營業成本	\$172,316	\$166,963
營業費用	<u>124,486</u>	<u>171,226</u>
	<u>\$296,802</u>	<u>\$338,189</u>

(七) 員工酬勞及董監事酬勞

本公司依章程規定係按當年度扣除分派員工及董監酬勞前之稅前利益分別以 1%至 10%及不高於 5%提撥員工酬勞及董監事酬勞。107 年 1 月 1 日至 6 月 30 日之員工酬勞及董監事酬勞因稅後淨損，故不予估列。106 年 1 月 1 日至 6 月 30 日估列之員工酬勞及董監事酬勞如下：

估列比例

	106年1月1日 至6月30日
員工酬勞	4.41%
董監事酬勞	1.47%

金 額

	106年1月1日 至6月30日
員工酬勞	<u>\$ 531</u>
董監事酬勞	<u>\$ 177</u>

年度合併財務報告通過發布日後若金額仍有變動，則依會計估計變動處理，於次一年度調整入帳。

105 年度員工酬勞及董監事酬勞於 106 年 3 月 22 日經董事會決議如下：

	105年度	
	<u>現</u>	<u>金 股 票</u>
員工酬勞	\$ 6,039	\$ -
董監事酬勞	2,013	-

106 及 105 年度員工酬勞及董監事酬勞之實際配發金額與 106 及 105 年度合併財務報告之認列金額並無差異。

有關本公司 107 及 106 年董事會決議之員工酬勞及董監事酬勞資訊，請至台灣證券交易所「公開資訊觀測站」查詢。

(七) 外幣兌換損益

	107年1月1日 至6月30日	106年1月1日 至6月30日
外幣兌換利益總額	<u>\$ 10,695</u>	<u>\$ 688</u>
外幣兌換損失總額	<u>(3,517)</u>	<u>(26,129)</u>
淨利益(損失)	<u>\$ 7,178</u>	<u>(\$ 25,441)</u>

二八、所得稅

(一) 認列於損益之所得稅

所得稅費用之主要組成項目如下：

	107年1月1日 至6月30日	106年1月1日 至6月30日
當期所得稅		
本期產生者	\$ 4,146	\$ 7,874
其 他	<u>1,798</u>	<u>(1,212)</u>
	<u>5,944</u>	<u>6,662</u>

(接次頁)

(承前頁)

	107年1月1日 至6月30日	106年1月1日 至6月30日
遞延所得稅		
本期產生者	(\$ 6,788)	\$ 2,450
稅率變動	<u>6,159</u>	<u>-</u>
認列於損益之所得稅費用	<u>\$ 5,315</u>	<u>\$ 9,112</u>

我國於 107 年修正中華民國所得稅法，將營利事業所得稅稅率由 17%調整為 20%，因稅率變動應認列於損益之遞延所得稅損失已於稅率變動當期全數認列。此外，107 年度未分配盈餘所適用之稅率將由 10%調降為 5%。

(二) 認列於其他綜合損益之所得稅

	107年1月1日 至6月30日	106年1月1日 至6月30日
遞延所得稅		
稅率變動	(\$ 588)	\$ -
當期產生		
— 國外營運機構換算	<u>(1,095)</u>	<u>3,657</u>
認列於其他綜合損益之所得稅	<u>(\$ 1,683)</u>	<u>\$ 3,657</u>

(四) 所得稅核定情形

本公司之營利事業所得稅申報，截至 104 年度以前之申報案件業經稅捐稽徵機關核定。

合併公司之驊德公司、驊原公司及光合齋公司之營利事業所得稅申報，截至 105 年度以前之申報案件業經稅捐稽徵機關核定。

(五) 本公司及本合併公司之驊德公司、驊原公司、光合齋公司及驊盛車用電子公司適用中華民國所得稅法之個體所適用之稅率為 17%。

(六) 本合併公司之東莞驊國公司、江蘇驊盛公司、東莞驊德公司、東莞國茂公司、驊盛海安公司及東莞光合齋公司依據中華人民共和國「企業所得稅法」第四條規定估列所得稅費用，除江蘇驊盛公司依據「高新技術企業認定管理辦法」規定自 2015 年度至 2018 年度適用 15% 之所得稅稅率優惠外，餘適用 25% 之所得稅稅率。

(七) 本合併公司之 WIESON AMERICA, INC. 及 WIESON ELECTRONIC (HK) LTD. 係依據該國所得稅法規定，稅率分別為 23.84% (聯邦稅及州稅) 及 16.5%。

二九、每股 (虧損) 盈餘

(單位：新台幣元)

	107年1月1日 至6月30日	106年1月1日 至6月30日
基本每股 (虧損) 盈餘	<u>(\$ 0.64)</u>	<u>\$ 0.10</u>
稀釋每股 (虧損) 盈餘	<u>(\$ 0.64)</u>	<u>\$ 0.10</u>

用以計算每股 (虧損) 盈餘之淨 (損) 利及普通股加權平均股數如下：

本期淨 (損) 利

	107年1月1日 至6月30日	106年1月1日 至6月30日
用以計算基本每股 (虧損) 盈餘之淨 (損) 利	(\$ 42,341)	\$ 6,888
具稀釋作用潛在普通股之影響： 員工酬勞	<u>-</u>	<u>-</u>
用以計算稀釋每股 (虧損) 盈餘之淨 (損) 利	<u>(\$ 42,341)</u>	<u>\$ 6,888</u>

股 數

單位：仟股

	107年1月1日 至6月30日	106年1月1日 至6月30日
用以計算基本每股 (虧損) 盈餘之普通股加權平均股數	66,664	66,664
具稀釋作用潛在普通股之影響： 員工酬勞	<u>-</u>	<u>302</u>
用以計算稀釋每股 (虧損) 盈餘之普通股加權平均股數	<u>66,664</u>	<u>66,966</u>

若合併公司得選擇以股票或現金發放員工酬勞，則計算稀釋每股盈餘時，假設員工酬勞將採發放股票方式，並於該潛在普通股具有稀釋作用時計入加權平均流通在外股數，以計算稀釋每股盈餘。於次年

度決議員工酬勞發放股數前計算稀釋每股盈餘時，亦繼續考量該等潛在普通股之稀釋作用。

三十、與非控制權益之權益交易

合併公司於 106 年 4 月 6 日未按持股比例認購江蘇驊盛公司子公司現金增資股權，致持股比例由 95.98% 下降至 87.26%。

本公司於 106 年 2 月向非控制權益（非關係人）取得驊原公司普通股 17 仟股，投資成本合計 272 仟元，取得後持股比例增加為 52.42%。

由於上述交易並未改變合併公司對該等子公司之控制，合併公司係視為權益交易處理。

	江 蘇 驊 盛 子 公 司	驊 原 子 公 司
收取之現金對價	\$ 51,897	\$ 272
子公司淨資產帳面金額按相對 權益變動計算應轉入非控制 權益之金額	(47,668)	(272)
調整歸屬於本公司業主之其他 權益項目		
一 國外營運機構財務報表 換算之兌換差額	(2,733)	-
權益交易差額	<u>\$ 1,496</u>	<u>\$ -</u>
<u>權益交易差額調整科目</u>		
資本公積－實際取得或處分子 公司股權價格與帳面價值差 額	<u>\$ -</u>	<u>\$ -</u>
資本公積－認列對子公司所有 權權益變動數	<u>\$ 1,496</u>	<u>\$ -</u>

三一、非現金交易

合併公司於 107 年及 106 年 1 月 1 日至 6 月 30 日進行下列非現金交易之投資及籌資活動：

- (一) 經股東會決議配發之現金股利於 106 年 6 月 30 日尚未發放（參閱附註二二及二五）。
- (二) 合併公司於 107 年 6 月 30 日取得公允價值合計 36,489 仟元之不動產、廠房及設備，其他應付款項共計增加 4,689 仟元，購置不動產、廠房及設備支付現金數共計 31,800 仟元（參閱附註十四）。

(三) 合併公司於 106 年 6 月 30 日取得公允價值合計 49,063 仟元之不動產、廠房及設備，其他應付款項共計增加 4,982 仟元，購置不動產、廠房及設備支付現金數共計 44,081 仟元（參閱附註十四）。

三二、營業租賃協議

營業租賃係承租土地及廠房，租賃期間為 4 年至 10 年。於租賃期間終止時，合併公司對租賃土地及廠房並無優惠承購權。

截至 107 年 6 月 30 日暨 106 年 12 月 31 日及 6 月 30 日止，合併公司因營業租賃合約所支付之存出保證金分別為 6,598 仟元、6,472 仟元及 6,625 仟元。

不可取消營業租賃之未來最低租賃給付總額如下：

	107年6月30日	106年12月31日	106年6月30日
不超過 1 年	\$ 31,367	\$ 38,822	\$ 38,150
1~5 年	125,468	155,287	152,600
超過 5 年	13,070	16,176	15,896
	<u>\$ 169,905</u>	<u>\$ 210,285</u>	<u>\$ 206,646</u>

合併公司之重大營業租賃協議請參閱附註三五。

三三、資本風險管理

合併公司目前營運穩定，資本風險管理目標為確保能夠在繼續經營與成長前提下，藉由將債務及權益餘額最適化，以使股東報酬極大化。

合併公司採用審慎之風險管理策略並定期審核，依業務發展策略及營運需求做整體性規劃，以決定合併公司適當之資本結構。

三四、金融工具

(一) 公允價值之資訊－非按公允價值衡量之金融工具

合併公司管理階層認為非按公允價值衡量之金融資產及金融負債之帳面金額到期日甚近，或未來收付價格與帳面金額相當，其帳面金額趨近其公允價值。

(二) 公允價值之資訊－以重複性基礎按公允價值衡量之金融工具

1. 公允價值層級

107年6月30日

	第 1 等級	第 2 等級	第 3 等級	合 計
<u>透過損益按公允價值衡量之金融資產</u>				
衍生工具－遠期外匯合約	\$ -	\$ 1,312	\$ -	\$ 1,312
<u>透過其他綜合損益按公允價值衡量之金融資產</u>				
權益工具投資	\$ -	\$ -	\$ 41,760	\$ 41,760
－國內未上市(櫃)股票	-	-	19,344	19,344
－國外未上市(櫃)股票	\$ -	\$ -	\$ 61,104	\$ 61,104

106年12月31日

	第 1 等級	第 2 等級	第 3 等級	合 計
<u>透過損益按公允價值衡量之金融資產</u>				
衍生工具－遠期外匯合約	\$ -	\$ 6,969	\$ -	\$ 6,969

106年6月30日：無。

107年及106年1月1日至6月30日無第1等級與第2等級公允價值衡量間移轉之情形。

2. 金融工具以第3等級公允價值衡量之調節

107年1月1日至6月30日

金 融 資 產	透過其他綜合損益按公允價值衡量之金融資產
權益工具	
期初餘額 (IAS 39)	\$ -
追溯適用 IFRS 9 調整數	61,104
期初餘額 (IFRS 9)	61,104
期末餘額	\$ 61,104

106年1月1日至6月30日：無。

3. 第2等級公允價值衡量之評價技術及輸入值

金 融 工 具 類 別	評 價 技 術 及 輸 入 值
衍生工具－遠期外匯合約	現金流量折現法：按期末之可觀察遠期匯率及合約所訂匯率估計未來現金流量，並以可反映各交易對方信用風險之折現率分別折現。

4. 第 3 等級公允價值衡量之評價技術及輸入值

國內未上市（櫃）權益投資係以市場法參考可比較公司之評價乘數按流動性折減率估計公允價值。所採用之重大不可觀察輸入值係流動性折減率為 16.05%~32.46%。

(三) 金融工具之種類

	107年6月30日	106年12月31日	106年6月30日
<u>金融資產</u>			
透過損益按公允價值衡量			
持有供交易	\$ -	\$ 6,969	\$ -
強制透過損益按公允價值衡量	1,312	-	-
放款及應收款（註 1）	-	1,170,342	1,141,839
以成本衡量金融資產	-	44,610	33,110
按攤銷後成本衡量之金融資產（註 2）	1,159,861	-	-
透過其他綜合損益按公允價值衡量之金融資產			
權益工具投資	61,104	-	-
<u>金融負債</u>			
按攤銷後成本衡量（註 3）	1,472,168	1,398,574	1,360,498

註 1：餘額係包含現金及約當現金、應收票據、應收帳款、其他應收款、其他金融資產及存出保證金等按攤銷後成本衡量之放款及應收款。

註 2：餘額係包含現金及約當現金、應收票據、應收帳款、其他應收款及存出保證金等按攤銷後成本衡量之金融資產。

註 3：餘額係包含短期借款、應付票據、應付帳款、其他應付款、一年內到期之長期借款、長期借款及存入保證金等按攤銷後成本衡量之金融負債。

(四) 財務風險管理目的與政策

合併公司主要金融工具包括權益投資、應收帳款、應付帳款及借款。合併公司之財務管理部門係為各業務單位提供服務，統籌協調營運資金運用，藉由依照風險程度與廣度分析暴險之內部風險報

告監督及管理合併公司營運有關之財務風險。該等風險包括市場風險（包含匯率風險及利率風險）、信用風險及流動性風險。

1. 市場風險

合併公司之營運活動使合併公司承擔之主要財務風險為外幣匯率變動風險及利率變動風險。合併公司從事各式衍生金融工具以管理所承擔之外幣匯率風險，包括以遠期外匯合約規避因出口產品而產生之匯率風險。

(1) 匯率風險

合併公司從事外幣計價之銷貨與進貨交易，因而使合併公司產生外幣匯率變動暴險。為避免因外幣匯率變動造成未來現金流量之波動，合併公司使用遠期外匯合約規避外幣匯率風險。使用遠期外匯合約等衍生金融工具，可協助合併公司減少但仍無法完全排除外幣匯率變動造成之影響。

合併公司於資產負債表日非功能性貨幣計價之貨幣性資產與貨幣性負債帳面金額以及具匯率風險暴險之衍生工具帳面金額，參閱附註三八。

敏感度分析

有關外幣匯率風險之敏感度分析，主要係針對報導期間結束日之外幣貨幣性項目計算。當新台幣對外幣升值百分之一時，將造成合併公司 107 年及 106 年 1 月 1 日至 6 月 30 日之稅前淨利分別減少 4,191 仟元及 5,062 仟元；當新台幣對外幣貶值百分之一時，對合併公司 107 年及 106 年 1 月 1 日至 6 月 30 日之稅前淨利影響將為同金額之負數。

(2) 利率風險

合併公司之利率風險主要係浮動利率之借款，利率波動將會影響未來之現金流量，但不會影響公允價值。

合併公司於資產負債表日受利率暴險之金融資產及金融負債帳面金額如下：

	107年6月30日	106年12月31日	106年6月30日
具公允價值利率風險			
—金融資產	\$ 201,821	\$ 190,741	\$ 226,076
具現金流量利率風險			
—金融負債	878,325	717,514	678,917

敏感度分析

下列敏感度分析係依衍生及非衍生工具於資產負債表日之利率暴險而決定。對於浮動利率負債，其分析方式係假設資產負債表日流通在外之負債金額於報導期間皆流通在外。集團內部向主要管理階層報告利率時所使用之變動率為利率增加或減少一百個基點（1%），此亦代表管理階層對利率之合理可能變動範圍之評估。

若利率增加一百個基點（1%），在所有其他變數維持不變之情況下，合併公司107年及106年1月1日至6月30日之稅前淨利將減少4,392仟元及3,395仟元，主因為合併公司之浮動利率計息之銀行借款產生之利率變動部位風險。

2. 信用風險

信用風險係指交易對方拖欠合約義務而造成集團財務損失之風險。截至資產負債表日，合併公司可能因交易對方未履行義務及合併公司提供財務保證造成財務損失之最大信用風險暴險主要係來自於合併資產負債表所認列之金融資產帳面金額。

合併公司採行之政策係與信譽卓著之對象進行交易，並於必要情形下取得足額之擔保以減輕因拖欠所產生財務損失之風險。為減輕信用風險，合併公司管理階層對授信額度之決定及授信核准訂有管理控制程序，以確保逾期應收款項之回收。此外，合併公司於資產負債表日會逐一複核應收款項之可回收金額以確保無法回收之應收款項已提列適當減損損失。據此，合

併公司管理階層認為合併公司之信用風險已顯著減少。另因流動資金之交易對方均為信用良好之金融機構及公司組織，故該信用風險係屬有限，因此不預期有重大之信用風險。

應收帳款之對象涵蓋眾多客戶，分散於不同產業及地理區域。合併公司持續地針對應收帳款客戶之財務狀況進行評估，必要時亦會購買信用保證保險合約。

3. 流動性風險管理

合併公司獲利穩定，係透過管理及維持足夠部位之現金及約當現金以支應營運之資金需求，另合併公司管理階層監督銀行融資額度使用狀況並確保借款條款之遵循，因此現金流量波動之影響不大。

銀行借款對合併公司而言係為一項重要流動性來源。截至107年6月30日暨106年12月31日及6月30日止，合併公司未動用之銀行融資額度分別為545,938仟元、728,126仟元及708,684仟元。

(1) 非衍生金融負債之流動性及利率風險表

非衍生金融負債剩餘合約到期分析係依合併公司最早可能被要求還款之日期，按金融負債未折現現金流量（包含本金及估計利息）編製。因此，合併公司可被要求立即還款之銀行借款，係列於下表最早之期間內，不考慮銀行立即執行該權利之機率；其他非衍生金融負債到期分析係依照約定之還款日編製。

以浮動利率支付之利息現金流量，其未折現之利息金額係依據資產負債表日殖利率曲線推導而得。

	有效利率	107年6月30日				合計
		短於1年	1至2年	2至5年	5年以上	
非衍生金融負債						
短期借款	3.20%	\$ 371,690	\$ -	\$ -	\$ -	\$ 371,690
應付票據	-	15,474	-	-	-	15,474
應付帳款	-	451,963	-	-	-	451,963
其他應付款	-	125,162	-	-	-	125,162
一年內到期之長期借款	1.51%	24,931	-	-	-	24,931
長期借款	1.51%	-	309,159	70,237	121,658	501,054

	有效利率	106年12月31日				合計
		短於1年	1至2年	2至5年	5年以上	
<u>非衍生金融負債</u>						
短期借款	3.61%	\$ 173,105	\$ -	\$ -	\$ -	\$ 173,105
應付票據	-	677	-	-	-	677
應付帳款	-	539,808	-	-	-	539,808
其他應付款	-	139,325	-	-	-	139,325
一年內到期之長期借款	1.52%	24,933	-	-	-	24,933
長期借款	1.52%	-	329,493	71,383	132,997	533,873

	有效利率	106年6月30日				合計
		短於1年	1至2年	2至5年	5年以上	
<u>非衍生金融負債</u>						
短期借款	2.49%	\$ 153,937	\$ -	\$ -	\$ -	\$ 153,937
應付票據	-	246	-	-	-	246
應付帳款	-	496,925	-	-	-	496,925
其他應付款	-	183,112	-	-	-	183,112
一年內到期之長期借款	1.56%	128,534	-	-	-	128,534
長期借款	1.56%	-	240,250	33,637	134,547	408,434

(2) 衍生金融負債之流動性及利率風險表

針對衍生金融工具之流動性分析，就採淨額交割之衍生工具而言，係以未折現之合約淨現金流入及流出為基礎編製；就採總額交割之衍生工具而言，係以未折現之總現金流入及流出為基礎編製。當應付或應收金額不固定時，揭露之金額係依資產負債表日殖利率曲線所推估之預計利率決定。

107年6月30日

	要求即付或				
	短於1個月	1~3個月	3個月至1年	1~5年	5年以上
<u>總額交割</u>					
<u>遠期外匯合約</u>					
一流入	\$ 634	\$ 678	\$ -	\$ -	\$ -

106年12月31日

	要求即付或				
	短於1個月	1~3個月	3個月至1年	1~5年	5年以上
<u>總額交割</u>					
<u>遠期外匯合約</u>					
一流入	\$ -	\$ 2,581	\$ 4,388	\$ -	\$ -

106年6月30日：無。

三五、關係人交易

本公司及子公司（係本公司之關係人）間之交易、帳戶餘額、收益及費損於合併時全數予以銷除，故未揭露於本附註。合併公司與其他關係人間之交易如下。

(一) 關係人名稱及其關係

關係人名稱	與合併公司之關係
新保威發展有限公司（新保威）	其他關係人
嘉興佳利電子有限公司（嘉興佳利）	其他關係人
寶源國際投資股份有限公司（寶源）	主要管理階層相同

(二) 營業收入

帳列項目	關係人類別／名稱	107年1月1日 至6月30日	106年1月1日 至6月30日
銷貨收入	其他關係人	<u>\$ 424</u>	<u>\$ 978</u>

合併公司對關係人之銷貨價格依雙方議定。

(三) 進貨

帳列項目	關係人類別／名稱	107年1月1日 至6月30日	106年1月1日 至6月30日
進貨	其他關係人	<u>\$ 17,472</u>	<u>\$ 19,015</u>

合併公司對關係人之進貨價格依雙方議定。

(四) 應收關係人款項（不含對關係人放款）

帳列項目	關係人類別／名稱	107年6月30日	106年12月31日	106年6月30日
應收帳款	其他關係人	<u>\$ 382</u>	<u>\$ 677</u>	<u>\$ 176</u>

流通在外之應收關係人款項未收取保證。107年及106年1月1日至6月30日應收關係人款項並未提列呆帳損失。

(五) 應付關係人款項（不含向關係人借款）

帳列項目	關係人類別／名稱	107年6月30日	106年12月31日	106年6月30日
應付帳款	其他關係人	<u>\$ 4,881</u>	<u>\$ 7,020</u>	<u>\$ 7,352</u>
其他應付款	"	<u>\$ 28</u>	<u>\$ 19</u>	<u>\$ 8,676</u>

流通在外之應付關係人款項餘額係未提供擔保。

(六) 其他關係人交易

帳列項目	關係人類別／名稱	107年1月1日 至6月30日	106年1月1日 至6月30日
製造費用	其他關係人	<u>\$ 10,194</u>	<u>\$ 10,807</u>
營業費用	"	<u>\$ 5,282</u>	<u>\$ 5,249</u>

(七) 背書保證

有關本公司為關係人背書保證情形，請參閱附表一「為他人背書保證」。

(八) 其他

帳列項目	關係人類別／名稱	107年6月30日	106年12月31日	106年6月30日
存出保證金	其他關係人	<u>\$ 7,891</u>	<u>\$ 7,759</u>	<u>\$ 6,694</u>

帳列項目	關係人類別／名稱	107年1月1日 至6月30日	106年1月1日 至6月30日
租金收入	主要管理階層相同	<u>\$ 14</u>	<u>\$ 14</u>

合併公司向關係人租賃情形如下：

107年1月1日至6月30日

承租人	出租人	承租標的	承租目的	租賃期間	付租方式	租金	依已簽定之 租約計算之 未來應付租金
東莞聯國電子有限公司	其他關係人	東莞厚街鎮環岡工業區	營業使用	105.05.01~ 112.05.31	一個月一付	每月租金人民幣 516 仟元	至112.05.31止人 民幣 30,449 仟 元
東莞國茂電線電纜 科技有限公司	其他關係人	東莞厚街鎮環岡工業區	營業使用	102.06.01~ 112.05.31	一個月一付	每月租金人民幣 56 仟元	至112.05.31止人 民幣 3,304 仟 元

106年1月1日至6月30日

承租人	出租人	承租標的	承租目的	租賃期間	付租方式	租金	依已簽定之 租約計算之 未來應付租金
東莞聯國電子有限公司	其他關係人	東莞厚街鎮環岡工業區	營業使用	105.05.01~ 112.05.31	一個月一付	每月租金人民幣 610 仟元	至112.05.31止人 民幣 43,311 仟 元
東莞國茂電線電纜 科技有限公司	其他關係人	東莞厚街鎮環岡工業區	營業使用	102.06.01~ 112.05.31	一個月一付	每月租金人民幣 56 仟元	至112.05.31止人 民幣 3,976 仟 元

合併公司向關係人承租廠房，租約內容係由租賃雙方協議決定，廠房租金係採按月支付，相關之租金費用帳列製造費用及營業費用。

(九) 主要管理階層薪酬

	107年1月1日 至6月30日	106年1月1日 至6月30日
短期員工福利	\$ 7,518	\$ 10,987
退職後福利	144	138
	<u>\$ 7,662</u>	<u>\$ 11,125</u>

董事及其他主要管理階層之薪酬係由薪酬委員會依照個人績效及市場趨勢決定。

三六、質抵押之資產

下列資產業經提供為融資借款之擔保品、進口原物料之關稅擔保或僱用外籍勞工之保證金：

	107年6月30日	106年12月31日	106年6月30日
<u>按攤銷後成本衡量之金融資產</u>			
<u>產一流動</u>			
質押定存單	\$ 1,831	\$ 1,829	\$ 1,811
<u>不動產、廠房及設備</u>			
土地	219,144	219,144	240,973
房屋及建築	164,503	168,257	178,329
<u>投資性不動產</u>			
土地	79,837	45,208	40,564
房屋及建築	28,633	16,173	14,821
<u>長期預付租金</u>			
土地使用權	6,094	6,058	6,039
	<u>\$ 500,042</u>	<u>\$ 456,669</u>	<u>\$ 482,537</u>

三七、重大或有負債及未認列之合約承諾

- (一) 合併公司之東莞驊國公司廠房建物使用費自 105 年 5 月起，每月需交付新保威發展有限公司廠房每月每平方米 9.08 元人民幣，廠房及員工宿舍面積共計 71,931 平方米，每月租金共計人民幣 516 仟元，每月於當月 5 日前以銀行轉帳方式支付。
- (二) 107 年及 106 年 6 月 30 日，合併公司之本公司已承諾訂購之不動產、廠房及設備金額分別為 2,497 仟元及 3,567 仟元，已付價款 749 仟元及 1,337 仟元，帳列預付設備款。

- (三) 107年及106年6月30日，合併公司之東莞驊國公司已承諾訂購之不動產、廠房及設備金額分別為19,904仟元及24,506仟元，已付價款9,539仟元及9,831仟元，帳列預付設備款。
- (四) 107年及106年6月30日，合併公司之江蘇驊盛公司已承諾訂購之不動產、廠房及設備金額分別為5,780仟元及4,957仟元，已付價款2,638仟元及2,497仟元，帳列預付設備款。
- (五) 106年6月30日，合併公司之東莞驊德公司已承諾訂購之不動產、廠房及設備金額為56仟元，已付價款56仟元，帳列預付設備款。
- (六) 107年及106年6月30日合併公司之本公司因關稅保證提供予財政部基隆關稅局及台北關稅局進口組之定存單金額分別為1,186仟元及1,173仟元。

三八、具重大影響之外幣資產及負債資訊

以下資訊係按合併公司各個體功能性貨幣以外之外幣彙總表達，所揭露之匯率係指該等外幣換算至功能性貨幣之匯率。具重大影響之外幣資產及負債如下：

107年6月30日

外幣資產	外幣	匯率	帳面金額
<u>貨幣性項目</u>			
美元	\$ 11,699	30.46 (美金：新台幣)	\$ 356,364
美元	9,152	6.632 (美金：人民幣)	278,763
港幣	1,311	3.881 (港幣：新台幣)	5,089
港幣	3,907	0.845 (港幣：人民幣)	15,164
歐元	172	35.40 (歐元：新台幣)	6,090
人民幣	91	4.593 (人民幣：新台幣)	419
			<u>\$ 661,889</u>
<u>外幣負債</u>			
<u>貨幣性項目</u>			
美元	6,324	30.46 (美金：新台幣)	\$ 192,620
美元	1,644	6.632 (美金：人民幣)	50,082
日幣	147	0.06 (日元：人民幣)	41
			<u>\$ 242,743</u>

106年12月31日

	外	幣	匯	率	帳	面	金	額
<u>外幣資產</u>								
<u>貨幣性項目</u>								
美元	\$	12,869		29.76	(美金：新台幣)		\$	382,982
美元		2,344		6.519	(美金：人民幣)			69,747
港幣		2,293		3.807	(港幣：新台幣)			8,730
港幣		3,367		0.834	(港幣：人民幣)			12,820
歐元		115		35.57	(歐元：新台幣)			4,075
人民幣		180		4.565	(人民幣：新台幣)			823
								<u>\$ 479,177</u>
<u>外幣負債</u>								
<u>貨幣性項目</u>								
美元		6,140		29.76	(美金：新台幣)		\$	182,726
美元		550		6.519	(美金：人民幣)			16,375
日幣		529		0.058	(日幣：人民幣)			140
港幣		875		0.834	(港幣：人民幣)			3,330
歐元		58		7.792	(歐元：人民幣)			2,072
								<u>\$ 204,643</u>

106年6月30日

	外	幣	匯	率	帳	面	金	額
<u>外幣資產</u>								
<u>貨幣性項目</u>								
美元	\$	14,710		30.42	(美金：新台幣)		\$	447,472
美元		9,404		6.781	(美金：人民幣)			286,055
港幣		419		3.897	(港幣：新台幣)			1,632
港幣		4,678		0.869	(港幣：人民幣)			18,232
歐元		181		34.72	(歐元：新台幣)			6,298
人民幣		1,479		4.486	(人民幣：新台幣)			6,633
								<u>\$ 766,322</u>
<u>外幣負債</u>								
<u>貨幣性項目</u>								
美元		7,920		30.42	(美金：新台幣)		\$	240,936
美元		603		6.781	(美金：人民幣)			18,330
港幣		23		3.897	(港幣：新台幣)			90
港幣		11		0.869	(港幣：人民幣)			42
歐元		19		34.72	(歐元：人民幣)			648
日元		189		0.061	(日元：人民幣)			51
								<u>\$ 260,097</u>

合併公司於 107 年及 106 年 1 月 1 日至 6 月 30 日外幣兌換損益(已實現及未實現)分別為利益 7,178 仟元及損失 25,441 仟元，由於外幣交易種類繁多，故無法按各重大影響之外幣別揭露兌換損益。

三九、附註揭露事項

(一) 重大交易事項及(二)轉投資事業相關資訊：

1. 資金貸與他人：無。
2. 為他人背書保證。(附表一)
3. 期末持有有價證券情形(不包含投資子公司、關聯企業及合資權益部分)。(附表二)
4. 累積買進或賣出同一有價證券之金額達新臺幣 3 億元或實收資本額 20%以上：無。
5. 取得不動產之金額達新臺幣 3 億元或實收資本額 20%以上：無。
6. 處分不動產之金額達新臺幣 3 億元或實收資本額 20%以上：無。
7. 與關係人進、銷貨之金額達新臺幣 1 億元或實收資本額 20%以上。(附表三)
8. 應收關係人款項達新臺幣 1 億元或實收資本額 20%以上。(附表四)
9. 從事衍生工具交易。(附註七及附註三四)
10. 其他：母子公司間及各子公司間之業務關係及重要交易往來情形及金額。(附表七)
11. 被投資公司資訊。(附表五)

(三) 大陸投資資訊：

1. 大陸被投資公司名稱、主要營業項目、實收資本額、投資方式、資金匯出入情形、持股比例、投資損益、期末投資帳面金額、已匯回投資損益及赴大陸地區投資限額。(附表六)
2. 與大陸被投資公司直接或間接經由第三地區所發生下列之重大交易事項，及其價格、付款條件、未實現損益。(附表六)
 - (1) 進貨金額及百分比與相關應付款項之期末餘額及百分比。
 - (2) 銷貨金額及百分比與相關應收款項之期末餘額及百分比。

- (3) 財產交易金額及其所產生之損益數額。
- (4) 票據背書保證或提供擔保品之期末餘額及其目的。
- (5) 資金融通之最高餘額、期末餘額、利率區間及當期利息總額。
- (6) 其他對當期損益或財務狀況有重大影響之交易事項，如勞務之提供或收受等。

四十、部門資訊

(一) 合併公司主要營運決策者用以分配資源及評量部門績效之資訊，主要係依據各營運區域之財務資訊。合併公司之應報導部門依主要營運區域可劃分如下：

1. 台灣
2. 中國大陸（主要營運範圍為大陸內銷）
3. 其他

(二) 合併公司繼續營業單位之收入、營運結果及部門資產依應報導部門分析如下：

	107年1月1日至6月30日									
	台	灣	中 國 大 陸	其 他	調整及沖銷	合 計				
<u>部門收入與營運成果</u>										
來自合併公司以外客戶之銷貨收入	\$	594,606	\$	609,591	\$	-	\$	-	\$	1,204,197
來自合併公司內部之銷貨收入		263,264		493,398		-	(756,662)		-
來自合併公司以外客戶之其他收入		<u>3,642</u>		<u>7,088</u>		<u>44</u>		<u>-</u>		<u>10,774</u>
收入合計	\$	<u>861,512</u>	\$	<u>1,110,077</u>	\$	<u>44</u>	(<u>756,662</u>)	\$	<u>1,214,971</u>
部門利益（損失）	(<u>62,406</u>)	\$	<u>27,755</u>	(<u>50</u>)	(<u>577</u>)	(<u>35,278</u>)
利息收入										1,403
公司一般其他收入										15,172
財務成本									(8,097)
公司一般支出及損失									(640)
稅前淨損									(<u>27,440</u>)
<u>部門資產</u>										
可辨認資產	\$	<u>1,904,967</u>	\$	<u>1,607,912</u>	\$	<u>32,365</u>	(<u>1,115,492</u>)	\$	2,429,752
投資										61,104
遞延所得稅資產										87,106
公司一般資產										<u>11,391</u>
資產合計										<u>\$ 2,589,353</u>

106年1月1日至6月30日

	台 灣	中 國 大 陸	其 他	調 整 及 沖 銷	合 計
<u>部門收入與營運成果</u>					
來自合併公司以外客戶之 銷貨收入	\$ 873,455	\$ 626,042	\$ -	\$ -	\$ 1,499,497
來自合併公司內部之銷貨 收入	438	691,285	-	(691,723)	-
來自合併公司以外客戶之 其他收入	<u>5,182</u>	<u>5,086</u>	<u>92</u>		<u>10,360</u>
收入合計	<u>\$ 879,075</u>	<u>\$ 1,322,413</u>	<u>\$ 92</u>	<u>(\$ 691,723)</u>	<u>\$ 1,509,857</u>
部門利益(損失)	<u>\$ 20,732</u>	<u>\$ 33,964</u>	<u>\$ 31,371</u>	<u>(\$ 28,783)</u>	\$ 57,284
利息收入					827
公司一般其他收入					186
財務成本					(9,388)
公司一般支出及損失					(26,722)
稅前淨利					<u>\$ 22,187</u>
<u>部門資產</u>					
可辨認資產	<u>\$ 1,976,176</u>	<u>\$ 1,531,691</u>	<u>\$ 858,041</u>	<u>(\$ 1,964,494)</u>	\$ 2,401,414
投 資					33,110
遞延所得稅資產					62,587
公司一般資產					<u>9,616</u>
資產合計					<u>\$ 2,506,727</u>

部門間銷貨係依市價計價。

部門損益係指各個部門所賺取之利潤，不包含採用權益法之關聯企業損益份額、利息收入、處分不動產、廠房及設備損益、外幣兌換淨(利益)損失、金融工具評價損益、財務成本以及所得稅費用。此衡量金額係提供予主要營運決策者，用以分配資源予部門及評量其績效。

聯陞科技股份有限公司及子公司

為他人背書保證

民國 107 年 1 月 1 日至 6 月 30 日

附表一

單位：新台幣仟元

編號	背書保證者名稱	被背書保證對象		單一背書保證金額	本期最高保證餘額	期末背書保證餘額	實際動支金額	以財產擔保之保證金額	累計背書保證金額佔最近期財務報表淨值之比率%	背書最高保證額	屬對子公司背書保證	屬子公司對公司背書保證	屬對大陸地區背書保證
		關係(註1)	名稱										
0	聯陞科技股份有限公司	(2)	江蘇聯盛車用電子股份有限公司	\$ 176,483 (註2)	\$ 55,452	\$ -	\$ -	-	\$ 441,209 (註2)	Y	N	Y	
		(2)	聯原科技股份有限公司	176,483 (註2)	69,950	50,460 (註3)	14,146	-	5.72	441,209 (註2)	Y	N	N
		(2)	東莞聯國電子有限公司	176,483 (註2)	69,705	45,930 (註4)	45,930	-	5.21	441,209 (註2)	Y	N	Y

註 1：背書保證者與被背書保證對象之關係有下列 7 種：

- (1) 有業務往來之公司。
- (2) 公司直接及間接持有表決權之股份超過 50% 之公司。
- (3) 直接及間接對公司持有表決權之股份超過 50% 之公司。
- (4) 公司直接及間接持有表決權股份達 90% 以上之公司間。
- (5) 基於承攬工程需要之同業間或共同起造人間依合約規定互保之公司。
- (6) 因共同投資關係由全體出資股東依其持股比例對其背書保證之公司。
- (7) 同業間依消費保費者保護法規範從事預售屋銷售合約之履約保證連帶擔保。

註 2：背書保證限額係本公司依股東會同意通過之資金貸與及背書保證作業程序辦理，本公司背書保證總額不得超過最近期經會計師查核簽證或核閱報告淨值之 50% 及對單一企業背書保證之累積金額不得超過本公司最近期經會計師查核簽證或核閱財務報告淨值之 20%。

註 3：本合併公司之本公司為 52.42% 轉投資之聯原科技股份有限公司提供中國信託銀行、弘毅國際股份有限公司、品佳股份有限公司及昱博科技股份有限公司之借款保證及購料保證。目前實際撥款金額為 13,000 仟元、1,146 仟元、0 仟元及 0 仟元。

註 4：本合併公司之本公司為 100.00% 轉投資之東莞聯國電子有限公司提供玉山銀行 45,930 仟元 (RMB 10,000 仟元) 作為東莞聯國電子有限公司之借款保證。目前實際撥款金額為 45,930 仟元 (RMB 10,000 仟元)。

聯陞科技股份有限公司及子公司

期末持有有價證券情形

民國 107 年 6 月 30 日

附表二

單位：新台幣仟元

持有之公司	有價證券種類及名稱	與有價證券發行人之關係	帳列科目	期	股數	帳面金額	持股比例%	公允價值		註
								帳面金額	公允價值	
聯陞科技股份有限公司	股票 Asia Global Venture Capital II Co., Ltd.	無	透過其他綜合損益按公允價值衡量之金融資產—非流動	仟	300	\$ 19,344	3.00	\$ 19,344	註	
	亞太新興產業創業投資股份有限公司	"	"		2,000	27,170	2.22	27,170	"	
	聯華聚能科技股份有限公司	"	"		1,500	14,590	15.00	14,590	"	
						\$ 61,104		\$ 61,104		

註：按公允價值衡量者，帳面金額為公允價值評價調整後之金額。

聯陞科技股份有限公司及子公司

與關係人進、銷貨之金額達新台幣1億元或實收資本額20%以上

民國107年1月1日至6月30日

附表三

單位：新台幣仟元

進(銷)公司	交易對象名稱	關係	交易情形			交易條件與一般交易不同原因		應收(付)票據、帳款		備註
			進(銷)貨	金額	佔總進(銷)貨之比率%	授信期間	單價	授信期間	應收(付)票據、帳款之比率%	
聯陞科技股份有限公司	東莞聯國電子有限公司	開曼聯陞國際投資有限公司100%持有之被投資公司	進	\$ 398,912	95.90	月結120天內	-	應付帳款 \$ 141,997	88.06	
東莞聯國電子有限公司	聯陞科技股份有限公司	東莞聯國電子有限公司之最終母公司	銷	398,912	82.36	月結120天內	-	應收帳款 141,997	68.11	

註：上述交易於編製合併財務報表時已沖銷。

驛陞科技股份有限公司及子公司

應收關係人款項達新台幣 1 億元或實收資本額 20% 以上

民國 107 年 6 月 30 日

附表四

單位：新台幣仟元

帳列應收公司之	交易對象	關係	應收關係人款項餘額	週轉率	逾期應收		應收關係人款項		應收關係人後金額	呆帳列帳金額	抵備金額
					金額	處	方式	收回金額			
東莞驛國電子有限公司	驛陞科技股份有限公司	最終母公司	\$ 141,997	5.62	\$ -	-	\$ -	\$ 67,050	\$ -	\$ -	-

註：上述交易於編製合併財務報表時已沖銷。

聯陞科技股份有限公司及子公司
 被投資公司資訊、所在地區...等相關資訊
 民國 107 年 1 月 1 日至 6 月 30 日

附表五

單位：新台幣千元

投資公司名稱	被投資公司名稱	所在地區	主要營業項目	原本期	始本期	投資金額	年底	股數(仟股)	比率	%	持有金額	被投資公司	本期	認列之	備註
				本	本	去	末	末	(%)		(\$)	損益	損益		
聯陞科技股份有限公司	開曼聯陞國際投資有限公司	英屬開曼群島	從事海外投資及貿易業務	\$ 314,827 (HK)	\$ 314,827 (HK)	\$ 314,827 (HK)	75,053	75,053	100.00		250,300	15,100	15,677		
	開曼群島杰實電子有限公司	"	"	75,053 (千元)	75,053 (千元)	75,053 (千元)	6,450	6,450	100.00		540,744	45,201	45,201		
	WISON OVERSEA HOLDING CO., LTD.	薩摩亞	"	198,895 (US\$850 千元)	198,895 (US\$850 千元)	198,895 (US\$850 千元)	274	274	100.00		35,102	259	259		
	聯原科技股份有限公司	台灣	GPS 天線貿易	7,617 (US 274 千元)	7,617 (US 274 千元)	7,617 (US 274 千元)	629	629	52.42		9,449	35	18		
	聯德科技股份有限公司	"	光纖通訊產品批發	10,710 (US 274 千元)	10,710 (US 274 千元)	10,710 (US 274 千元)	1,543	1,543	51.00		26,772	6,022	3,071		
	CABLETECH TECHNOLOGY CO., LTD.	安奎拉	從事海外投資業務	74,802 (US 274 千元)	74,802 (US 274 千元)	74,802 (US 274 千元)	2,442	2,442	100.00		39,997	2,274	2,274		
	光合爾生態科技股份有限公司	台灣	照明設備、園藝服務批發	15,000 (US 240 千元)	15,000 (US 240 千元)	15,000 (US 240 千元)	1,500	1,500	100.00		2,538	1	1		
開曼聯陞國際投資有限公司	東莞聯國電子有限公司	東莞	電子用連接器、連接線組件、插頭插座及 LED 照明燈具、燈管之製造加工	293,113 (HK)	293,113 (HK)	293,113 (HK)	-	-	100.00		250,401	15,050	15,050		
開曼群島杰實電子有限公司	江蘇聯盛車用電子股份有限公司	昆山	生產銷售汽車用接插件連接器、排插、電腦連接器及車載電子等產品	69,077 (千元)	69,077 (千元)	69,077 (千元)	5,279	5,279	87.26		539,791	51,955	45,336		
江蘇聯盛車用電子股份有限公司	聯盛電子海安有限公司	蘇州	生產銷售汽車用接插件連接器、排插、電腦連接器及車載電子等產品	48,456 (RMB)	48,456 (RMB)	48,456 (RMB)	-	-	100.00		28,059	2,277	2,277		
	聯盛車用電子股份有限公司	台灣	經營汽、機車零件配備批發及零售業務	9,115 (RMB)	9,115 (RMB)	9,115 (RMB)	911	911	100.00		9,961	2,035	2,035		
WISON OVERSEA HOLDING CO., LTD.	WISON AMERICA, INC.	美國	經營各種電子用連接器及電腦輸入輸出週邊設備等產品之開發業務	2,018 (千元)	2,018 (千元)	2,018 (千元)	33	33	100.00		27,772	246	246		
聯德科技股份有限公司	WISON ELECTRONIC (HK) LTD.	香港	經營電子用連接器及電腦輸入輸出週邊設備等產品之貿易業務	12,142 (HK)	12,142 (HK)	12,142 (HK)	1,300	1,300	100.00		6,444	-	-		
BIGLAKE INTERNATIONAL LTD.	BIGLAKE INTERNATIONAL LTD.	塞席爾	從事海外投資業務	27,215 (US 900 千元)	27,215 (US 900 千元)	27,215 (US 900 千元)	900	900	100.00		20,531	1,941	1,941		
東莞聯德光聯光纖科技股份有限公司	東莞聯德光聯光纖科技股份有限公司	東莞	生產及銷售電線、電纜、光纖及網路相關等產品	27,215 (US 900 千元)	27,215 (US 900 千元)	27,215 (US 900 千元)	-	-	100.00		20,406	1,951	1,951		
CABLETECH TECHNOLOGY CO., LTD.	東莞國茂電線電纜科技股份有限公司	"	生產及銷售光纖、電源線、網路線及連接器等產品	61,788 (US2,000 千元)	61,788 (US2,000 千元)	61,788 (US2,000 千元)	-	-	100.00		39,622	2,206	2,206		
光合爾生態科技股份有限公司	東莞光合爾生態科技股份有限公司	"	生產無土立體栽培設施、環境自動控制系統、燈具及花卉等產品	7,734 (US 240 千元)	7,734 (US 240 千元)	7,734 (US 240 千元)	-	-	100.00		1,285	1	1		

註：係扣除期末逆流銷貨未實現毛利 2,678 千元及加計期初逆流已實現毛利 2,101 千元。

聯陞科技股份有限公司及子公司

大陸投資資訊

民國 107 年 1 月 1 日至 6 月 30 日

附表六

單位：新台幣千元

1. 大陸被投資公司名稱、主要營業項目、實收資本額、投資方式、資金匯出入、持股比例、投資損益、投資帳面價值及匯回投資損益情形：

大陸被投資公司名稱	主要營業項目	實收資本額	投資方式 (註 1)	本 期 自 本 國 累 積 投 資 金 額	本期匯出或收回投資金額		本 期 自 本 國 累 積 投 資 金 額	本 期 出 匯 金 額	被 投 資 公 司 本 期 損 益	本 公 司 直 接 或 間 接 持 有 之 股 份 比 例 (%)	本 期 認 列 投 資 損 益 (註 2)	本 期 帳 面 未 投 資 金 額	截 至 本 報 告 期 末 已 投 資 金 額	止 之 本 報 告 期 末 本 報 告 期 之 匯 回 收 益
					匯 出	回 收								
東莞聯國電子有限公司	電子用連接器、連接線組件、插頭插座及 LED 照明燈具燈管之製造加工	\$ 348,323 (HK 82,077 仟元)	(2)	\$ 293,113 (HK 69,077 仟元)	\$ -	\$ -	\$ 293,113 (HK 69,077 仟元)	\$ 293,113	(\$ 15,050)	100.00	(\$ 15,050) (2)	\$ 250,401	\$ -	-
江蘇聯盛車用電子股份有限公司	生產銷售汽車用接插件、排插、電腦連接器及車載電子等產品	270,014 (RMB 60,500 仟元)	(2)	178,146 (US 5,208 仟元)	-	-	178,146 (US 5,208 仟元)	178,146	51,955	87.26	45,336 (2)	539,791	-	-
東莞光合齊生生態科技有限公司	生產無土立體栽培設施、環境自動控制系統、燈具及花卉等產品	7,734 (US 240 仟元)	(1)	7,734 (US 240 仟元)	-	-	7,734 (US 240 仟元)	7,734	1	100.00	(3)	1,285	-	-
東莞聯德光纖光纖科技有限公司	生產及銷售電纜、電纜、光纖及網路相關等產品	27,215 (US 900 仟元)	(2)	21,378 (US 700 仟元)	5,837 (US 200 仟元)	-	27,215 (US 900 仟元)	27,215	(1,951)	100.00	(3)	20,406	-	-
東莞國茂電線電纜有限公司	生產及銷售光纖、電纜、網路線及連接器等產品	61,788 (US 2,000 仟元)	(2)	74,802 (US 2,512 仟元) (註 3)	-	-	74,802 (US 2,512 仟元) (註 3)	74,802	(2,206)	100.00	(3)	39,622	-	-
聯盛電子海安有限公司	生產銷售汽車用接插件、排插、電腦連接器及車載電子等產品	48,456 (RMB 10,000 仟元)	(3)	-	-	-	-	-	(2,277)	100.00	(3)	28,059	-	-

2. 赴大陸地區投資限額：

本期期末累計自台灣匯出赴大陸地區投資金額	經濟部投資審議會核准投資金額	經濟部投資審議會規定赴大陸地區投資限額
\$ 581,010	\$ 665,346 (US 20,358 仟元)	\$ - (註4)

註 1：投資方式區分為下列三種：

- (1) 直接赴大陸地區從事投資。
- (2) 透過第三地區公司再投資大陸（第三地區之投資公司詳附表五）。
- (3) 係透過轉投資公司江蘇聯盛公司以自有資金投資。

註 2：本期認列投資損益欄中，投資損益認列基礎分為下列三種：

- (1) 經與中華民國會計師事務所所有合作關係之國際性會計師事務所查核簽證之財務報表。
- (2) 經台灣母公司簽證會計師核閱之財務報表。
- (3) 其他（上述被投資公司自結之同期間財務報表）。

註 3：本公司於 103 年 6 月 30 日與國茂電子科技股份有限公司合併，因而直接持有東莞國茂電線電纜科技有限公司之投資公司 CABLETECH TECHNOLOGY CO., LTD. 及承受國茂電子科技股份有限公司透過 CABLETECH TECHNOLOGY CO., LTD. 自台灣匯出累積投資金額 US2,512 仟元。

註 4：依據 97 年 8 月 29 日新修訂「在大陸地區從事投資或技術合作審查原則」規定，因本合併公司之聯陞公司取得經濟部工業局核發符合營運總部營運範圍之證明文件，故無須設算投資限額。

3. 與大陸被投資公司直接或間接經由第三地區事業所發生之重大交易事項：

關係人名稱	本公司與關係人之關係	交易類型	金額	估總進(銷)貨之比率%	交易價格	易付月結 120 天內	條件與一般交易之比較	應收(付)票據、帳款		未實現利益
								額	百分比(%)	
東莞國茂電子有限公司	係開曼聯陞國際投資有限公司 100% 持有之被投資公司	進貨	\$ 398,912 (註 5)	95.90	與一般客戶無重大差異		無重大差異	應付帳款 \$ 141,997 (註 5)	88.06	\$ 2,678 (註 5)

註 5：上述交易於編製合併財務報表時已沖銷。

4. 與大陸被投資公司直接或間接經由第三地區事業提供背書、保證或提供擔保品情形：

關係人名稱	本公司與關係人之關係	董事最高	通過		實際		背書		證額
			會餘	額餘	度額	高餘	期額	末餘	
江蘇聯盛車用電子股份有限公司 東莞聯國電子有限公司	係本公司透過 100% 持有之開曼群島杰寶電子有限公司再間接 87.26% 持有之被投資公司 係本公司透過 100% 持有之開曼聯陸國際投資有限公司再間接 100% 持有之被投資公司	\$ 55,452 (CNY 12,000 仟元) \$ 69,705 (CNY 15,000 仟元)	\$ - \$ 45,930 (CNY 10,000 仟元)	\$ 55,452 (CNY 12,000 仟元) \$ 46,860 (CNY 10,000 仟元)	\$ - \$ 45,930 (CNY 10,000 仟元)	\$ - \$ 45,930 (CNY 10,000 仟元)			

5. 與大陸被投資公司直接或間接經由第三地區事業提供資金融通情形：無。

聯陞科技股份有限公司及子公司
母子公司間及各子公司間之業務關係及重要交易往來情形及金額

民國 107 年 1 月 1 日至 6 月 30 日

附表七

單位：新台幣仟元

編號 (註 1)	交易人 名稱	交易 對象	與 交 易 人 之 關 係 (註 2)	交 易		往 來		情 形	
				交 易 目 的	金 額	交 易 條 件	佔 合 併 總 資 產 之 比 率 (註 3)		
0	聯陞科技股份有限公司	WIESON AMERICA, INC.	1	業務開發費	\$ 14,659	月結	1%		
		"	1	其他應付款	6,868	與一般非關係人尚無重大差異	-		
		WIESON OVERSEA HOLDING CO., LTD.	1	暫收款	6,136	係清算之子公司款項	-		
		WIESON ELECTRONIC (HK) LTD.	1	暫收款	16	"	-		
		聯原科技股份有限公司	1	租金收入	300	每月定額 50 仟元	-		
		"	1	其他收入	810	每月定額 135 仟元	-		
		"	1	其他收入	9	與一般非關係人尚無重大差異	-		
		"	1	進貨	124	"	-		
		"	1	樣品費	34	"	-		
		"	1	存入保證金	100	"	-		
		"	1	應付帳款	72	月結	-		
		"	1	其他應付款	36	與一般非關係人尚無重大差異	-		
		"	1	其他應收款	9	"	-		
		"	1	其他應收款	944	係子公司股利	-		
		東莞聯國電子有限公司	1	銷貨收入	409	與一般非關係人尚無重大差異	-		
		"	1	什項收入	64	"	-		
		"	1	其他收入	4,436	1 年收取一次	-		
		"	1	進貨	399,017	以標準生產成本加計 10% 計價	33%		

(接次頁)

(承前頁)

編號 (註1)	交易人 名稱	交易往來對象	與交易人 之關係(註2)	交易		往來		來情		形 收 之 營 產 之 總 資 產 佔 或 總 比 率 (註3)
				科目	金額	金額	條件	交易	條 件	
0	驊陞科技股份有限公司	東莞驊國電子有限公司	1	其他營業成本	\$ 105	與一般非關係人尚無重大差異	與一般非關係人尚無重大差異	-	-	-
		"	1	其他應收款	6,902	1年收取一次	1年收取一次	-	-	-
		"	1	應付帳款	141,997	120天內	120天內	-	-	5%
		"	1	其他應付款	66	與一般非關係人尚無重大差異	與一般非關係人尚無重大差異	-	-	-
		驊德科技股份有限公司	1	其他收入	180	每月定額30仟元	每月定額30仟元	-	-	-
		開曼驊陸國際投資有限公司	1	勞務費	35	每月定額美金0.2仟元	每月定額美金0.2仟元	-	-	-
		東莞國茂電線電纜科技有限公司	1	其他收入	1,420	1年收取一次	1年收取一次	-	-	-
		"	1	其他應收款	1,949	1年收取一次	1年收取一次	-	-	-
		江蘇驊盛車用電子股份有限公司	1	進貨	94	與一般非關係人尚無重大差異	與一般非關係人尚無重大差異	-	-	-
		"	1	應付帳款	97	月結	月結	-	-	-
		驊盛車用電子股份有限公司	1	存入保證金	84	與一般非關係人尚無重大差異	與一般非關係人尚無重大差異	-	-	-
		"	1	租金收入	240	每月定額40仟元	每月定額40仟元	-	-	-
		"	1	什項收入	120	"	"	-	-	-
1	東莞驊國電子有限公司	江蘇驊盛車用電子股份有限公司	3	銷貨收入	3,220	與一般非關係人尚無重大差異	與一般非關係人尚無重大差異	-	-	-
		"	3	進貨	1,012	"	"	-	-	-
		"	3	什項收入	67	"	"	-	-	-
		"	3	應收帳款	2,757	"	"	-	-	-
		"	3	應付帳款	1,122	"	"	-	-	-
		"	3	其他應收款	970	"	"	-	-	-
		東莞國茂電線電纜科技有限公司	3	進貨	26,665	"	"	-	-	2%
		"	3	樣品費	37	"	"	-	-	-
		"	3	其他應收款	271	按月支付	按月支付	-	-	-

(接次頁)

(承前頁)

編號 (註1)	交易人名稱	交易往來對象	與之關係 (註2)	交易		往來		情形	
				科目	金額	交易條件	佔合併總資產之 或總資產之 比率(註3)		
1	東莞驛國電子有限公司	東莞國茂電線電纜科技有限公司	3	應付帳款	\$ 3,403	與一般非關係人尚無重大差異	-		
1		WIESON AMERICA, INC.	3	其他應付款	78	"	-		
1		驛盛車用電子股份有限公司	3	銷貨收入	10,159	"	1%		
		"	3	其他收入	39	"	-		
		"	3	應收帳款	10,593	"	-		
1		"	3	其他應收款	491	"	-		
2	江蘇驛盛車用電子股份有限公司	東莞國茂電線電纜科技有限公司	3	進貨	7,031	"	1%		
		"	3	應付帳款	2,586	"	-		
		驛盛電子海安有限公司	3	進貨	5,841	"	-		
		"	3	應付帳款	1,895	"	-		
		驛盛車用電子股份有限公司	3	銷貨收入	9,924	"	1%		
		"	3	應收帳款	9,304	"	-		
		"	3	其他應收款	44	"	-		
3	驛德科技股份有限公司	BIGLAKE INTERNATIONAL LTD. 東莞驛德光聯光纖科技有限公司	3	勞務	35	每月定額美金0.2仟元	-		
		"	3	進貨	29,866	與一般非關係人尚無重大差異	2%		
		"	3	應付帳款	21,511	"	1%		
		WIESON AMERICA, INC.	3	其他應付款	665	"	-		
		WIESON ELECTRONIC (HK) LTD.	3	其他應付款	19	"	-		
4	WIESON OVERSEA HOLDING CO., LTD.	WIESON ELECTRONIC (HK) LTD.	3	暫收款	6,136	"	-		

註 1：母公司及子公司相互間之業務往來資訊應分別於編號欄註明，編號之填寫方法如下：

(1)公司填 0。

(2)子公司依公司別由阿拉伯數字 1 開始依序編號。

註 2：與交易人之關係有以下三種，標示種類即可：

(1)母公司對子公司。

(2)子公司對母公司。

(3)子公司對子公司。

註 3：交易往來金額佔合併總營收或總資產比率之計算，若屬資產負債科目者，以期末餘額佔合併總資產之方式計算；若屬損益科目者，以期中累積金額佔合併總營收之方式計算。

註 4：本表之重要交易往來情形得由公司依重大性原則決定是否須列示。

註 5：上述交易於編製合併財務報表時已沖銷。