

驊陞科技股份有限公司及子公司

合併財務報告暨會計師核閱報告
民國108及107年第2季

地址：新北市汐止區大同路1段237號15樓之1

電話：(02)2647-1896

§ 目 錄 §

項	目 頁	次	財 務 報 告 附 註 編 號
一、封 面	1		-
二、目 錄	2		-
三、會計師核閱報告	3~4		-
四、合併資產負債表	5		-
五、合併綜合損益表	6~7		-
六、合併權益變動表	8		-
七、合併現金流量表	9~10		-
八、合併財務報表附註			
(一) 公司沿革	11		一
(二) 通過財務報告之日期及程序	11		二
(三) 新發布及修訂準則及解釋之適用	11~14		三
(四) 重大會計政策之彙總說明	14~17		四
(五) 重大會計判斷、估計及假設不確定性之主要來源	17		五
(六) 重要會計科目之說明	17~43		六~三一
(七) 關係人交易	43~45		三二
(八) 質抵押之資產	46		三三
(九) 重大或有負債及未認列之合約承諾	46~47		三四
(十) 重大之災害損失	-		-
(十一) 重大之期後事項	-		-
(十二) 其 他	47~49		三五
(十三) 附註揭露事項			
1. 重大交易事項相關資訊	49、52~55 、59~60		三六
2. 轉投資事業相關資訊	49、56		三六
3. 大陸投資資訊	49~50、57~58		三六
(十四) 部門資訊	50~51		三七

會計師核閱報告

驛陞科技股份有限公司 公鑒：

前 言

驛陞科技股份有限公司及其子公司民國 108 年及 107 年 6 月 30 日之合併資產負債表，暨民國 108 年及 107 年 1 月 1 日至 6 月 30 日之合併綜合損益表、合併權益變動表與合併現金流量表，以及合併財務報表附註（包括重大會計政策彙總），業經本會計師核閱竣事。依證券發行人財務報告編製準則及經金融監督管理委員會認可並發布生效之國際會計準則第 34 號「期中財務報導」編製允當表達之合併財務報表係管理階層之責任，本會計師之責任係依據核閱結果對合併財務報表作成結論。

範 圍

除保留結論之基礎段所述者外，本會計師係依照審計準則公報第六十五號「財務報表之核閱」執行核閱工作。核閱合併財務報表時所執行之程序包括查詢（主要向負責財務與會計事務之人員查詢）、分析性程序及其他核閱程序。核閱工作之範圍明顯小於查核工作之範圍，因此本會計師可能無法察覺所有可藉由查核工作辨認之重大事項，故無法表示查核意見。

保留結論之基礎

如合併財務報表附註十二所述，列入上開合併財務報表之部分非重要子公司之同期間財務報表未經會計師核閱，其民國 108 年及 107 年 6 月 30 日之資產總額分別為新台幣 207,727 仟元及新台幣 258,172 仟元，分別占合併資產總額之 8.20% 及 9.97%；負債總額分別為新台幣 82,177 仟元及新台幣 125,186 仟元，分別占合併負債總額之 5.09% 及 7.85%；其民國 108 年及 107 年 1 月 1

日至 6 月 30 日之綜合損益總額分別為新台幣 3,762 仟元及新台幣 3,908 仟元，分別占合併綜合損益總額之(70.13)%及(13.67)%。

保留結論

依本會計師核閱結果，除保留結論之基礎段所述部分非重要子公司之財務報表倘經會計師核閱，對合併財務報表可能有所調整之影響外，並未發現上開合併財務報表在所有重大方面有未依照證券發行人財務報告編製準則及經金融監督管理委員會認可並發布生效之國際會計準則第 34 號「期中財務報導」編製，致無法允當表達驊陞科技股份有限公司及其子公司民國 108 年及 107 年 6 月 30 日之合併財務狀況，暨民國 108 年及 107 年 1 月 1 日至 6 月 30 日之合併財務績效及合併現金流量之情事。

勤業眾信聯合會計師事務所


會計師 池 瑞 全

池 瑞 全



會計師 陳 慧 銘

陳 慧 銘



金融監督管理委員會核准文號
金管證審字第 1060023872 號

證券暨期貨管理委員會核准文號
台財證六字第 0920123784 號

中 華 民 國 108 年 8 月 12 日



民國 108 年 6 月 30 日 及 107 年 12 月 31 日 及 6 月 30 日

單位：新台幣仟元

代 碼	資 產	108年6月30日 (經核閱)		107年12月31日 (經查核)		107年6月30日 (經核閱)	
		金 額	%	金 額	%	金 額	%
	流動資產						
1100	現金及約當現金(附註六、三一及三五)	\$ 140,318	6	\$ 189,903	8	\$ 189,298	7
1110	透過損益按公允價值衡量之金融資產-流動(附註七及三一)	-	-	-	-	1,312	-
1136	按攤銷後成本衡量之金融資產-流動(附註九、三一及三三)	9,249	-	9,122	-	12,523	1
1150	應收票據(附註十及三一)	74,729	3	96,044	4	155,140	6
1170	應收帳款(附註十、三一及三二)	765,059	30	880,587	34	767,104	30
1200	其他應收款(附註三一)	12,207	1	13,172	1	10,078	-
1220	本期所得稅資產(附註二七)	9,667	-	3,698	-	2,179	-
130X	存貨(附註十一)	302,055	12	337,350	13	327,451	13
1410	預付款項	45,722	2	26,874	1	25,710	1
1479	其他流動資產(附註十八)	3,198	-	4,884	-	5,664	-
11XX	流動資產總計	1,362,204	54	1,561,634	61	1,496,459	58
	非流動資產						
1517	透過其他綜合損益按公允價值衡量之金融資產-非流動(附註八及三一)	45,630	2	45,630	2	61,104	2
1600	不動產、廠房及設備(附註十三及三三)	728,631	29	676,391	26	724,311	28
1755	使用權資產(附註三、四、十四、三二及三三)	149,670	6	-	-	-	-
1760	投資性不動產(附註十五及三三)	118,701	5	119,390	5	109,743	4
1780	無形資產(附註十六)	26,108	1	28,330	1	31,936	1
1840	遞延所得稅資產(附註二七)	64,111	2	58,085	2	87,106	3
1915	預付設備款(附註三四)	10,735	-	3,864	-	12,926	1
1920	存出保證金(附註三一及三二)	22,361	1	25,746	1	25,718	1
1985	長期預付租金(附註十七及三三)	-	-	52,934	2	38,719	2
1990	其他非流動資產(附註十八)	4,540	-	5,624	-	1,331	-
15XX	非流動資產總計	1,170,487	46	1,015,994	39	1,092,894	42
1XXX	資 產 總 計	\$ 2,532,691	100	\$ 2,577,628	100	\$ 2,589,353	100
	負債及權益						
	流動負債						
2130	合約負債-流動(附註二一)	\$ 6,222	-	\$ 14,448	1	\$ 14,451	1
2100	短期借款(附註十九、三一及三三)	383,462	15	321,608	12	360,165	14
2150	應付票據(附註二十及三一)	12,424	1	534	-	15,474	1
2170	應付帳款(附註二十、三一及三二)	426,224	17	542,596	21	451,963	17
2200	其他應付款(附註二一、三一及三二)	118,151	5	142,078	6	125,162	5
2230	本期所得稅負債(附註二七)	2,659	-	4,998	-	2,474	-
2280	租賃負債-流動(附註三、四、十四及三二)	23,601	1	-	-	-	-
2250	負債準備-流動(附註二二)	2,174	-	3,649	-	2,542	-
2320	一年內到期之長期借款(附註十九、三一及三三)	25,440	1	96,560	4	24,560	1
2399	其他流動負債(附註二一)	4,543	-	6,738	-	10,137	-
21XX	流動負債總計	1,004,900	40	1,133,209	44	1,006,928	39
	非流動負債						
2540	長期借款(附註十九、三一及三三)	440,807	17	411,320	16	493,600	19
2570	遞延所得稅負債(附註二七)	61,570	3	62,584	3	62,453	3
2580	租賃負債-非流動(附註三、四、十四及三二)	74,119	3	-	-	-	-
2640	淨確定福利負債-非流動(附註四)	31,058	1	31,702	1	29,603	1
2645	存入保證金(附註三一)	1,154	-	2,567	-	1,244	-
2670	其他非流動負債	-	-	1,588	-	-	-
25XX	非流動負債總計	608,708	24	509,761	20	586,900	23
2XXX	負債總計	1,613,608	64	1,642,970	64	1,593,828	62
	歸屬於本公司之業主權益(附註二四)						
	股本						
3110	普通股	666,640	26	666,640	26	666,640	26
3200	資本公積	8,889	-	8,889	-	8,889	-
	保留盈餘						
3310	法定盈餘公積	103,472	4	103,472	4	103,472	4
3350	未分配盈餘	18,878	1	36,068	2	67,488	3
3300	保留盈餘總計	122,350	5	139,540	6	170,960	7
3400	其他權益	12,414	1	4,706	-	35,928	1
31XX	本公司業主權益總計	810,293	32	819,775	32	882,417	34
36XX	非控制權益	108,790	4	114,883	4	113,108	4
3XXX	權益總計	919,083	36	934,658	36	995,525	38
	負債與權益總計	\$ 2,532,691	100	\$ 2,577,628	100	\$ 2,589,353	100

後附之附註係本合併財務報告之一部分。
(請參閱勤業眾信聯合會計師事務所民國 108 年 8 月 12 日核閱報告)

董事長：陳宏欽



經理人：邱德劍



會計主管：陳正煌



驛陞科技股份有限公司及子公司

合併損益表

民國 108 年及 107 年 1 月 1 日至 6 月 30 日

(僅經核閱，未依一般公認審計準則查核)

單位：新台幣仟元，惟
每股虧損為元

代 碼		108年1月1日至6月30日		107年1月1日至6月30日	
		金 額	%	金 額	%
4000	營業收入 (附註二五及三二)	\$ 1,204,472	100	\$ 1,204,197	100
5000	營業成本 (附註十一及二六)	(969,555)	(81)	(997,279)	(83)
5900	營業毛利	<u>234,917</u>	<u>19</u>	<u>206,918</u>	<u>17</u>
	營業費用 (附註二六及三二)				
6100	推銷費用	(101,348)	(8)	(94,735)	(8)
6200	管理費用	(85,585)	(7)	(64,389)	(5)
6300	研究發展費用	(81,501)	(7)	(97,913)	(8)
6450	預期信用減損迴轉利益	<u>1,746</u>	<u>-</u>	<u>615</u>	<u>-</u>
6000	營業費用合計	(266,688)	(22)	(256,422)	(21)
6500	其他收益及費損淨額 (附註二六及三二)	<u>191</u>	<u>-</u>	(333)	<u>-</u>
6900	營業淨損	(31,580)	(3)	(49,837)	(4)
	營業外收入及支出 (附註二六及三二)				
7010	其他收入	5,348	1	6,143	1
7020	其他利益及損失	13,991	1	24,351	2
7050	財務成本	(9,980)	(1)	(8,097)	(1)
7000	營業外收入及支出合計	<u>9,359</u>	<u>1</u>	<u>22,397</u>	<u>2</u>
7900	稅前淨損	(22,221)	(2)	(27,440)	(2)
7950	所得稅利益 (費用)	<u>8,214</u>	<u>1</u>	(5,315)	(1)
8200	本期淨損	(14,007)	(1)	(32,755)	(3)

(接次頁)

(承前頁)

代 碼		108年1月1日至6月30日		107年1月1日至6月30日	
		金 額	%	金 額	%
	其他綜合損益				
8360	後續可能重分類至損益 之項目：				
8361	國外營運機構財務 報表換算之兌換 差額 (附註二四)	\$ 10,503	1	\$ 5,840	1
8399	與可能重分類之項 目相關之所得稅 (附註二四及二 七)	(<u>1,860</u>)	-	(<u>1,683</u>)	-
8300	本期其他綜合損益 (稅後淨額)	<u>8,643</u>	1	<u>4,157</u>	1
8500	本期綜合損益總額	(<u>\$ 5,364</u>)	-	(<u>\$ 28,598</u>)	(<u>2</u>)
	淨(損)利歸屬於				
8610	本公司業主	(\$ 17,190)	(1)	(\$ 42,341)	(4)
8620	非控制權益	<u>3,183</u>	-	<u>9,586</u>	1
8600		(<u>\$ 14,007</u>)	(<u>1</u>)	(<u>\$ 32,755</u>)	(<u>3</u>)
	綜合損益總額歸屬於				
8710	本公司業主	(\$ 9,482)	(1)	(\$ 38,597)	(3)
8720	非控制權益	<u>4,118</u>	1	<u>9,999</u>	1
8700		(<u>\$ 5,364</u>)	-	(<u>\$ 28,598</u>)	(<u>2</u>)
	每股虧損 (附註二八)				
9750	基 本	(<u>\$ 0.26</u>)		(<u>\$ 0.64</u>)	
9850	稀 釋	(<u>\$ 0.26</u>)		(<u>\$ 0.64</u>)	

後附之附註係本合併財務報告之一部分。

(請參閱勤業眾信聯合會計師事務所民國108年8月12日核閱報告)

董事長：陳宏欽




經理人：邱德釗



會計主管：陳正煌





聯陞科技股份有限公司

民國 108 年 6 月 30 日
(僅經核閱 準則查核)

單位：新台幣千元

代碼	歸屬於本公司營業主之權益		其他權益		非控制權益		總計	權益總額
	股本	資本公積	保留盈餘	國外營運機構財務報表換算之兌換差額	透過其他綜合損益按公允價值衡量之金融資產未實現損益	非控制權益		
A1	66,664	\$ 8,889	\$ 103,472	\$ 109,829	\$ 15,690	\$ 16,494	\$ 921,014	\$ 1,027,674
D1	-	-	-	(42,341)	-	-	(42,341)	(32,755)
D3	-	-	-	-	3,744	-	3,744	4,157
D5	-	-	-	(42,341)	3,744	-	(38,597)	(28,598)
O1	-	-	-	-	-	-	-	(3,551)
Z1	66,664	\$ 8,889	\$ 103,472	\$ 67,488	\$ 19,434	\$ 16,494	\$ 882,417	\$ 995,525
A1	66,664	\$ 8,889	\$ 103,472	\$ 36,068	\$ 3,686	\$ 1,020	\$ 819,775	\$ 934,658
D1	-	-	-	(17,190)	-	-	(17,190)	(14,007)
D3	-	-	-	-	7,708	-	7,708	8,643
D5	-	-	-	(17,190)	7,708	-	(9,482)	(5,364)
O1	-	-	-	-	-	-	-	(10,211)
Z1	66,664	\$ 8,889	\$ 103,472	\$ 18,878	\$ 11,394	\$ 1,020	\$ 810,293	\$ 919,083

後附之附註係本合併財務報告之一部分。

(請參閱勤業眾信聯合會計師事務所民國 108 年 8 月 12 日核閱報告)




董事長：陳宏欽



經理人：邱德釗



會計主管：陳正煌


 聯陞科技股份有限公司及子公司
 合併 損益表
 民國 108 年及 107 年 1 月 1 日至 6 月 30 日
 (僅經核閱，未依一般公認審計準則查核)

單位：新台幣仟元

代 碼		108年1月1日 至6月30日	107年1月1日 至6月30日
	營業活動之現金流量		
A10000	本期稅前淨損	(\$ 22,221)	(\$ 27,440)
A20010	收益費損項目：		
A20300	預期信用減損迴轉利益	(1,746)	(615)
A20100	折舊費用	56,907	49,719
A20200	攤銷費用	3,275	3,420
A20900	財務成本	9,980	8,097
A29900	迴轉負債準備	(3,063)	(865)
A21200	利息收入	(1,429)	(1,403)
A21300	股利收入	(269)	-
A23700	存貨跌價及呆滯(回升利益) 損失	(4,488)	10,419
A22500	處分及報廢不動產、廠房及設 備(利益)損失	(675)	162
A23700	不動產、廠房及設備減損(迴 轉利益)損失	(191)	333
A20400	透過損益按公允價值衡量之金 融資產淨利益	-	(7,516)
A30000	營業資產及負債之淨變動數		
A31115	強制透過損益按公允價值衡量 之金融資產	-	13,173
A31130	應收票據	21,492	(28,489)
A31150	應收帳款	117,023	61,946
A31180	其他應收款	780	1,720
A31200	存 貨	39,309	(6,685)
A31230	預付款項	(18,848)	9,828
A31240	其他流動資產	1,686	1,562
A32125	合約負債	(8,226)	9,111
A32130	應付票據	11,890	14,797
A32150	應付帳款	(116,372)	(87,845)
A32180	其他應付款	(25,208)	(19,693)

(接次頁)

(承前頁)

代 碼		108年1月1日 至6月30日	107年1月1日 至6月30日
A32230	其他流動負債	(\$ 788)	(\$ 46,530)
A32240	淨確定福利負債	(644)	(714)
A33000	營運產生之現金	58,174	(43,508)
A33100	收取之利息	1,614	1,344
A33300	支付之利息	(8,047)	(8,112)
A33500	支付之所得稅	(8,994)	(14,219)
AAAA	營業活動之淨現金流入(出)	<u>42,747</u>	<u>(64,495)</u>
投資活動之現金流量			
B00040	取得按攤銷後成本衡量之金融資產	(127)	(7,221)
B02700	購置不動產、廠房及設備	(91,420)	(31,800)
B07600	收取其他股利	269	-
B07100	預付設備款增加	(8,089)	(5,788)
B07300	長期預付租金增加	-	(33,137)
B04500	購置無形資產	(846)	(4,541)
B02800	處分不動產、廠房及設備價款	2,648	2,354
B03700	存出保證金減少(增加)	3,385	(13,003)
B06800	其他非流動資產減少(增加)	<u>1,084</u>	<u>(150)</u>
BBBB	投資活動之淨現金流出	<u>(93,096)</u>	<u>(93,286)</u>
籌資活動之現金流量			
C00200	短期借款增加	61,854	193,091
C01700	長期借款減少	(41,380)	(32,280)
C03100	存入保證金減少	(1,413)	(6)
C04020	租賃負債本金償還	(13,154)	-
C05800	非控制權益減少	(5,023)	-
C09900	支付非控制權益現金股利	(5,188)	(2,695)
CCCC	籌資活動之淨現金流(出)入	<u>(4,304)</u>	<u>158,110</u>
DDDD	匯率變動對現金及約當現金之影響	<u>5,068</u>	<u>3,530</u>
EEEE	現金及約當現金淨(減少)增加	(49,585)	3,859
E00100	期初現金及約當現金餘額	<u>189,903</u>	<u>185,439</u>
E00200	期末現金及約當現金餘額	<u>\$ 140,318</u>	<u>\$ 189,298</u>

後附之附註係本合併財務報告之一部分。

(請參閱勤業眾信聯合會計師事務所民國108年8月12日核閱報告)

董事長：陳宏欽



經理人：邱德釗



會計主管：陳正煌



驛陞科技股份有限公司及子公司

合併財務報表附註

民國 108 年及 107 年 1 月 1 日至 6 月 30 日

(僅經核閱，未依一般公認審計準則查核)

(除另註明外，金額以新台幣仟元為單位)

一、公司沿革

驛陞科技股份有限公司（以下稱「本公司」）係於 79 年 1 月 13 日奉頒經濟部公司執照核准設立，以經營各種電子用連接器、電腦輸入輸出週邊設備、連接線組件插頭插座、電信管制射頻器材、無線電信機械器材及 LED 照明燈具、燈管等產品之買賣及進出口貿易業務等為主要業務。所發行股票於 91 年 12 月經財團法人中華民國證券櫃檯買賣中心核准，於該中心之興櫃股票櫃檯買賣。

本合併財務報告係以本公司之功能性貨幣新台幣表達。

二、通過財務報告之日期及程序

本合併財務報告於 108 年 8 月 12 日提報董事會。

三、新發布及修訂準則及解釋之適用

- (一) 首次適用修正後之證券發行人財務報告編製準則及金融監督管理委員會（以下稱「金管會」）認可並發布生效之國際財務報導準則（IFRS）、國際會計準則（IAS）、解釋（IFRIC）及解釋公告（SIC）（以下稱「IFRSs」）

除下列說明外，適用修正後之證券發行人財務報告編製準則及金管會認可並發布生效之 IFRSs 將不致造成合併公司會計政策之重大變動：

IFRS16「租賃」

IFRS 16 規範租賃協議之辨認與出租人及承租人會計處理，該準則將取代 IAS 17「租賃」及 IFRIC 4「決定一項安排是否包含租賃」等相關解釋。相關會計政策請參閱附註四。

租賃定義

合併公司選擇僅就 108 年 1 月 1 日以後簽訂（或變動）之合約依 IFRS 16 評估是否係屬（或包含）租賃，先前已依 IAS 17 及 IFRIC 4 辨認為租賃之合約不予重新評估並依 IFRS 16 之過渡規定處理。

合併公司為承租人

除低價值標的資產租賃及短期租賃選擇按直線基礎認列費用外，其他租賃係於合併資產負債表認列使用權資產及租賃負債。合併綜合損益表係分別表達使用權資產之折舊費用及租賃負債按有效利息法所產生之利息費用。於合併現金流量表中，償付租賃負債之本金金額表達為籌資活動，支付利息部分則列為營業活動。適用 IFRS 16 前，分類為營業租賃之合約係按直線基礎認列費用。營業租賃現金流量於合併現金流量表係表達於營業活動。

合併公司選擇將追溯適用 IFRS 16 之累積影響數調整於 108 年 1 月 1 日保留盈餘，不重編比較資訊。

先前依 IAS 17 以營業租賃處理之協議，於 108 年 1 月 1 日租賃負債之衡量係以剩餘租賃給付按該日承租人之增額借款利率折現，使用權資產係以該日之租賃負債金額衡量。所認列之使用權資產均適用 IAS 36 評估減損。

合併公司亦適用下列權宜作法：

1. 對具有合理類似特性之租賃組合使用單一折現率衡量租賃負債。
2. 租賃期間於 108 年 12 月 31 日以前結束之租賃依短期租賃處理。
3. 不將原始直接成本計入 108 年 1 月 1 日之使用權資產衡量中。
4. 進行租賃負債之衡量時，對諸如租賃期間之決定使用後見之明。

合併公司於 108 年 1 月 1 日認列租賃負債所適用之增額借款利率加權平均數為 3.41%，該租賃負債金額與 107 年 12 月 31 日不可取消營業租賃之未來最低租賃給付總額之差異說明如下：

107年12月31日不可取消營業租賃之未來最低租賃給付總額	\$ 124,242
減：適用豁免之短期租賃	(447)
108年1月1日未折現總額	<u>\$ 123,795</u>
按108年1月1日增額借款利率折現後之現值	<u>\$ 119,347</u>
108年1月1日租賃負債餘額	<u>\$ 119,347</u>

合併公司為出租人

於過渡時對出租人之租賃不作任何調整，且自108年1月1日起始適用IFRS 16。

首次適用IFRS 16對108年1月1日各資產、負債及權益項目調整如下：

	108年1月1日 調整前金額	首次適用 之調整	108年1月1日 調整後金額
使用權資產	\$ -	\$ 172,281	\$ 172,281
長期預付租金	<u>52,934</u>	<u>(52,934)</u>	<u>-</u>
資產影響	<u>\$ 52,934</u>	<u>\$ 119,347</u>	<u>\$ 172,281</u>
租賃負債—流動	\$ -	\$ 25,927	\$ 25,927
租賃負債—非流動	<u>-</u>	<u>93,420</u>	<u>93,420</u>
負債影響	<u>\$ -</u>	<u>\$ 119,347</u>	<u>\$ 119,347</u>
權益影響	<u>\$ -</u>	<u>\$ -</u>	<u>\$ -</u>

(二) 109年適用金管會認可之IFRSs

<u>新發布 / 修正 / 修訂準則及解釋</u>	<u>IASB發布之生效日</u>
IFRS 3之修正「業務之定義」	2020年1月1日(註1)
IAS 1及IAS 8之修正「重大性之定義」	2020年1月1日(註2)

註1：收購日在年度報導期間開始於2020年1月1日以後之企業合併及於前述日期以後發生之資產取得適用此項修正。

註2：2020年1月1日以後開始之年度期間推延適用此項修正。

IFRS 3之修正「業務之定義」

該修正釐清一項業務（企業合併所取得之活動及資產組合）應至少包含投入及處理投入之實質性過程，兩者整合能顯著有助於創造產出之能力。產出之定義將著重於提供予客戶之商品及勞務，因

此，刪除過去產出定義中有助於降低成本之報酬形式。同時亦刪除收購者需評估市場參與者是否有能力取代所缺少之投入及過程以繼續提供產出之規定。

此外，該修正新增一種評估所取得之活動及資產組合是否符合業務之簡化方式－集中度測試，企業可自行選用。

除上述影響外，截至本合併財務報告通過發布日止，合併公司仍持續評估其他準則、解釋之修正對財務狀況與財務績效之影響，相關影響待評估完成時予以揭露。

(三) IASB 已發布但尚未經金管會認可並發布生效之 IFRSs

<u>新發布 / 修正 / 修訂準則及解釋</u>	<u>IASB 發布之生效日 (註)</u>
IFRS 10 及 IAS 28 之修正「投資者與其關聯企業或合資間之資產出售或投入」	未定
IFRS 17 「保險合約」	2021 年 1 月 1 日

註：除另註明外，上述新發布 / 修正 / 修訂準則或解釋係於各該日期以後開始之年度期間生效。

截至本合併財務報告通過發布日止，合併公司仍持續評估其他準則、解釋之修正對財務狀況與財務績效之影響，相關影響待評估完成時予以揭露。

四、重大會計政策之彙總說明

(一) 遵循聲明

本合併財務報告係依照證券發行人財務報告編製準則及經金管會認可並發布生效之 IAS 34 「期中財務報導」編製。本合併財務報告並未包含整份年度財務報告所規定之所有 IFRSs 揭露資訊。

(二) 編製基礎

除按公允價值衡量之金融工具及按計畫資產公允價值減除確定福利義務現值認列之預付退休金外，本合併財務報告係依歷史成本基礎編製。

公允價值衡量依照相關輸入值之可觀察程度及重要性分為第 1 等級至第 3 等級：

1. 第 1 等級輸入值：係指於衡量日可取得之相同資產或負債於活絡市場之報價（未經調整）。
2. 第 2 等級輸入值：係指除第 1 等級之報價外，資產或負債直接（亦即價格）或間接（亦即由價格推導而得）之可觀察輸入值。
3. 第 3 等級輸入值：係指資產或負債之不可觀察之輸入值。

（三）合併基礎

本合併財務報告係包含本公司及由本公司所控制個體（子公司）之財務報告。子公司之財務報告已予調整，以使其會計政策與合併公司之會計政策一致。於編製合併財務報告時，各個體間之交易、帳戶餘額、收益及費損已全數予以銷除。

子公司明細、持股比率及營業項目，參閱附註十二及附表五。

（四）其他重大會計政策

除租賃相關會計政策及下列說明外，請參閱 107 年度合併財務報告之重大會計政策彙總說明。

1. 租 賃

108 年

合併公司於合約成立日評估合約是否係屬（或包含）租賃。

（1）合併公司為出租人

當租賃條款係移轉附屬於資產所有權之幾乎所有風險與報酬予承租人，則將其分類為融資租賃。所有其他租賃則分類為營業租賃。

（2）合併公司為承租人

除適用認列豁免之低價值標的資產租賃及短期租賃之租賃給付係按直線基礎於租賃期間內認列為費用，其他租賃皆於租賃開始日認列使用權資產及租賃負債。

使用權資產原始按成本衡量，後續按成本減除累計折舊及累計減損損失後之金額衡量，並調整租賃負債之再衡量數。使用權資產係單獨表達於合併資產負債表。

使用權資產採直線基礎自租賃開始日起至耐用年限屆滿時或租賃期間屆滿時兩者之較早者提列折舊。

租賃負債原始按租賃給付之現值衡量。若租賃隱含利率容易確定，租賃給付使用該利率折現。若該利率並非容易確定，則使用承租人增額借款利率。

後續，租賃負債採有效利息法按攤銷後成本基礎衡量，且利息費用係於租賃期間分攤。若租賃期間變動導致未來租賃給付有變動，合併公司再衡量租賃負債，並相對調整使用權資產，惟若使用權資產之帳面金額已減至零，則剩餘之再衡量金額認列於損益中。租賃負債係單獨表達於合併資產負債表。

107年

當租賃條款係移轉附屬於資產所有權之幾乎所有風險與報酬予承租人，則將其分類為融資租賃。所有其他租賃則分類為營業租賃。

(1) 合併公司為出租人

營業租賃之租賃收益係按直線基礎於相關租賃期間內認列為收益。

(2) 合併公司為承租人

營業租賃給付係按直線基礎於租賃期間內認列為費用。

2. 確定福利退職後福利

期中期間之退休金成本係採用前一年度結束日依精算決定之退休金成本率，以年初至當期末為基礎計算，並針對本期之重大市場波動，及重大計畫修正、清償或其他重大一次性事項加以調整。

3. 所得稅

所得稅費用係當期所得稅及遞延所得稅之總和。期中期間之所得稅係以年度為基礎進行評估，以預期年度總盈餘所適用之稅率，就期中稅前利益予以計算。期中期間因稅法修正發生之稅率變動影響係與產生租稅後果之交易本身會計處理原則一

致，於發生當期一次認列於損益、其他綜合損益或直接計入權益。

五、重大會計判斷、估計及假設不確定性之主要來源

合併公司於採用會計政策時，對於不易自其他來源取得相關資訊者，管理階層必須基於歷史經驗及其他攸關之因素作出相關之判斷、估計及假設。實際結果可能與估計有所不同。

管理階層將對估計與基本假設持續檢視。若估計之修正僅影響當期，則於修正當期認列；若會計估計之修正同時影響當期及未來期間，則於修正當期及未來期間認列。

六、現金及約當現金

	108年6月30日	107年12月31日	107年6月30日
庫存現金及週轉金	\$ 1,048	\$ 1,173	\$ 1,504
銀行支票及活期存款	121,566	125,150	150,024
約當現金			
原始到期日在3個月以內之銀行定期存款	17,704	63,580	37,770
	<u>\$ 140,318</u>	<u>\$ 189,903</u>	<u>\$ 189,298</u>

七、透過損益按公允價值衡量之金融工具

	108年6月30日	107年12月31日	107年6月30日
<u>金融資產－流動</u>			
強制透過損益按公允價值衡量			
衍生工具(未指定避險)			
－遠期外匯合約	\$ -	\$ -	\$ 1,312

於資產負債表日未適用避險會計且尚未到期之遠期外匯合約如下：

	幣	別	到	期	期	間	合	約	金	額	(仟	元)
<u>107年6月30日</u>														
賣出遠期外匯		美元兌人民幣	107.07.12	~	107.08.13		USD3,000/RMB20,189							

合併公司從事遠期外匯交易之目的，主要係為規避外幣資產及負債因匯率波動產生之風險。合併公司持有之遠期外匯合約因不符合有效避險條件，故不適用避險會計。

八、透過其他綜合損益按公允價值衡量之金融資產

權益工具投資

	<u>108年6月30日</u>	<u>107年12月31日</u>	<u>107年6月30日</u>
<u>非流動</u>			
國內投資			
未上市(櫃)股票	\$ 28,430	\$ 28,430	\$ 41,760
國外投資			
未上市(櫃)股票	<u>17,200</u>	<u>17,200</u>	<u>19,344</u>
	<u>\$ 45,630</u>	<u>\$ 45,630</u>	<u>\$ 61,104</u>

合併公司依中長期策略目的投資國內外公司普通股，並預期透過長期投資獲利。合併公司管理階層認為若該等投資之短期公允價值波動列入損益，與前述長期投資規劃並不一致。因此選擇指定該等投資為透過其他綜合損益按公允價值衡量。

合併公司並無以透過其他綜合損益按公允價值衡量之權益工具投資質押之情事。

九、按攤銷後成本衡量之金融資產

	<u>108年6月30日</u>	<u>107年12月31日</u>	<u>107年6月30日</u>
<u>流動</u>			
國內投資			
原始到期日超過3個月之定期存款	\$ 7,400	\$ 7,273	\$ 10,692
質押定存單	<u>1,849</u>	<u>1,849</u>	<u>1,831</u>
	<u>\$ 9,249</u>	<u>\$ 9,122</u>	<u>\$ 12,523</u>

(一) 截至108年6月30日止，原始到期日超過3個月之定期存款利率區間為年利率1.450%~3.000%。

(二) 按攤銷後成本衡量之金融資產質押之資訊，參閱附註三三。

十、應收票據、應收帳款及催收款

	<u>108年6月30日</u>	<u>107年12月31日</u>	<u>107年6月30日</u>
<u>應收票據</u>			
按攤銷後成本衡量			
總帳面金額	\$ 75,416	\$ 96,908	\$ 156,707
減：備抵損失	(687)	(864)	(1,567)
	<u>\$ 74,729</u>	<u>\$ 96,044</u>	<u>\$ 155,140</u>

(接次頁)

(承前頁)

	108年6月30日	107年12月31日	107年6月30日
<u>應收帳款</u>			
按攤銷後成本衡量			
總帳面金額	\$ 772,460	\$ 891,970	\$ 777,644
減：備抵損失	(<u>10,485</u>)	(<u>12,018</u>)	(<u>10,922</u>)
	<u>\$ 761,975</u>	<u>\$ 879,952</u>	<u>\$ 766,722</u>
<u>應收帳款—關係人</u>			
按攤銷後成本衡量			
總帳面金額	<u>\$ 3,084</u>	<u>\$ 635</u>	<u>\$ 382</u>

(一) 應收票據

應收票據備抵損失之變動資訊如下：

	108年1月1日 至6月30日	107年1月1日 至6月30日
期初餘額	\$ 864	\$ 1,282
本期提列迴轉減損損失	(189)	278
外幣換算差額	<u>12</u>	<u>7</u>
期末餘額	<u>\$ 687</u>	<u>\$ 1,567</u>

(二) 應收帳款

合併公司對商品銷售之平均授信期間約為 30~120 天，應收帳款不予計息。合併公司將使用其他公開可得之財務資訊及歷史交易記錄對主要客戶予以評等，並於必要情形下取得足額之擔保以減輕因拖欠所產生財務損失之風險。合併公司持續監督信用暴險及交易對方之信用等級，並透過每年複核及核准之交易對方信用額度以管理信用暴險。

為減輕信用風險，合併公司管理階層指派專責團隊負責授信額度之決定、授信核准及其他監控程序以確保逾期應收款項之回收已採取適當行動。此外，合併公司於資產負債表日會逐一複核應收款項之可回收金額以確保無法回收之應收款項已提列適當減損損失。

合併公司採用 IFRS 9 之簡化作法按存續期間預期信用損失認列應收帳款之備抵損失。存續期間預期信用損失係使用準備矩陣計算，其考量客戶過去違約紀錄與現時財務狀況、產業經濟情勢，並同時考量產業展望。因合併公司之信用損失歷史經驗顯示，不同客

戶群之損失型態無顯著差異，因此準備矩陣未進一步區分客戶群，僅以應收帳款立帳天數訂定預期信用損失率。

若有證據顯示交易對方面臨嚴重財務困難且合併公司無法合理預期可回收金額，例如交易對方正進行清算或債款已逾期超過 365 天，合併公司直接沖銷相關應收帳款，惟仍會持續追索活動，因追索回收之金額則認列於損益。

合併公司依準備矩陣衡量應收帳款之備抵損失如下：

108 年 6 月 30 日

	<u>1~180 天</u>	<u>181~365 天</u>	<u>365 天以上</u>	<u>合 計</u>
預期信用損失率	1%~1.09%	10%	100%	
總帳面金額	\$ 770,098	\$ 3,804	\$ 1,642	\$ 775,544
備抵損失（存續期間預期 信用損失）	(8,463)	(380)	(1,642)	(10,485)
攤銷後成本	<u>\$ 761,635</u>	<u>\$ 3,424</u>	<u>\$ -</u>	<u>\$ 765,059</u>

107 年 12 月 31 日

	<u>1~180 天</u>	<u>181~365 天</u>	<u>365 天以上</u>	<u>合 計</u>
預期信用損失率	1%~2%	10%	100%	
總帳面金額	\$ 890,653	\$ 617	\$ 1,335	\$ 892,605
備抵損失（存續期間預期 信用損失）	(10,621)	(62)	(1,335)	(12,018)
攤銷後成本	<u>\$ 880,032</u>	<u>\$ 555</u>	<u>\$ -</u>	<u>\$ 880,587</u>

107 年 6 月 30 日

	<u>1~180 天</u>	<u>181~365 天</u>	<u>365 天以上</u>	<u>合 計</u>
預期信用損失率	1%~1.09%	10%	100%	
總帳面金額	\$ 769,614	\$ 6,492	\$ 1,920	\$ 778,026
備抵損失（存續期間預期 信用損失）	(8,353)	(649)	(1,920)	(10,922)
攤銷後成本	<u>\$ 761,261</u>	<u>\$ 5,843</u>	<u>\$ -</u>	<u>\$ 767,104</u>

應收帳款備抵損失之變動資訊如下：

	<u>108年1月1日 至6月30日</u>	<u>107年1月1日 至6月30日</u>
期初餘額	\$ 12,018	\$ 11,510
加：本期重分類	49	-
加：收回已沖帳之呆帳	-	60

(接次頁)

(承前頁)

	108年1月1日 至6月30日	107年1月1日 至6月30日
減：本期實際沖銷	(\$ 87)	\$ -
減：本期迴轉減損損失	(1,557)	(702)
外幣換算差額	62	54
期末餘額	<u>\$ 10,485</u>	<u>\$ 10,922</u>

(三) 催收款 (帳列其他非流動資產項下)

催收款之備抵損失之變動資訊如下：

	108年1月1日 至6月30日	107年1月1日 至6月30日
期初餘額	\$ 4,562	\$ 4,863
減：本期迴轉減損損失	-	(191)
減：本期實際沖銷	-	(65)
減：本期重分類	(49)	-
外幣換算差額	24	13
期末餘額	<u>\$ 4,537</u>	<u>\$ 4,620</u>

十一、存 貨

	108年6月30日	107年12月31日	107年6月30日
製成品	\$ 76,329	\$ 127,550	\$ 104,248
在製品	77,738	84,069	66,681
原物料	124,187	117,521	142,055
半成品	23,801	8,210	14,467
	<u>\$ 302,055</u>	<u>\$ 337,350</u>	<u>\$ 327,451</u>

108年及107年1月1日至6月30日與存貨相關之銷貨成本分別為969,555仟元及997,279仟元。

108年及107年1月1日至6月30日之銷貨成本包括存貨跌價回升利益4,488仟元及存貨跌價及呆滯損失10,419仟元。

合併公司無設定質押作為借款擔保之存貨。

十二、子 公 司

列入合併財務報告之子公司

本合併財務報告編製主體如下：

投資公司名稱	子 公 司 名 稱	業 務 性 質	所 持 股 權 百 分 比			說 明
			108年 6月30日	107年 12月31日	107年 6月30日	
驛陞科技股份有限公司	開曼驛陞國際投資有限公司 (開曼驛陞公司)	從事海外投資及貿易業務	100.00	100.00	100.00	(1)
	開曼群島杰寶電子有限公司 (開曼杰寶公司)	"	100.00	100.00	100.00	(1)
	WIESON OVERSEA HOLDING CO., LTD.	"	100.00	100.00	100.00	(1)
	CABLETECH TECHNOLOGY CO., LTD.	"	100.00	100.00	100.00	(1)
	光合齋生態科技股份有限公司 (光合齋公司)	照明設備及園藝服務批發	100.00	100.00	100.00	(1)
	驛原科技股份有限公司 (驛原公司)	GPS天線貿易	52.42	52.42	52.42	(1)
	驛德科技股份有限公司 (驛德公司)	光纖通訊產品批發	51.00	51.00	51.00	(1)
開曼驛陞公司	東莞驛國電子有限公司 (東莞驛國公司)	電子用連接器、連接線組 件插頭插座及 LED 照 明燈具、燈管之製造加 工	100.00	100.00	100.00	(1)
開曼杰寶公司	江蘇驛盛車用電子股份有限 公司(江蘇驛盛公司)	生產銷售汽車用接插件連 接器、排插、電腦連接 器及車載電子等產品	87.26	87.26	87.26	(1)
WIESON OVERSEA HOLDING CO., LTD.	WIESON AMERICA, INC.	經營各種電子用連接器及 電腦輸入輸出週邊設備 等產品之開發業務	100.00	100.00	100.00	(1)
	WIESON ELECTRONIC (HK) LTD.	經營電子用連接器及電腦 輸入輸出週邊設備等產 品之貿易業務	-	-	100.00	(1)、(2)
驛德公司	BIGLAKE INTERNATIONAL LTD.	從事海外投資業務	100.00	100.00	100.00	(1)
江蘇驛盛公司	驛盛電子海安有限公司 (驛盛海安公司)	生產銷售汽車用接插件 連接器、排插、電腦 連接器及車載電子等 產品	100.00	100.00	100.00	(1)、(3)
	驛盛車用電子股份有限公司 (驛盛車用電子公司)	經營汽、機車零件配備批 發及零售業務	100.00	100.00	100.00	(1)
BIGLAKE INTERNATIONAL LTD.	東莞驛德光聯光纖科技有限 公司(東莞驛德公司)	生產及銷售電線、電纜、 光纖及網路相關等產品	100.00	100.00	100.00	(1)
CABLETECH TECHNOLOGY CO., LTD.	東莞國茂電線電纜科技有限 公司(東莞國茂公司)	生產及銷售光纖、電源 線、網路線及連接器等 產品	100.00	100.00	100.00	(1)
光合齋公司	東莞光合齋生態科技有限 公司(東莞光合齋公司)	生產無土立體栽培設 施、環境自動控制系 統、燈具及花卉等產 品	100.00	100.00	100.00	(1)、(4)

註(1)：除重要子公司東莞驛國公司及江蘇驛盛公司係經會計師核閱，以及107年12月31日之財務報告係經會計師查核外，其餘各期皆係依未經會計師核閱之同期間財務報表為依據編製。

註(2)：WIESON ELECTRONIC (HK) LTD. 已於107年11月16日完成清算。

註(3)：驊盛海安公司已於107年6月26日經董事會決議終止營運，並於108年5月14日完成清算。

註(4)：東莞光合齋公司已於106年4月27日經董事會決議終止營運，並進入清算階段，截至108年6月30日止尚未完成清算程序。

十三、不動產、廠房及設備

	土	地	房屋及建築	機器設備	模具設備	運輸設備	辦公設備	租賃改良	其他設備	未完工程	合
成本											
107年1月1日餘額	\$ 219,144	\$ 311,673	\$ 489,240	\$ 223,080	\$ 20,201	\$ 58,086	\$ 210,041	\$ 72,321	\$ 15,326	\$ 1,619,112	
增 添	-	-	9,312	8,573	-	759	-	4,696	13,149	36,489	
重 分 類	-	-	3,477	9,557	-	-	-	-	(8,724)	4,310	
處 分	-	-	(7,515)	(4,192)	(2,491)	(4,591)	-	(786)	-	(19,575)	
淨兌換差額	-	1,213	2,839	1,158	149	321	1,278	435	49	7,442	
107年6月30日餘額	\$ 219,144	\$ 312,886	\$ 497,353	\$ 238,176	\$ 17,859	\$ 54,575	\$ 211,319	\$ 76,666	\$ 19,800	\$ 1,647,778	
累計折舊及減損											
107年1月1日餘額	\$ -	\$ 88,997	\$ 329,474	\$ 171,436	\$ 15,721	\$ 46,953	\$ 172,220	\$ 61,396	\$ -	\$ 886,197	
折舊費用	-	5,560	20,071	13,510	722	2,424	4,991	1,780	-	49,058	
提列減損損失	-	-	-	333	-	-	-	-	-	333	
處 分	-	-	(6,393)	(3,084)	(2,368)	(4,475)	-	(739)	-	(17,059)	
淨兌換差額	-	466	1,807	907	113	270	999	376	-	4,938	
107年6月30日餘額	\$ -	\$ 95,023	\$ 344,959	\$ 183,102	\$ 14,188	\$ 45,172	\$ 178,210	\$ 62,813	\$ -	\$ 923,467	
107年6月30日淨額	\$ 219,144	\$ 217,863	\$ 152,394	\$ 55,074	\$ 3,671	\$ 9,403	\$ 33,109	\$ 13,853	\$ 19,800	\$ 724,311	
成本											
108年1月1日餘額	\$ 212,637	\$ 289,495	\$ 486,215	\$ 238,098	\$ 17,389	\$ 51,469	\$ 203,190	\$ 79,846	\$ 15,625	\$ 1,593,964	
增 添	-	-	7,061	4,123	-	630	-	261	80,636	92,711	
重 分 類	-	-	1,822	4,232	-	-	(4,600)	(1,618)	(5,169)	(5,333)	
處 分	-	-	(10,566)	(3,789)	(8)	(1,831)	(10,602)	(5,137)	-	(31,933)	
淨兌換差額	-	1,395	5,148	2,505	191	459	2,338	882	(474)	12,444	
108年6月30日餘額	\$ 212,637	\$ 290,890	\$ 489,680	\$ 245,169	\$ 17,572	\$ 50,727	\$ 190,326	\$ 74,234	\$ 90,618	\$ 1,661,853	
累計折舊及減損											
108年1月1日餘額	\$ -	\$ 90,429	\$ 347,696	\$ 182,796	\$ 14,393	\$ 44,223	\$ 176,588	\$ 61,448	\$ -	\$ 917,573	
折舊費用	-	4,985	17,846	12,289	569	1,738	4,012	1,932	-	43,371	
迴轉減損損失	-	-	-	(191)	-	-	-	-	-	(191)	
重 分 類	-	-	-	(19)	-	-	(4,600)	(169)	-	(4,788)	
處 分	-	-	(9,577)	(3,138)	(8)	(1,806)	(10,435)	(4,996)	-	(29,960)	
淨兌換差額	-	719	1,973	1,603	74	117	2,016	715	-	7,217	
108年6月30日餘額	\$ -	\$ 96,133	\$ 357,938	\$ 193,340	\$ 15,028	\$ 44,272	\$ 167,581	\$ 58,930	\$ -	\$ 933,222	
107年12月31日及 108年1月1日淨額	\$ 212,637	\$ 199,066	\$ 138,519	\$ 55,302	\$ 2,996	\$ 7,246	\$ 26,602	\$ 18,398	\$ 15,625	\$ 676,391	
108年6月30日淨額	\$ 212,637	\$ 194,757	\$ 131,742	\$ 51,829	\$ 2,544	\$ 6,455	\$ 22,745	\$ 15,304	\$ 90,618	\$ 728,631	

合併公司因部分模具設備閒置未使用，預期該模具設備之未來經濟效益減少，致其可回收金額小於帳面金額，故合併公司於107年1月1日至6月30日認列減損損失333仟元。108年1月1日至6月30日合併公司因預期該模具設備之未來經濟效益增加，故認列減損迴轉利益191仟元。該減損損失及減損迴轉利益已分別列入合併綜合損益表之其他利益及損失項下。

折舊費用係以直線基礎按下列耐用年數計提：

房屋及建築	
廠房主建物	50年
工程系統	5年
其他	5年

(接次頁)

(承前頁)

機器設備	1至10年
模具設備	1至10年
運輸設備	1至10年
辦公設備	3至10年
租賃改良	3至10年
其他設備	1至10年

設定作為借款擔保之不動產、廠房及設備金額，請參閱附註三三。

十四、租賃協議

(一) 使用權資產－108年

	108年6月30日
使用權資產帳面金額	
土地	\$ 52,642
建築物	94,335
運輸設備	<u>2,693</u>
	<u>\$ 149,670</u>
	108年1月1日
	至6月30日
使用權資產之減少（變更租約）	<u>(\$ 13,258)</u>
使用權資產之折舊費用	
土地	\$ 132
建築物	12,221
運輸設備	<u>494</u>
	<u>\$ 12,847</u>

(二) 租賃負債－108年

	108年6月30日
租賃負債帳面金額	
流動	<u>\$ 23,601</u>
非流動	<u>\$ 74,119</u>

租賃負債之折現率區間如下：

	108年6月30日
土地	-
建築物	1.50%~4.785%
運輸設備	1.80%~4.32%

(三) 重要承租活動及條款

合併公司承租若干土地、建築物及運輸設備做為廠房及公務運輸使用，租賃期間為1~5年。於租賃期間終止時，合併公司對所租賃之土地及建築物並無優惠承購權。

(四) 其他租賃資訊

108年

	108年1月1日 至6月30日
短期租賃費用	<u>\$ 1,602</u>
租賃之現金流出總額	<u>\$ 14,915</u>

合併公司選擇對符合短期租賃之土地、建築物及運輸設備等租賃適用認列之豁免，不對該等租賃認列相關使用權資產及租賃負債。

107年

不可取消營業租賃之未來最低租賃給付總額如下：

	107年12月31日	107年6月30日
不超過1年	\$ 28,130	\$ 31,367
1~5年	96,112	125,468
超過5年	-	13,070
	<u>\$ 124,242</u>	<u>\$ 169,905</u>

十五、投資性不動產

	<u>土</u>	<u>地</u>	<u>房屋及建築</u>	<u>合</u>	<u>計</u>
<u>成 本</u>					
107年1月1日餘額	\$ 79,837		\$ 47,335		\$ 127,172
107年6月30日餘額	<u>\$ 79,837</u>		<u>\$ 47,335</u>		<u>\$ 127,172</u>
<u>累計折舊</u>					
107年1月1日餘額	\$ -		\$ 16,768		\$ 16,768
折舊費用	-		661		661
107年6月30日餘額	<u>\$ -</u>		<u>\$ 17,429</u>		<u>\$ 17,429</u>
107年6月30日淨額	<u>\$ 79,837</u>		<u>\$ 29,906</u>		<u>\$ 109,743</u>

(接次頁)

(承前頁)

	土	地	房屋及建築	合	計
<u>成 本</u>					
108年1月1日餘額	\$ 86,344		\$ 51,516		\$ 137,860
108年6月30日餘額	<u>\$ 86,344</u>		<u>\$ 51,516</u>		<u>\$ 137,860</u>
<u>累計折舊</u>					
108年1月1日餘額	\$ -		\$ 18,470		\$ 18,470
折舊費用	-		689		689
108年6月30日餘額	<u>\$ -</u>		<u>\$ 19,159</u>		<u>\$ 19,159</u>
107年12月31日及 108年1月1日淨額	<u>\$ 86,344</u>		<u>\$ 33,046</u>		<u>\$ 119,390</u>
108年6月30日淨額	<u>\$ 86,344</u>		<u>\$ 32,357</u>		<u>\$ 118,701</u>

合併公司之投資性不動產座落於新北市汐止區，108年6月30日之公允價值為381,543仟元，該公允價值未經獨立評價人員評價，係由合併公司管理階層參考鄰近地區類似不動產交易價格之市場行情評估。

合併公司之所有投資性不動產皆係自有權益。設定作為借款擔保之投資性不動產金額，請參閱附註三三。

投資性不動產係以直線基礎按下列耐用年數計提折舊：

房屋及建築	
廠房主建物	50年
工程系統	5年

十六、無形資產

	商 標 權	專 利 權	電 腦 軟 體	其 他	合 計
<u>成 本</u>					
107年1月1日餘額	\$ 208	\$ 4,614	\$ 56,224	\$ 13,014	\$ 74,060
單獨取得	-	-	840	3,701	4,541
淨兌換差額	-	3	231	-	234
107年6月30日餘額	<u>\$ 208</u>	<u>\$ 4,617</u>	<u>\$ 57,295</u>	<u>\$ 16,715</u>	<u>\$ 78,835</u>
<u>累計攤銷</u>					
107年1月1日餘額	\$ 187	\$ 3,744	\$ 30,063	\$ 9,582	\$ 43,576
攤銷費用	6	92	2,369	774	3,241
淨兌換差額	-	2	80	-	82
107年6月30日餘額	<u>\$ 193</u>	<u>\$ 3,838</u>	<u>\$ 32,512</u>	<u>\$ 10,356</u>	<u>\$ 46,899</u>
107年6月30日淨額	<u>\$ 15</u>	<u>\$ 779</u>	<u>\$ 24,783</u>	<u>\$ 6,359</u>	<u>\$ 31,936</u>

(接次頁)

(承前頁)

	商 標 權	專 利 權	電 腦 軟 體	其 他	合 計
<u>成 本</u>					
108年1月1日餘額	\$ 208	\$ 4,291	\$ 54,891	\$ 16,715	\$ 76,105
單獨取得	-	-	846	-	846
淨兌換差額	-	5	389	-	394
108年6月30日餘額	<u>\$ 208</u>	<u>\$ 4,296</u>	<u>\$ 56,126</u>	<u>\$ 16,715</u>	<u>\$ 77,345</u>
<u>累計攤銷</u>					
108年1月1日餘額	\$ 196	\$ 3,601	\$ 32,694	\$ 11,284	\$ 47,775
攤銷費用	5	79	2,262	929	3,275
淨兌換差額	-	4	183	-	187
108年6月30日餘額	<u>\$ 201</u>	<u>\$ 3,684</u>	<u>\$ 35,139</u>	<u>\$ 12,213</u>	<u>\$ 51,237</u>
107年12月31日及					
108年1月1日淨額	<u>\$ 12</u>	<u>\$ 690</u>	<u>\$ 22,197</u>	<u>\$ 5,431</u>	<u>\$ 28,330</u>
108年6月30日淨額	<u>\$ 7</u>	<u>\$ 612</u>	<u>\$ 20,987</u>	<u>\$ 4,502</u>	<u>\$ 26,108</u>

合併公司持有製造天線、端子、連接器等設備之專利。截至 108 年 6 月 30 日暨 107 年 12 月 31 日及 6 月 30 日止，該專利之帳面金額分別為 612 仟元、690 仟元及 779 仟元。

攤銷費用係以直線基礎按下列耐用年數計提：

商標權	10年
專利權	8至20年
電腦軟體	1至15年
其他無形資產	8至10年

十七、長期預付租金

	108年6月30日	107年12月31日	107年6月30日
非流動	<u>\$ -</u>	<u>\$ 52,934</u>	<u>\$ 38,719</u>

長期預付租金係位於中國大陸之土地使用權。

十八、其他資產

	108年6月30日	107年12月31日	107年6月30日
<u>流 動</u>			
暫付款	\$ 1,761	\$ 1,737	\$ 1,732
其他	1,437	3,147	3,932
	<u>\$ 3,198</u>	<u>\$ 4,884</u>	<u>\$ 5,664</u>
<u>非 流 動</u>			
催收款	\$ 4,537	\$ 4,562	\$ 4,620
減：備抵損失	(4,537)	(4,562)	(4,620)
其他	4,540	5,624	1,331
	<u>\$ 4,540</u>	<u>\$ 5,624</u>	<u>\$ 1,331</u>

十九、借 款

(一) 短期借款

	108年6月30日	107年12月31日	107年6月30日
擔保借款 (附註三三)			
一 銀行借款(1)	\$ 42,126	\$ 57,248	\$ 90,712
無擔保借款			
一 信用額度借款(2)	<u>341,336</u>	<u>264,360</u>	<u>269,453</u>
	<u>\$ 383,462</u>	<u>\$ 321,608</u>	<u>\$ 360,165</u>

(1) 擔保借款之利率於 108 年 6 月 30 日暨 107 年 12 月 31 日及 6 月 30 日分別為 1.35%~4.785%、1.35%~4.795%及 4.785%。

(2) 銀行週轉性借款之利率於 108 年 6 月 30 日暨 107 年 12 月 31 日及 6 月 30 日分別為 1.39%~5.22%、1.388%~4.785%及 1.33%~5.22%。

(二) 長期借款

	108年6月30日	107年12月31日	107年6月30日
擔保借款 (附註三三)			
銀行借款(1)	\$ 256,247	\$ 227,880	\$ 238,160
無擔保借款			
信用借款(2)	<u>210,000</u>	<u>280,000</u>	<u>280,000</u>
	466,247	507,880	518,160
減：列為一年內到期部分	(<u>25,440</u>)	(<u>96,560</u>)	(<u>24,560</u>)
	<u>\$ 440,807</u>	<u>\$ 411,320</u>	<u>\$ 493,600</u>

(1) 該銀行借款係以合併公司自有土地及建築物抵押擔保 (參閱附註三三)，借款到期日為 110 年 6 月 13 日至 118 年 6 月 13 日，截至 108 年 6 月 30 日暨 107 年 12 月 31 日及 6 月 30 日止，有效年利率分別為 1.50%~5.145%、1.50%~1.60%及 1.50%~1.60%。

(2) 長期無擔保借款利率於 108 年 6 月 30 日暨 107 年 12 月 31 日及 6 月 30 日分別為 1.45%~1.67%、1.40%~1.55%及 1.40%~1.55%。

二十、應付票據及應付帳款

	108年6月30日	107年12月31日	107年6月30日
應付票據			
因營業而發生	<u>\$ 12,424</u>	<u>\$ 534</u>	<u>\$ 15,474</u>
應付帳款			
因營業而發生	<u>\$ 426,224</u>	<u>\$ 542,596</u>	<u>\$ 451,963</u>

二一、其他負債

	108年6月30日	107年12月31日	107年6月30日
<u>流動</u>			
其他應付款			
應付設備款	\$ 1,867	\$ 576	\$ 5,803
應付費用	81,067	104,597	89,252
應付員工酬勞	-	487	230
應付董監事酬勞	-	1,622	768
應付股利	-	-	856
其他	35,217	34,796	28,253
	<u>\$ 118,151</u>	<u>\$ 142,078</u>	<u>\$ 125,162</u>
合約負債	<u>\$ 6,222</u>	<u>\$ 14,448</u>	<u>\$ 14,451</u>
其他負債			
應計中國社會保險及住房公積金負債	\$ 1,119	\$ 6,035	\$ 8,636
其他	3,424	703	1,501
	<u>\$ 4,543</u>	<u>\$ 6,738</u>	<u>\$ 10,137</u>

二二、負債準備

	108年6月30日	107年12月31日	107年6月30日
<u>流動</u>			
員工福利	<u>\$ 2,174</u>	<u>\$ 3,649</u>	<u>\$ 2,542</u>

員工福利負債準備係包含員工既得短期服務休假權利之估列。

二三、退職後福利計畫

108年及107年1月1日至6月30日認列之確定福利計畫相關退休金費用係以107年及106年12月31日精算決定之退休金成本率計算，金額分別為247仟元及436仟元。

二四、權益

(一) 普通股股本

	108年6月30日	107年12月31日	107年6月30日
額定股數(仟股)	<u>100,000</u>	<u>100,000</u>	<u>100,000</u>
額定股本	<u>\$ 1,000,000</u>	<u>\$ 1,000,000</u>	<u>\$ 1,000,000</u>
已發行且已收足股款之股數(仟股)	<u>66,664</u>	<u>66,664</u>	<u>66,664</u>
已發行股本	<u>\$ 666,640</u>	<u>\$ 666,640</u>	<u>\$ 666,640</u>

已發行之普通股每股面額為 10 元，每股享有一表決權及收取股利之權利。

(二) 資本公積

	108年6月30日	107年12月31日	107年6月30日
<u>得用以彌補虧損、發放現金或撥充股本(1)</u>			
股票發行溢價	\$ 6,977	\$ 6,977	\$ 6,977
<u>僅得用以彌補虧損</u>			
認列對子公司所有權權益變動數(2)	1,912	1,912	1,912
	<u>\$ 8,889</u>	<u>\$ 8,889</u>	<u>\$ 8,889</u>

(1) 此類資本公積得用以彌補虧損，亦得於公司無虧損時，用以發放現金或撥充股本，惟撥充股本時每年以實收股本之一定比率為限。

(2) 此類資本公積係本公司未實際取得或處分子公司股權時，因子公司權益變動認列之權益交易影響數，或本公司採權益法認列子公司資本公積之調整數。

(三) 保留盈餘及股利政策

依本公司修正後章程之盈餘分派政策規定，年度決算如有盈餘，依法繳納稅捐，彌補累積虧損後，再提 10% 為法定盈餘公積，但法定盈餘公積已達實收資本時得免繼續提存，其餘再依法令規定提列或迴轉特別盈餘公積；如尚有餘額，併同累積未分配盈餘，由董事會擬具盈餘分配議案，提請股東會決議分派股東股息紅利。本公司章程規定之員工及董監事酬勞分派政策，參閱附註二六(七)員工酬勞及董監事酬勞。

本公司正處於營業成長期，為因應整體產業環境、業務規模拓展之需求，未來股利發放係考量公司中長期財務資本預算規劃，以平衡股利政策，追求穩健、永續經營的發展為目標。分配股東股利時，其中現金股利原則上以不低於可分配股東紅利之百分之二十，但得視內外經營管理環境調整之。

法定盈餘公積應提撥至其餘額達公司實收股本總額時為止。法定盈餘公積得用以彌補虧損。公司無虧損時，法定盈餘公積超過實收股本總額 25% 之部分除得撥充股本外，尚得以現金分配。

本公司於 108 年 6 月 13 日及 107 年 6 月 12 日舉行股東常會，分別決議通過 107 及 106 年度可供分配餘額全數保留不予分配。

(四) 其他權益項目

國外營運機構財務報表換算之兌換差額

	108年1月1日 至6月30日	107年1月1日 至6月30日
期初餘額	\$ 3,686	\$ 15,690
稅率變動	-	(588)
當期產生		
國外營運機構之換算差額	9,544	5,415
相關所得稅	(1,836)	(1,083)
期末餘額	<u>\$ 11,394</u>	<u>\$ 19,434</u>

(五) 非控制權益

	108年1月1日 至6月30日	107年1月1日 至6月30日
期初餘額	\$114,883	\$106,660
本期淨利	3,183	9,586
本期其他綜合損益		
國外營運機構財務報表 換算之兌換差額	959	425
相關所得稅	(24)	(12)
驛德公司減資退回股款所減 少之非控制權益	(5,023)	-
支付非控制權益現金股利	(5,188)	(3,551)
期末餘額	<u>\$108,790</u>	<u>\$113,108</u>

二五、收 入

	108年1月1日 至6月30日	107年1月1日 至6月30日
客戶合約收入		
商品銷售收入	<u>\$1,204,472</u>	<u>\$1,204,197</u>

合約餘額

	108年6月30日	107年12月31日	107年6月30日	107年1月1日
應收帳款(附註十)	<u>\$ 765,059</u>	<u>\$ 880,587</u>	<u>\$ 767,104</u>	<u>\$ 828,211</u>
合約負債—流動(附註二一)				
商品銷貨	<u>\$ 6,222</u>	<u>\$ 14,448</u>	<u>\$ 14,451</u>	<u>\$ 5,340</u>

二六、本期淨損

(一) 其他收益及費損淨額

	108年1月1日 至6月30日	107年1月1日 至6月30日
不動產、廠房及設備減損迴轉 利益(損失)	<u>\$ 191</u>	<u>(\$ 333)</u>

(二) 其他收入

	108年1月1日 至6月30日	107年1月1日 至6月30日
租金收入	\$ 3,611	\$ 4,740
利息收入	1,429	1,403
股利收入	269	-
其他	39	-
	<u>\$ 5,348</u>	<u>\$ 6,143</u>

(三) 其他利益及損失

	108年1月1日 至6月30日	107年1月1日 至6月30日
處分不動產、廠房及設備 利益(損失)	\$ 675	(\$ 162)
透過損益按公允價值衡量之 金融資產淨利益	-	7,516
淨外幣兌換利益	4,727	7,178
其他	8,589	9,819
	<u>\$ 13,991</u>	<u>\$ 24,351</u>

(四) 財務成本

	108年1月1日 至6月30日	107年1月1日 至6月30日
銀行借款利息	\$ 8,037	\$ 8,097
租賃負債利息	1,943	-
	<u>\$ 9,980</u>	<u>\$ 8,097</u>

(五) 折舊及攤銷

	108年1月1日 至6月30日	107年1月1日 至6月30日
不動產、廠房及設備	\$ 43,371	\$ 49,058
使用權資產	12,847	-
投資性不動產	689	661
無形資產	3,275	3,241
長期預付款項	-	179
合計	<u>\$ 60,182</u>	<u>\$ 53,139</u>
折舊費用依功能別彙總		
營業成本	\$ 37,727	\$ 32,577
營業費用	<u>19,180</u>	<u>17,142</u>
	<u>\$ 56,907</u>	<u>\$ 49,719</u>
攤銷費用依功能別彙總		
營業成本	\$ 354	\$ 361
營業費用	<u>2,921</u>	<u>3,059</u>
	<u>\$ 3,275</u>	<u>\$ 3,420</u>

(六) 員工福利費用

	108年1月1日 至6月30日	107年1月1日 至6月30日
退職後福利		
確定提撥計畫	\$ 3,407	\$ 3,560
確定福利計畫(附註二三)	<u>247</u>	<u>436</u>
	<u>3,654</u>	<u>3,996</u>
其他員工福利	<u>298,264</u>	<u>292,806</u>
員工福利費用合計	<u>\$301,918</u>	<u>\$296,802</u>
依功能別彙總		
營業成本	\$157,717	\$172,316
營業費用	<u>144,201</u>	<u>124,486</u>
	<u>\$301,918</u>	<u>\$296,802</u>

(七) 員工酬勞及董監事酬勞

本公司依章程規定係按當年度扣除分派員工及董監酬勞前之稅前利益分別以 1%至 10%及不高於 5%提撥員工酬勞及董監事酬勞。108 及 107 年 1 月 1 日至 6 月 30 日之員工酬勞及董監事酬勞因稅後淨損，故不予估列。

有關本公司 108 及 107 年董事會決議之員工酬勞及董監事酬勞資訊，請至台灣證券交易所「公開資訊觀測站」查詢。

(八) 外幣兌換損益

	108年1月1日 至6月30日	107年1月1日 至6月30日
外幣兌換利益總額	\$ 7,034	\$ 10,695
外幣兌換損失總額	(<u>2,307</u>)	(<u>3,517</u>)
淨利益	<u>\$ 4,727</u>	<u>\$ 7,178</u>

二七、所得稅

(一) 認列於損益之所得稅

所得稅費用之主要組成項目如下：

	108年1月1日 至6月30日	107年1月1日 至6月30日
當期所得稅		
本期產生者	\$ 1,863	\$ 4,146
其他	(<u>1,177</u>)	<u>1,798</u>
	<u>686</u>	<u>5,944</u>
遞延所得稅		
本期產生者	(8,900)	(6,788)
稅率變動	<u>-</u>	<u>6,159</u>
	(<u>8,900</u>)	(<u>629</u>)
認列於損益之所得稅(利益) 費用	<u>(\$ 8,214)</u>	<u>\$ 5,315</u>

我國於 107 年修正中華民國所得稅法，將營利事業所得稅稅率由 17% 調整為 20%，因稅率變動應認列於損益之遞延所得稅損失已於稅率變動當期全數認列。此外，107 年度未分配盈餘所適用之稅率將由 10% 調降為 5%。

(二) 認列於其他綜合損益之所得稅

	108年1月1日 至6月30日	107年1月1日 至6月30日
<u>遞延所得稅</u>		
稅率變動	\$ -	(\$ 588)
當期產生		
— 國外營運機構換算	(<u>1,860</u>)	(<u>1,095</u>)
認列於其他綜合損益之所得稅	<u>(\$ 1,860)</u>	<u>(\$ 1,683)</u>

(三) 所得稅核定情形

本公司之營利事業所得稅申報，截至 105 年度以前之申報案件業經稅捐稽徵機關核定。

合併公司之驊德公司、驊原公司及光合齋公司之營利事業所得稅申報，截至 105 年度以前之申報案件業經稅捐稽徵機關核定。

(四) 本公司及本合併公司之驊德公司、驊原公司、光合齋公司及驊盛車用電子公司適用中華民國所得稅法之個體所適用之稅率為 20%。

(五) 本合併公司之東莞驊國公司、江蘇驊盛公司、東莞驊德公司、東莞國茂公司依據中華人民共和國「企業所得稅法」第四條規定估列所得稅費用，除江蘇驊盛公司依據「高新技術企業認定管理辦法」規定自 2018 年度至 2021 年度適用 15% 之所得稅稅率優惠外，餘適用 25% 之所得稅稅率。

(六) 本合併公司之 WIESON AMERICA, INC. 係依據該國所得稅法規規定，稅率為 21% (聯邦稅及州稅)。

二八、每股虧損

(單位：新台幣元)

	108年1月1日 至6月30日	107年1月1日 至6月30日
基本每股虧損	<u>(\$ 0.26)</u>	<u>(\$ 0.64)</u>
稀釋每股虧損	<u>(\$ 0.26)</u>	<u>(\$ 0.64)</u>

用以計算每股虧損之淨損及普通股加權平均股數如下：

本期淨損

	108年1月1日 至6月30日	107年1月1日 至6月30日
用以計算基本每股虧損之淨損	<u>(\$ 17,190)</u>	<u>(\$ 42,341)</u>
具稀釋作用潛在普通股之影響：		
員工酬勞	<u>-</u>	<u>-</u>
用以計算稀釋每股虧損之淨損	<u>(\$ 17,190)</u>	<u>(\$ 42,341)</u>

股 數	單位：仟股	
	108年1月1日 至6月30日	107年1月1日 至6月30日
用以計算基本每股虧損之普通 股加權平均股數	66,664	66,664
具稀釋作用潛在普通股之影響： 員工酬勞	-	-
用以計算稀釋每股虧損之普通 股加權平均股數	<u>66,664</u>	<u>66,664</u>

若合併公司得選擇以股票或現金發放員工酬勞，則計算稀釋每股盈餘時，假設員工酬勞將採發放股票方式，並於該潛在普通股具有稀釋作用時計入加權平均流通在外股數，以計算稀釋每股盈餘。於次年度決議員工酬勞發放股數前計算稀釋每股盈餘時，亦繼續考量該等潛在普通股之稀釋作用。

二九、非現金交易

合併公司於 108 年及 107 年 1 月 1 日至 6 月 30 日進行下列非現金交易之投資及籌資活動：

- (一) 合併公司於 108 年 6 月 30 日取得公允價值合計 92,711 仟元之不動產、廠房及設備，其他應付款項共計增加 1,291 仟元，購置不動產、廠房及設備支付現金數共計 91,420 仟元（參閱附註十三）。
- (二) 合併公司於 107 年 6 月 30 日取得公允價值合計 36,489 仟元之不動產、廠房及設備，其他應付款項共計增加 4,689 仟元，購置不動產、廠房及設備支付現金數共計 31,800 仟元（參閱附註十三）。

三十、資本風險管理

合併公司目前營運穩定，資本風險管理目標為確保能夠在繼續經營與成長前提下，藉由將債務及權益餘額最適化，以使股東報酬極大化。

合併公司採用審慎之風險管理策略並定期審核，依業務發展策略及營運需求做整體性規劃，以決定合併公司適當之資本結構。

三一、金融工具

(一) 公允價值之資訊－非按公允價值衡量之金融工具

合併公司管理階層認為非按公允價值衡量之金融資產及金融負債之帳面金額到期日甚近，或未來收付價格與帳面金額相當，其帳面金額趨近其公允價值。

(二) 公允價值之資訊－以重複性基礎按公允價值衡量之金融工具

1. 公允價值層級

108年6月30日

	第 1 等級	第 2 等級	第 3 等級	合 計
<u>透過其他綜合損益按公允價值</u>				
<u> 衡量之金融資產</u>				
權益工具投資				
－國內未上市（櫃）股票	\$ -	\$ -	\$ 28,430	\$ 28,430
－國外未上市（櫃）股票	-	-	17,200	17,200
	<u>\$ -</u>	<u>\$ -</u>	<u>\$ 45,630</u>	<u>\$ 45,630</u>

107年12月31日

	第 1 等級	第 2 等級	第 3 等級	合 計
<u>透過其他綜合損益按公允價值</u>				
<u> 衡量之金融資產</u>				
權益工具投資				
－國內未上市（櫃）股票	\$ -	\$ -	\$ 28,430	\$ 28,430
－國外未上市（櫃）股票	-	-	17,200	17,200
	<u>\$ -</u>	<u>\$ -</u>	<u>\$ 45,630</u>	<u>\$ 45,630</u>

107年6月30日

	第 1 等級	第 2 等級	第 3 等級	合 計
<u>透過損益按公允價值衡量之金</u>				
<u> 融資產</u>				
衍生工具－遠期外匯合約	<u>\$ -</u>	<u>\$ 1,312</u>	<u>\$ -</u>	<u>\$ 1,312</u>
<u>透過其他綜合損益按公允價值</u>				
<u> 衡量之金融資產</u>				
權益工具投資				
－國內未上市（櫃）股票	\$ -	\$ -	\$ 41,760	\$ 41,760
－國外未上市（櫃）股票	-	-	19,344	19,344
	<u>\$ -</u>	<u>\$ -</u>	<u>\$ 61,104</u>	<u>\$ 61,104</u>

108年及107年1月1日至6月30日無第1等級與第2等級公允價值衡量間移轉之情形。

2. 金融工具以第3等級公允價值衡量之調節

108年1月1日至6月30日

<u>金 融 資 產</u>	<u>透過其他綜合損益 按公允價值衡量之 金 融 資 產 權 益 工 具</u>
期初餘額	\$ 45,630
期末餘額	<u>\$ 45,630</u>

107年1月1日至6月30日

<u>金 融 資 產</u>	<u>透過其他綜合損益 按公允價值衡量之 金 融 資 產 權 益 工 具</u>
期初餘額	\$ 61,104
期末餘額	<u>\$ 61,104</u>

3. 第2等級公允價值衡量之評價技術及輸入值

<u>金 融 工 具 類 別</u>	<u>評 價 技 術 及 輸 入 值</u>
衍生工具—遠期外匯合約	現金流量折現法：按期末之可觀察遠期匯率及合約所訂匯率估計未來現金流量，並以可反映各交易對方信用風險之折現率分別折現。

4. 第3等級公允價值衡量之評價技術及輸入值

國內未上市（櫃）權益投資係以市場法參考可比較公司之評價乘數按流動性折減率估計公允價值。所採用之重大不可觀察輸入值係流動性折減率為14.46%~30.75%。

(三) 金融工具之種類

	108年6月30日	107年12月31日	107年6月30日
<u>金融資產</u>			
透過損益按公允價值衡量			
強制透過損益按公允			
價值衡量	\$ -	\$ -	1,312
按攤銷後成本衡量之金融			
資產 (註 1)	1,023,923	1,214,574	1,159,861
透過其他綜合損益按公允			
價值衡量之金融資產			
權益工具投資	45,630	45,630	61,104
<u>金融負債</u>			
按攤銷後成本衡量 (註 2)	1,407,662	1,517,263	1,472,168

註 1：餘額係包含現金及約當現金、應收票據、應收帳款、其他應收款及存出保證金等按攤銷後成本衡量之金融資產。

註 2：餘額係包含短期借款、應付票據、應付帳款、其他應付款、一年內到期之長期借款、長期借款及存入保證金等按攤銷後成本衡量之金融負債。

(四) 財務風險管理目的與政策

合併公司主要金融工具包括權益投資、應收帳款、應付帳款及借款。合併公司之財務管理部門係為各業務單位提供服務，統籌協調營運資金運用，藉由依照風險程度與廣度分析暴險之內部風險報告監督及管理合併公司營運有關之財務風險。該等風險包括市場風險（包含匯率風險及利率風險）、信用風險及流動性風險。

1. 市場風險

合併公司之營運活動使合併公司承擔之主要財務風險為外幣匯率變動風險及利率變動風險。合併公司從事各式衍生金融工具以管理所承擔之外幣匯率風險，包括以遠期外匯合約規避因出口產品而產生之匯率風險。

(1) 匯率風險

合併公司從事外幣計價之銷貨與進貨交易，因而使合併公司產生外幣匯率變動暴險。為避免因外幣匯率變動造

成未來現金流量之波動，合併公司使用遠期外匯合約規避外幣匯率風險。使用遠期外匯合約等衍生金融工具，可協助合併公司減少但仍無法完全排除外幣匯率變動造成之影響。

合併公司於資產負債表日非功能性貨幣計價之貨幣性資產與貨幣性負債帳面金額以及具匯率風險暴險之衍生工具帳面金額，參閱附註三五。

敏感度分析

有關外幣匯率風險之敏感度分析，主要係針對報導期間結束日之外幣貨幣性項目計算。當新台幣對外幣升值1%時，將造成合併公司108年及107年1月1日至6月30日之稅前淨利分別減少3,789仟元及4,191仟元；當新台幣對外幣貶值1%時，對合併公司108年及107年1月1日至6月30日之稅前淨利影響將為同金額之負數。

(2) 利率風險

合併公司之利率風險主要係浮動利率之借款，利率波動將會影響未來之現金流量，但不會影響公允價值。

合併公司於資產負債表日受利率暴險之金融資產及金融負債帳面金額如下：

	108年6月30日	107年12月31日	107年6月30日
具公允價值利率風險			
—金融資產	\$ 149,567	\$ 199,025	\$ 201,821
具現金流量利率風險			
—金融負債	849,709	829,488	878,325

敏感度分析

下列敏感度分析係依衍生及非衍生工具於資產負債表日之利率暴險而決定。對於浮動利率負債，其分析方式係假設資產負債表日流通在外之負債金額於報導期間皆流通在外。集團內部向主要管理階層報告利率時所使用之變動率為利率增加或減少1%，此亦代表管理階層對利率之合理可能變動範圍之評估。

若利率增加 1%，在所有其他變數維持不變之情況下，合併公司 108 年及 107 年 1 月 1 日至 6 月 30 日之稅前淨利將減少 4,249 仟元及 4,392 仟元，主因為合併公司之浮動利率計息之銀行借款產生之利率變動部位風險。

2. 信用風險

信用風險係指交易對方拖欠合約義務而造成集團財務損失之風險。截至資產負債表日，合併公司可能因交易對方未履行義務及合併公司提供財務保證造成財務損失之最大信用風險暴險主要係來自於合併資產負債表所認列之金融資產帳面金額。

合併公司採行之政策係與信譽卓著之對象進行交易，並於必要情形下取得足額之擔保以減輕因拖欠所產生財務損失之風險。為減輕信用風險，合併公司管理階層對授信額度之決定及授信核准訂有管理控制程序，以確保逾期應收款項之回收。此外，合併公司於資產負債表日會逐一複核應收款項之可回收金額以確保無法回收之應收款項已提列適當減損損失。據此，合併公司管理階層認為合併公司之信用風險已顯著減少。另因流動資金之交易對方均為信用良好之金融機構及公司組織，故該信用風險係屬有限，因此不預期有重大之信用風險。

應收帳款之對象涵蓋眾多客戶，分散於不同產業及地理區域。合併公司持續地針對應收帳款客戶之財務狀況進行評估，必要時亦會購買信用保證保險合約。

3. 流動性風險

合併公司獲利穩定，係透過管理及維持足夠部位之現金及約當現金以支應營運之資金需求，另合併公司管理階層監督銀行融資額度使用狀況並確保借款條款之遵循，因此現金流量波動之影響不大。

銀行借款對合併公司而言係為一項重要流動性來源。截至 108 年 6 月 30 日暨 107 年 12 月 31 日及 6 月 30 日止，合併公司未動用之銀行融資額度分別為 642,277 仟元、497,208 仟元及 545,938 仟元。

(1) 非衍生金融負債之流動性及利率風險表

非衍生金融負債剩餘合約到期分析係依合併公司最早可能被要求還款之日期，按金融負債未折現現金流量（包含本金及估計利息）編製。因此，合併公司可被要求立即還款之銀行借款，係列於下表最早之期間內，不考慮銀行立即執行該權利之機率；其他非衍生金融負債到期分析係依照約定之還款日編製。

以浮動利率支付之利息現金流量，其未折現之利息金額係依據資產負債表日殖利率曲線推導而得。

	有效利率	108年6月30日				合計
		短於1年	1至2年	2至5年	5年以上	
非衍生金融負債						
短期借款	2.31%	\$ 392,301	\$ -	\$ -	\$ -	\$ 392,301
應付票據	-	12,424	-	-	-	12,424
應付帳款	-	426,224	-	-	-	426,224
其他應付款	-	118,151	-	-	-	118,151
一年內到期之長期借款	1.69%	25,870	-	-	-	25,870
長期借款	1.69%	-	230,389	96,939	120,928	448,256

	有效利率	107年12月31日				合計
		短於1年	1至2年	2至5年	5年以上	
非衍生金融負債						
短期借款	2.85%	\$ 330,768	\$ -	\$ -	\$ -	\$ 330,768
應付票據	-	534	-	-	-	534
應付帳款	-	542,596	-	-	-	542,596
其他應付款	-	142,078	-	-	-	142,078
一年內到期之長期借款	1.51%	98,016	-	-	-	98,016
長期借款	1.51%	-	240,126	75,187	102,208	417,521

	有效利率	107年6月30日				合計
		短於1年	1至2年	2至5年	5年以上	
非衍生金融負債						
短期借款	3.20%	\$ 371,690	\$ -	\$ -	\$ -	\$ 371,690
應付票據	-	15,474	-	-	-	15,474
應付帳款	-	451,963	-	-	-	451,963
其他應付款	-	125,162	-	-	-	125,162
一年內到期之長期借款	1.51%	24,931	-	-	-	24,931
長期借款	1.51%	-	309,159	70,237	121,658	501,054

(2) 衍生金融負債之流動性及利率風險表

針對衍生金融工具之流動性分析，就採淨額交割之衍生工具而言，係以未折現之合約淨現金流入及流出為基礎編製；就採總額交割之衍生工具而言，係以未折現之總現金流入及流出為基礎編製。當應付或應收金額不固定時，

揭露之金額係依資產負債表日殖利率曲線所推估之預計利率決定。

108年6月30日：無。

107年12月31日：無。

107年6月30日

總額交割 遠期外匯合約	要求即付或				
	短於1個月	1~3個月	3個月至1年	1~5年	5年以上
一流 入	\$ 634	\$ 678	\$ -	\$ -	\$ -

三二、關係人交易

本公司及子公司（係本公司之關係人）間之交易、帳戶餘額、收益及費損於合併時全數予以銷除，故未揭露於本附註。合併公司與其他關係人間之交易如下。

(一) 關係人名稱及其關係

關 係 人 名 稱	與 合 併 公 司 之 關 係
新保威發展有限公司（新保威）	其他關係人
嘉興佳利電子有限公司（嘉興佳利）	其他關係人
寶源國際投資股份有限公司（寶源）	主要管理階層相同

(二) 營業收入

帳 列 項 目	關係人類別／名稱	108年1月1日 至6月30日	107年1月1日 至6月30日
銷貨收入	其他關係人	\$ 12	\$ 424

合併公司對關係人之銷貨價格依雙方議定。

(三) 進 貨

帳 列 項 目	關係人類別／名稱	108年1月1日 至6月30日	107年1月1日 至6月30日
進 貨	其他關係人	\$ 11,653	\$ 17,472

合併公司對關係人之進貨價格依雙方議定。

(四) 應收關係人款項 (不含對關係人放款)

帳列項目	關係人類別/名稱	108年6月30日	107年12月31日	107年6月30日
應收帳款	其他關係人	<u>\$ 3,084</u>	<u>\$ 635</u>	<u>\$ 382</u>

流通在外之應收關係人款項未收取保證。108年及107年1月1日至6月30日應收關係人款項並未提列呆帳損失。

(五) 應付關係人款項 (不含向關係人借款)

帳列項目	關係人類別/名稱	108年6月30日	107年12月31日	107年6月30日
應付帳款	其他關係人	<u>\$ 5,619</u>	<u>\$ 4,590</u>	<u>\$ 4,881</u>
其他應付款	"	<u>\$ 41</u>	<u>\$ 31</u>	<u>\$ 28</u>

流通在外之應付關係人款項餘額係未提供擔保。

(六) 承租協議

關係人類別/名稱	108年1月1日 至6月30日
取得使用權資產 其他關係人	<u>\$ 19,727</u>

帳列項目	關係人類別/名稱	108年6月30日
租賃負債	其他關係人	<u>\$ 89,997</u>

關係人類別/名稱	108年1月1日 至6月30日	107年1月1日 至6月30日
利息費用 其他關係人	<u>\$ 1,836</u>	<u>\$ -</u>
租賃費用 其他關係人	<u>\$ 2,100</u>	<u>\$ 15,476</u>

(七) 背書保證

有關本公司為關係人背書保證情形，請參閱附表一「為他人背書保證」。

(八) 其他

帳列項目	關係人類別/名稱	108年6月30日	107年12月31日	107年6月30日
存出保證金	其他關係人	<u>\$ 8,491</u>	<u>\$ 8,380</u>	<u>\$ 7,891</u>

帳列項目	關係人類別／名稱	108年1月1日 至6月30日	107年1月1日 至6月30日
租金收入	主要管理階層相同	\$ 14	\$ 14
其他收入	其他關係人	\$ 216	\$ -

合併公司向關係人租賃情形如下：

108年1月1日至6月30日

承租人	出租人	承租標的	承租目的	租賃期間	付租方式	租金	依已簽定之 租約計算之 未來應付租金
東莞聯國電子有限公司	其他關係人	東莞厚街鎮環岡工業區	營業使用	107.11.01~ 112.05.31	一個月一付	每月租金人民幣 409仟元	至112.05.31止人 民幣19,223仟 元
東莞國茂電線電纜 科技有限公司	其他關係人	東莞厚街鎮環岡工業區	營業使用	102.06.01~ 112.05.31	一個月一付	每月租金人民幣 56仟元	至112.05.31止人 民幣2,632仟 元

107年1月1日至6月30日

承租人	出租人	承租標的	承租目的	租賃期間	付租方式	租金	依已簽定之 租約計算之 未來應付租金
東莞聯國電子有限公司	其他關係人	東莞厚街鎮環岡工業區	營業使用	105.05.01~ 112.05.31	一個月一付	每月租金人民幣 516仟元	至112.05.31止人 民幣30,449仟 元
東莞國茂電線電纜 科技有限公司	其他關係人	東莞厚街鎮環岡工業區	營業使用	102.06.01~ 112.05.31	一個月一付	每月租金人民幣 56仟元	至112.05.31止人 民幣3,304仟 元

合併公司向關係人承租廠房，租約內容係由租賃雙方協議決定，廠房租金係採按月支付，相關之租金費用帳列製造費用及營業費用。

(九) 主要管理階層薪酬

	108年1月1日 至6月30日	107年1月1日 至6月30日
短期員工福利	\$ 7,124	\$ 7,518
退職後福利	136	144
	<u>\$ 7,260</u>	<u>\$ 7,662</u>

董事及其他主要管理階層之薪酬係由薪酬委員會依照個人績效及市場趨勢決定。

三三、質抵押之資產

下列資產業經提供為融資借款之擔保品、進口原物料之關稅擔保或僱用外籍勞工之保證金：

	108年6月30日	107年12月31日	107年6月30日
按攤銷後成本衡量之金融資產			
產一流動			
質押定存單	\$ 1,849	\$ 1,849	\$ 1,831
不動產、廠房及設備			
土地	212,637	212,637	219,144
房屋及建築	152,231	156,459	164,503
投資性不動產			
土地	86,344	86,344	79,837
房屋及建築	31,501	31,987	28,633
使用權資產	52,642	-	-
長期預付租金			
土地使用權	-	52,934	6,094
	<u>\$ 537,204</u>	<u>\$ 542,210</u>	<u>\$ 500,042</u>

三四、重大或有負債及未認列之合約承諾

- (一) 合併公司之東莞驊國公司廠房建物使用費於 108 年 2 月修改租約，每月需交付新保威發展有限公司廠房每月每平方米 4.75 元人民幣，廠房及員工宿舍面積共計 85,964 平方米，每月租金共計人民幣 409 仟元，每月於當月 5 日前以銀行轉帳方式支付。
- (二) 108 年及 107 年 6 月 30 日，合併公司之本公司已承諾訂購之不動產、廠房及設備金額分別為 6,615 仟元及 2,497 仟元，已付價款 1,890 仟元及 749 仟元，帳列預付設備款。
- (三) 108 年及 107 年 6 月 30 日，合併公司之東莞驊國公司已承諾訂購之不動產、廠房及設備金額分別為 4,254 仟元及 19,904 仟元，已付價款 2,692 仟元及 9,539 仟元，帳列預付設備款。
- (四) 108 年及 107 年 6 月 30 日，合併公司之江蘇驊盛公司已承諾訂購之不動產、廠房及設備金額分別為 15,037 仟元及 5,780 仟元，已付價款 6,153 仟元及 2,638 仟元，帳列預付設備款。

(五) 108年及107年6月30日合併公司之本公司因關稅保證提供予財政部基隆關稅局及台北關稅局進口組之定存單金額分別為1,198仟元及1,186仟元。

(六) 108年及107年6月30日合併公司之驊原公司因關稅保證提供予財政部基隆關稅局及台北關稅局進口組之定存單金額分別為652仟元及645仟元。

三五、具重大影響之外幣資產及負債資訊

以下資訊係按合併公司各個體功能性貨幣以外之外幣彙總表達，所揭露之匯率係指該等外幣換算至功能性貨幣之匯率。具重大影響之外幣資產及負債如下：

108年6月30日

外幣資產	外幣	匯率	帳面金額
<u>貨幣性項目</u>			
美元	\$ 11,920	31.06 (美金：新台幣)	\$ 370,227
美元	8,219	6.8702 (美金：人民幣)	255,281
港幣	459	3.977 (港幣：新台幣)	1,827
港幣	4,241	0.8797 (港幣：人民幣)	16,865
歐元	112	35.38 (歐元：新台幣)	3,964
日幣	7,988	0.2886 (日幣：新台幣)	2,305
人民幣	49	4.521 (人民幣：新台幣)	223
			<u>\$ 650,692</u>
<u>外幣負債</u>			
<u>貨幣性項目</u>			
美元	7,000	31.06 (美金：新台幣)	\$ 217,416
美元	1,749	6.8702 (美金：人民幣)	54,337
港幣	11	3.977 (港幣：人民幣)	44
日幣	147	0.2886 (日幣：新台幣)	43
			<u>\$ 271,840</u>

107 年 12 月 31 日

外幣資產	外幣	匯率	帳面金額
<u>貨幣性項目</u>			
美元	\$ 14,733	30.715 (美金：新台幣)	\$ 452,515
美元	11,426	6.868 (美金：人民幣)	350,962
港幣	467	3.921 (港幣：新台幣)	1,831
港幣	5,397	0.877 (港幣：人民幣)	21,162
歐元	176	35.2 (歐元：新台幣)	6,208
人民幣	88	4.472 (人民幣：新台幣)	393
			<u>\$ 833,071</u>

外幣負債	外幣	匯率	帳面金額
<u>貨幣性項目</u>			
美元	7,715	30.715 (美金：新台幣)	\$ 236,980
美元	1,589	6.868 (美金：人民幣)	48,795
日幣	603	0.0622 (日幣：人民幣)	168
歐元	919	7.87 (歐元：人民幣)	32
			<u>\$ 285,975</u>

107 年 6 月 30 日

外幣資產	外幣	匯率	帳面金額
<u>貨幣性項目</u>			
美元	\$ 11,699	30.46 (美金：新台幣)	\$ 356,364
美元	9,152	6.632 (美金：人民幣)	278,763
港幣	1,311	3.881 (港幣：新台幣)	5,089
港幣	3,907	0.845 (港幣：人民幣)	15,164
歐元	172	35.40 (歐元：新台幣)	6,090
人民幣	91	4.593 (人民幣：新台幣)	419
			<u>\$ 661,889</u>

外幣負債	外幣	匯率	帳面金額
<u>貨幣性項目</u>			
美元	6,324	30.46 (美金：新台幣)	\$ 192,620
美元	1,644	6.632 (美金：人民幣)	50,082
日幣	147	0.06 (日元：人民幣)	41
			<u>\$ 242,743</u>

合併公司於 108 年及 107 年 1 月 1 日至 6 月 30 日外幣兌換利益(已實現及未實現)分別為 4,727 仟元及 7,178 仟元，由於外幣交易種類繁多，故無法按各重大影響之外幣別揭露兌換損益。

三六、附註揭露事項

(一) 重大交易事項及(二)轉投資事業相關資訊：

1. 資金貸與他人：無。
2. 為他人背書保證。(附表一)
3. 期末持有有價證券情形(不包含投資子公司、關聯企業及合資權益部分)。(附表二)
4. 累積買進或賣出同一有價證券之金額達新臺幣 3 億元或實收資本額 20%以上：無。
5. 取得不動產之金額達新臺幣 3 億元或實收資本額 20%以上：無。
6. 處分不動產之金額達新臺幣 3 億元或實收資本額 20%以上：無。
7. 與關係人進、銷貨之金額達新臺幣 1 億元或實收資本額 20%以上。(附表三)
8. 應收關係人款項達新臺幣 1 億元或實收資本額 20%以上。(附表四)
9. 從事衍生工具交易：無。
10. 其他：母子公司間及各子公司間之業務關係及重要交易往來情形及金額。(附表七)
11. 被投資公司資訊。(附表五)

(三) 大陸投資資訊：

1. 大陸被投資公司名稱、主要營業項目、實收資本額、投資方式、資金匯出入情形、持股比例、投資損益、期末投資帳面金額、已匯回投資損益及赴大陸地區投資限額。(附表六)
2. 與大陸被投資公司直接或間接經由第三地區所發生下列之重大交易事項，及其價格、付款條件、未實現損益。(附表六)
 - (1) 進貨金額及百分比與相關應付款項之期末餘額及百分比。
 - (2) 銷貨金額及百分比與相關應收款項之期末餘額及百分比。
 - (3) 財產交易金額及其所產生之損益數額。

- (4) 票據背書保證或提供擔保品之期末餘額及其目的。
- (5) 資金融通之最高餘額、期末餘額、利率區間及當期利息總額。
- (6) 其他對當期損益或財務狀況有重大影響之交易事項，如勞務之提供或收受等。

三七、部門資訊

(一) 合併公司主要營運決策者用以分配資源及評量部門績效之資訊，主要係依據各營運區域之財務資訊。合併公司之應報導部門依主要營運區域可劃分如下：

1. 台灣
2. 中國大陸（主要營運範圍為大陸內銷）
3. 其他

(二) 合併公司繼續營業單位之收入、營運結果及部門資產依應報導部門分析如下：

	108年1月1日至6月30日				
	台 灣	中 國 大 陸	其 他	調 整 及 沖 銷	合 計
部門收入與營運成果					
來自合併公司以外客戶之銷貨收入	\$ 614,692	\$ 589,780	\$ -	\$ -	\$ 1,204,472
來自合併公司內部之銷貨收入	142	487,847	-	(487,989)	-
來自合併公司以外客戶之其他收入	4,409	5,749	-	(6)	10,152
收入合計	<u>\$ 619,243</u>	<u>\$ 1,083,376</u>	<u>\$ -</u>	<u>(\$ 487,995)</u>	<u>\$ 1,214,624</u>
部門利益（損失）	<u>(\$ 17,053)</u>	<u>(\$ 9,585)</u>	<u>(\$ 5,447)</u>	<u>\$ 14,385</u>	<u>(\$ 17,700)</u>
利息收入					1,429
公司一般其他收入					6,976
財務成本					(9,980)
公司一般支出及損失					(2,946)
稅前淨損					<u>(\$ 22,221)</u>
部門資產					
可辨認資產	<u>\$ 1,857,614</u>	<u>\$ 1,667,048</u>	<u>\$ 900,338</u>	<u>(\$ 2,014,257)</u>	\$ 2,410,743
投資					45,630
遞延所得稅資產					64,111
公司一般資產					12,207
資產合計					<u>\$ 2,532,691</u>

107年1月1日至6月30日

	台	灣	中	國	大	陸	其	他	調	整	及	沖	銷	合	計		
<u>部門收入與營運成果</u>																	
來自合併公司以外客戶之																	
銷貨收入	\$	594,606	\$	609,591	\$	-	\$	-	\$	-				\$	1,204,197		
來自合併公司內部之銷貨																	
收入		263,264		493,398		-		(756,662)						-		
來自合併公司以外客戶之																	
其他收入		3,642		7,088		44		-							10,774		
收入合計	\$	<u>861,512</u>	\$	<u>1,110,077</u>	\$	<u>44</u>		<u>(</u>	<u>756,662)</u>					\$	<u>1,214,971</u>		
部門利益(損失)		<u>(</u>	<u>62,406)</u>		<u>\$</u>	<u>27,755</u>		<u>(</u>	<u>50)</u>				<u>(</u>	<u>\$</u>	<u>35,278)</u>		
利息收入															1,403		
公司一般其他收入															15,172		
財務成本															(8,097)	
公司一般支出及損失															(640)	
稅前淨損																<u>(</u>	<u>27,440)</u>
<u>部門資產</u>																	
可辨認資產		<u>\$</u>	<u>1,904,967</u>		<u>\$</u>	<u>1,607,912</u>		<u>\$</u>	<u>32,365</u>		<u>(</u>	<u>1,115,492)</u>		\$	2,429,752		
投資															61,104		
遞延所得稅資產															87,106		
公司一般資產															<u>11,391</u>		
資產合計															<u>\$</u>	<u>2,589,353</u>	

部門間銷貨係依市價計價。

部門損益係指各個部門所賺取之利潤，不包含採用權益法之關聯企業損益份額、利息收入、處分不動產、廠房及設備損益、外幣兌換淨(利益)損失、金融工具評價損益、財務成本以及所得稅費用。此衡量金額係提供予主要營運決策者，用以分配資源予部門及評量其績效。

聯陞科技股份有限公司及子公司

為他人背書保證

民國 108 年 1 月 1 日至 6 月 30 日

附表一

單位：新台幣仟元

編號	背書保證者 公司名稱	被背書保證對象		對企業保證 關係 (註1)	單一背書保證 金額	本期最高 背書保證餘額	期末 背書保證餘額	實收 金額	支 金額	以 之 保 證 金	累計背書 保證金額佔 最近期財務 報表淨值 之比率%	背 書 高 保 額	屬 母 子 公 司 對 背 書 保 證	屬 子 母 公 司 對 背 書 保 證	屬 對 大 陸 區 地 背 書 保 證
		公 司 名 稱	關 係 (註1)												
0	聯陞科技股份 有限公司	聯原科技股份 有限公司	(2)	\$ 162,059 (註2)	\$ 71,385	\$ 51,060 (註3)	\$ 14,235				6.30	\$ 405,147 (註2)	Y	N	N
		東莞聯國電 子有限公司	(2)	162,059 (註2)	45,860	45,210 (註4)	31,647				5.58	405,147 (註2)	Y	N	Y

註 1：背書保證者與被背書保證對象之關係有下列 7 種：

- (1) 有業務往來之公司。
- (2) 公司直接及間接持有表決權之股份超過 50% 之公司。
- (3) 直接及間接對公司持有表決權之股份超過 50% 之公司。
- (4) 公司直接及間接持有表決權股份達 90% 以上之公司間。
- (5) 基於承攬工程需要之同業間或共同起造人間依合約規定互保之公司。
- (6) 因共同投資關係由全體出資股東依其持股比例對其背書保證之公司。
- (7) 同業間依消費法規範從事預售屋銷售合約之履約保證連帶擔保。

註 2：背書保證限額係本公司依股東會決議通過之資金貸與及背書保證作業程序辦理，本公司背書保證總額不得超過最近期經會計師查核簽證或核閱報告淨值之 50% 及對單一企業背書保證之累積金額不得超過本公司最近期經會計師查核簽證或核閱財務報告淨值之 20%。

註 3：本公司為 52.42% 轉投資之聯原科技股份有限公司提供中國信託銀行、弘毅國際股份有限公司、品佳股份有限公司、品博科技股份有限公司及昱博科技股份有限公司 20,000 仟元、12,424 仟元 (US 400 仟元)、9,318 仟元 (US 300 仟元) 及 9,318 仟元 (US 300 仟元) 作為聯原科技股份有限公司之借款保證及購料保證。

註 4：目前實際撥款金額為 9,000 仟元、5,235 仟元、0 仟元及 0 仟元。

註 5：本公司為 100% 轉投資之東莞聯國電子有限公司提供玉山銀行 45,210 仟元 (RMB 10,000 仟元) 作為東莞聯國電子有限公司之借款保證。目前實際撥款金額為 31,647 仟元 (RMB 7,000 仟元)。

聯陞科技股份有限公司及子公司

期末持有有價證券情形

民國 108 年 6 月 30 日

附表二

單位：新台幣仟元

持有之公司	有價證券種類及名稱	與有價證券發行人之關係	帳列科目	期 仟	股 數	帳 面 金 額	持 股 比 例 %	末 值		註 備
								公 允 價 值	註	
聯陞科技股份有 限公司	股票 Asia Global Venture Capital II Co., Ltd.	無	透過其他綜合損益按公 允價值衡量之金融 資產—非流動		300	\$ 17,200	3.00	\$ 17,200	註	
	亞太新興產業創業投資股份有限 公司	"	"		2,000	20,020	2.22	20,020	"	
	聯華聚能科技股份有限公司	"	"		1,500	8,410 <u>45,630</u>	15.00	8,410 <u>45,630</u>	"	

註：按公允價值衡量者，帳面金額為公允價值評價調整後之金額。

聯陞科技股份有限公司及子公司

與關係人進、銷貨之金額達新台幣 1 億元或實收資本額 20% 以上

民國 108 年 1 月 1 日至 6 月 30 日

單位：新台幣千元

附表三

進(銷)公司	交易對象名稱	關係	交易			情形		交易條件與一般交易不同原因		應收(付)票據、帳款		備註
			進(銷)貨	金額	估總進(銷)貨之比率%	授信期間	單價	授信期間	應收餘額	佔總應收(付)帳款之比	票據、帳款之%	
聯陞科技股份有限公司	東莞聯國電子有限公司	開曼聯陞國際投資有限公司 100% 持有之被投資公司	進	\$ 410,824	95.17	月結 120 天內	-	月結 120 天內	應付帳款 \$ 184,664	89.84		
東莞聯國電子有限公司	聯陞科技股份有限公司	東莞聯國電子有限公司之最終母公司	銷	410,824	83.99	月結 120 天內	-	月結 120 天內	應收帳款 184,664	75.99		

註：上述交易於編製合併財務報表時已沖銷。

驛陞科技股份有限公司及子公司
應收關係人款項達新台幣 1 億元或實收資本額 20% 以上
民國 108 年 6 月 30 日

附表四

單位：新台幣千元

帳列應收公司之	交易對象	關係	應收關係人款項餘額	週轉率	逾期應收金額	應收關係人款項式		應收關係人後額	提呆	列帳	備金	抵額
						金額	收					
東莞驛國電子有限公司	驛陞科技股份有限公司	最終-母公司	\$ 184,664	4.57	\$ -	\$ -	\$ 42,564	\$ -	\$ -			

註：上述交易於編製合併財務報表時已沖銷。

聯陞科技股份有限公司及子公司
被投資公司資訊、所在地區...等相關資訊

民國 108 年 1 月 1 日至 6 月 30 日

單位：新台幣仟元

附表五

投資公司名稱	被投資公司名稱	所在地區	主要營業項目	原 始 投 資 金 額	本 期 認 列 之 備 註	持 有 被 投 資 公 司 本 期 損 益 總 額	持 有 被 投 資 公 司 本 期 損 益 總 額	持 有 被 投 資 公 司 本 期 損 益 總 額	備 註	
				比 率 %	比 率 %	比 率 %	比 率 %	比 率 %		
聯陞科技股份有限公司	開曼群島國際投資有限公司	英屬開曼群島	從事海外投資及貿易業務	\$ 314,827 (HK)	75,053	100.00	\$ 234,547	78,835	8,017	註 1
	開曼群島杰實電子有限公司	"	"	\$ 75,053 (HK)	6,450	100.00	558,255	9,267	8,926	註 2
	WISON OVERSEA HOLDING CO., LTD.	薩摩亞	"	198,895 (US\$850 仟元)	66	100.00	29,746	371	371	
	聯陞科技股份有限公司	台灣	GPS 天線貿易	7,617 (US 66 仟元)	692	52.42	8,790	1,181	619	
	聯德科技股份有限公司	台灣	光纖通訊產品批發	5,483	1,020	51.00	19,999	2,458	1,254	
	CABLETECH TECHNOLOGY CO., LTD.	安 拿 拉	從事海外投資業務	74,802	2,442	100.00	35,332	3,406	3,406	
	光合齋生態科技股份有限公司	台灣	照明設備、園藝服務批發	15,000	1,500	100.00	2,427	263	263	
開曼群島國際投資有限公司	東莞聯國電子有限公司	東 莞	電子用連接器、連接線組件插頭插座及 LED 照明燈具、燈管之製造加工	293,113 (HK)	-	100.00	234,007	7,756	7,756	
開曼群島杰實電子有限公司	江蘇聯盛車用電子股份有限公司	昆 山	生產銷售汽車用接插件連接器、排插、電腦連接器及車載電子等產品	69,077 (HK)	76,018	87.26	558,884	11,123	9,706	
江蘇聯盛車用電子股份有限公司	聯盛電子海安有限公司	蘇 州	生產銷售汽車用接插件連接器、排插、電腦連接器及車載電子等產品	6,040 (US)	-	-	-	85	85	註 3
WISON OVERSEA HOLDING CO., LTD.	聯盛車用電子股份有限公司	台 灣	經營汽、機車零件配件批發及零售業務	9,115 (RMB)	911	100.00	3,044	7,515	7,515	
聯德科技股份有限公司	WISON AMERICA, INC.	美 國	經營各種電子用連接器及電腦輸入輸出週邊設備等產品之開發業務	2,018 (RMB)	33	100.00	28,878	366	366	
BIGLAKE INTERNATIONAL LTD.	BIGLAKE INTERNATIONAL LTD.	塞 席 爾	從事海外投資業務	27,215 (US 900 仟元)	900	100.00	15,089	4,448	4,448	
聯德科技股份有限公司	東莞聯德光聯光纖科技有限公司	東 莞	生產及銷售電線、電纜、光纖及網路相關等產品	27,215 (US 900 仟元)	-	100.00	14,933	4,451	4,451	
CABLETECH TECHNOLOGY CO., LTD.	東莞國茂電線電纜科技有限公司	"	生產及銷售光纖、電源線、網路線及連接器等產品	61,788 (US2,000 仟元)	-	100.00	34,985	3,404	3,404	
光合齋生態科技股份有限公司	東莞光合齋生態科技股份有限公司	"	生產無土立體栽培設施、環境自動控制系統、燈具及花卉等產品	7,734 (US 240 仟元)	-	-	-	18	18	註 4

註 1：係扣除期末逆流銷售貨未實現毛利 2,011 仟元及加計期初逆流已實現毛利 1,829 仟元。

註 2：係扣除期末逆流銷售貨未實現毛利 701 仟元。

註 3：已於 2019 年 5 月 14 日清算完成。

註 4：2017 年 4 月 27 日經董事會決議終止營運，並進入清算階段，截至 2019 年 6 月 30 日止尚未完成清算程序。

聯陞科技股份有限公司及子公司

大陸投資資訊

民國 108 年 1 月 1 日至 6 月 30 日

附表六

單位：新台幣仟元

1. 大陸被投資公司名稱、主要營業項目、實收資本額、投資方式、資金匯出入、持股比例、投資損益、投資帳面價值及匯回投資損益情形：

大陸被投資公司名稱	主要營業項目	實收資本額	投資方式 (註 1)	本 期 自 累 積 投資金額	本期匯出或收回投資金額		本 期 自 累 積 投資金額	本 期 自 累 積 投資金額	被 投 資 公 司 損 益	本 公 司 直 接 持 有 之 股 份 比 例 (%)	本 期 認 列 投 資 損 益 (註 2)	期 末 帳 面 投 資 額	至 本 期 止 之 匯 回 收 益
					匯 出	回 收							
東莞聯國電子有限公司	電子用連接器、連接線組件、插頭插座及 LED 照明燈具燈管之製造加工	\$ 348,323 (HK 82,077 仟元)	(2)	\$ 293,113 (HK 69,077 仟元)	-	\$ -	\$ 293,113 (HK 69,077 仟元)	\$ 293,113	(\$ 7,756)	100.00	(\$ 7,756) (2)	\$ 234,007	-
江蘇聯盛車用電子股份有限公司	生產銷售汽車用接插件連接器、排插、電腦連接器及車載電子等產品	402,970 (RMB 87,120 仟元)	(2)	178,146 (US 5,208 仟元)	-	-	178,146 (US 5,208 仟元)	178,146	11,123	87.26	9,706 (2)	558,884	-
東莞光合齋生態科技有限公司	生產無土立體栽培設施、環境自動控制系統、燈具及花卉等產品	7,734 (US 240 仟元)	(1)	7,734 (US 240 仟元)	-	(US 937 30 仟元)	6,797 (US 210 仟元)	6,797	18	-	18 (3)	-	-
東莞聯德光纖科技有限公司	生產及銷售電線、電纜、光纖及網路相關等產品	27,215 (US 900 仟元)	(2)	27,215 (US 900 仟元)	-	-	27,215 (US 900 仟元)	27,215	(4,451)	100.00	(4,451) (3)	14,933	-
東莞國茂電線電纜科技有限公司	生產及銷售光纖、電纜、網路線及連接器等產品	61,788 (US 2,000 仟元)	(2)	74,802 (US 2,512 仟元) (註 3)	-	-	74,802 (US 2,512 仟元) (註 3)	74,802	(3,404)	100.00	(3,404) (3)	34,985	-
聯盛電子海安有限公司	生產銷售汽車用接插件連接器、排插、電腦連接器及車載電子等產品	48,456 (RMB 10,000 仟元)	(3)	-	-	-	-	-	85	-	85 (3)	-	-

2. 赴大陸地區投資限額：

本期期末累計自台灣匯出赴大陸地區投資金額	經濟部投資審議會核准投資金額	依經濟部投資審議會規定赴大陸地區投資限額
\$ 580,073	\$ 665,346 (US 20,358 仟元)	\$ - (註4)

註 1：投資方式區分為下列三種：

- (1) 直接赴大陸地區從事投資。
- (2) 透過第三地區公司再投資大陸（第三地區之投資公司詳附表五）。
- (3) 係透過轉投資公司江蘇聯盛公司以自有資金投資。

註 2：本期認列投資損益欄中，投資損益認列基礎分為下列三種：

- (1) 經與中華民國會計師事務所所有合作關係之國際性會計師事務所查核簽證之財務報表。
- (2) 經台灣母公司簽證會計師核閱之財務報表。
- (3) 其他（上述被投資公司自結之同期間財務報表）。

註 3：本公司於 103 年 6 月 30 日與國茂電子科技股份有限公司合併，因而直接持有東莞國茂電線電纜科技有限公司之投資公司 CABLETECH TECHNOLOGY CO., LTD. 及承受國茂電子科技股份有限公司透過 CABLETECH TECHNOLOGY CO., LTD. 自台灣匯出累積投資金額 US2,512 仟元。

註 4：依據 97 年 8 月 29 日新修訂「在大陸地區從事投資或技術合作審查原則」規定，因本合併公司之聯陞公司取得經濟部工業局核發符合營運總部營運範圍之證明文件，故無須設算投資限額。

3. 與大陸被投資公司直接或間接經由第三地區事業提供背書、保證或提供擔保品情形：詳附表一。

4. 與大陸被投資公司直接或間接經由第三地區事業提供資金融通情形：無。

5. 其他對當期損益或財務狀況有重大影響之交易事項：無。

驛陞科技股份有限公司及子公司

母子公司間及各子公司間之業務關係及重要交易往來情形及金額

民國 108 年 1 月 1 日至 6 月 30 日

附表七

單位：新台幣仟元

編號 (註 1)	交易人 名稱	交易 往來 對象	與 交易 人 之 關係 (註 2)	交 易		往 來		情 形	
				交 易 目 的	金 額	交 易 條 件	估 合 併 總 或 總 資 產 之 比 率 (註 3)		
0	驛陞科技股份有限公司	WIESON AMERICA, INC. 東莞驛國電子有限公司	1 1	業務開發 進 貨	\$ 13,950 410,824	月 結 以標準生產成本加計 10% 計價	1% 34%		
1	東莞驛國電子有限公司	" 東莞國茂電線電纜科技有限公司	1 3	應付帳款 進 貨	184,664 12,691	月結 120 天內 與一般非關係人尚無重大 差異	7% 1%		
2	江蘇驛盛車用電子股份有 限公司	驛盛車用電子股份有限公司	1	銷貨收入	17,425	"	1%		
3	驛德科技股份有限公司	" 東莞驛德光聯光纖科技有限公司	1 1	其他支出 應收帳款 進 貨	8,173 29,926 33,134	" " "	1% 1% 3%		

註 1： 母公司及子公司相互間之業務往來資訊應分別於編號欄註明，編號之填寫方法如下：

(1) 公司填 0。

(2) 子公司依公司別由阿拉伯數字 1 開始依序編號。

註 2： 與交易人之關係有以下三種，標示種類即可：

(1) 母公司對子公司。

(2) 子公司對母公司。

(3) 子公司對子公司。

註 3： 交易往來金額佔合併總營收或總資產比率之計算，若屬資產負債科目者，以期末餘額佔合併總資產之方式計算；若屬損益科目者，以期中累積金額佔合併總營收之方式計算。

註 4： 本表之重要交易往來情形得由公司依重大性原則決定是否須列示。

註 5： 上述交易於編製合併財務報表時已沖銷。