

驊陞科技股份有限公司及子公司

合併財務報告暨會計師查核報告
民國108及107年度

地址：新北市汐止區大同路1段237號15樓之1

電話：(02)2647-1896

§ 目 錄 §


項	目 頁	次	財 務 報 告 附 註 編 號
一、封 面	1		-
二、目 錄	2		-
三、關係企業合併財務報告聲明書	3		-
四、會計師查核報告	4~7		-
五、合併資產負債表	8		-
六、合併綜合損益表	9~11		-
七、合併權益變動表	12		-
八、合併現金流量表	13~14		-
九、合併財務報表附註			
(一) 公司沿革	15		一
(二) 通過財務報告之日期及程序	15		二
(三) 新發布及修訂準則及解釋之適用	15~18		三
(四) 重大會計政策之說明	18~29		四
(五) 重大會計判斷、估計及假設不確定性之主要來源	29		五
(六) 重要會計項目之說明	29~59		六~三十
(七) 關係人交易	59~61		三一
(八) 質抵押之資產	62		三二
(九) 重大或有負債及未認列之合約承諾	62		三三
(十) 重大之災害損失	-		-
(十一) 重大之期後事項	-		-
(十二) 其 他	62~63		三四
(十三) 附註揭露事項			
1. 重大交易事項相關資訊	64		三五
2. 轉投資事業相關資訊	64		三五
3. 大陸投資資訊	64~65		三五
(十四) 部門資訊	65~67		三六

關係企業合併財務報告聲明書


本公司 108 年度（自 108 年 1 月 1 日至 12 月 31 日止）依「關係企業合併營業報告書關係企業合併財務報表及關係報告書編製準則」應納入編製關係企業合併財務報告之公司與依國際財務報導準則第 10 號應納入編製母子公司合併財務報告之公司均相同，且關係企業合併財務報告所應揭露相關資訊於前揭母子公司合併財務報告中均已揭露，爰不再另行編製關係企業合併財務報告。

特此聲明

公司名稱：驛陞科技股份有限公司



負責人：陳宏欽



中 華 民 國 109 年 4 月 24 日

會計師查核報告

驛陞科技股份有限公司 公鑒：

查核意見

驛陞科技股份有限公司及其子公司（驛陞集團）民國 108 年及 107 年 12 月 31 日之合併資產負債表，暨民國 108 年及 107 年 1 月 1 日至 12 月 31 日之合併綜合損益表、合併權益變動表、合併現金流量表以及合併財務報表附註（包括重大會計政策彙總），業經本會計師查核竣事。

依本會計師之意見，上開合併財務報表在所有重大方面係依照證券發行人財務報告編製準則及經金融監督管理委員會認可並發布生效之國際財務報導準則、國際會計準則、解釋及解釋公告編製，足以允當表達驛陞集團民國 108 年及 107 年 12 月 31 日之合併財務狀況，暨民國 108 年及 107 年 1 月 1 日至 12 月 31 日之合併財務績效及合併現金流量。

查核意見之基礎

本會計師民國 108 年度係依照會計師查核簽證財務報表規則、金融監督管理委員會 109 年 2 月 25 日金管證審字第 1090360805 號函、金融監督管理委員會 109 年 3 月 23 日金管證審字第 1090361269 號函及一般公認審計準則執行查核工作；民國 107 年度係依照會計師查核簽證財務報表規則及一般公認審計準則執行查核工作。本會計師於該等準則下之責任將於會計師查核合併財務報表之責任段進一步說明。本會計師所隸屬事務所受獨立性規範之人員已依會計師職業道德規範，與驛陞集團保持超然獨立，並履行該規範之其他責任。本會計師相信已取得足夠及適切之查核證據，以作為表示查核意見之基礎。

關鍵查核事項

關鍵查核事項係指依本會計師之專業判斷，對驊陞集團民國 108 年度合併財務報表之查核最為重要之事項。該等事項已於查核合併財務報表整體及形成查核意見之過程中予以因應，本會計師並不對該等事項單獨表示意見。

茲對驊陞集團民國 108 年度合併財務報表之關鍵查核事項敘明如下：

連接線及連接器銷貨收入之認列

驊陞科技股份有限公司及其子公司之連接線及連接器銷貨收入淨額為新台幣 1,388,370 仟元，佔合併營業收入淨額 57%，對合併財務報表係屬重大，且銷售予部分客戶之連接線及連接器銷貨收入較前一年度有顯著之成長，故本會計師將前述收入認列之真實性列為關鍵查核事項。

收入認列之會計政策，請詳附註四(十三)。

本會計師因應之主要查核程序如下：

1. 瞭解連接線及連接器銷貨交易流程之相關內部控制制度之設計與執行情形；
2. 選樣核對連接線及連接器銷貨收入相對應之訂單、出貨單相關文件及測試收款情況，以確認該銷貨交易發生之真實性。

其他事項

驊陞科技股份有限公司業已編製民國 108 及 107 年度之個體財務報表，並經本會計師出具無保留意見之查核報告在案，備供參考。

管理階層與治理單位對合併財務報表之責任

管理階層之責任係依照證券發行人財務報告編製準則及經金融監督管理委員會認可並發布生效之國際財務報導準則、國際會計準則、解釋及解釋公告編製允當表達之合併財務報表，且維持與合併財務報表編製有關之必要內部控制，以確保合併財務報表未存有導因於舞弊或錯誤之重大不實表達。

於編製合併財務報表時，管理階層之責任亦包括評估驊陞集團繼續經營之能力、相關事項之揭露，以及繼續經營會計基礎之採用，除非管理階層意圖清算驊陞集團或停止營業，或除清算或停業外別無實際可行之其他方案。

驊陞集團之治理單位（含審計委員會）負有監督財務報導流程之責任。

會計師查核合併財務報表之責任

本會計師查核合併財務報表之目的，係對合併財務報表整體是否存有導因於舞弊或錯誤之重大不實表達取得合理確信，並出具查核報告。合理確信係高度確信，惟依照一般公認審計準則執行之查核工作無法保證必能偵出合併財務報表存有之重大不實表達。不實表達可能導因於舞弊或錯誤。如不實表達之個別金額或彙總數可合理預期將影響合併財務報表使用者所作之經濟決策，則被認為具有重大性。

本會計師依照一般公認審計準則查核時，運用專業判斷並保持專業上之懷疑。本會計師亦執行下列工作：

1. 辨認並評估合併財務報表導因於舞弊或錯誤之重大不實表達風險；對所評估之風險設計及執行適當之因應對策；並取得足夠及適切之查核證據以作為查核意見之基礎。因舞弊可能涉及共謀、偽造、故意遺漏、不實聲明或踰越內部控制，故未偵出導因於舞弊之重大不實表達之風險高於導因於錯誤者。
2. 對與查核攸關之內部控制取得必要之瞭解，以設計當時情況下適當之查核程序，惟其目的非對驊陞集團內部控制之有效性表示意見。
3. 評估管理階層所採用會計政策之適當性，及其所作會計估計與相關揭露之合理性。
4. 依據所取得之查核證據，對管理階層採用繼續經營會計基礎之適當性，以及使驊陞集團繼續經營之能力可能產生重大疑慮之事件或情況是否存在重大不確定性，作出結論。本會計師若認為該等事件或情況存在重大不確定性，則須於查核報告中提醒合併財務報表使用者注意合併財務報表之相關揭露，或於該等揭露係屬不適當時修正查核意見。本會計師之結論係以截至查核報告日所取得之查核證據為基礎。惟未來事件或情況可能導致驊陞集團不再具有繼續經營之能力。
5. 評估合併財務報表（包括相關附註）之整體表達、結構及內容，以及合併財務報表是否允當表達相關交易及事件。
6. 對於集團內組成個體之財務資訊取得足夠及適切之查核證據，以對合併財務報表表示意見。本會計師負責集團查核案件之指導、監督及執行，並負責形成集團查核意見。


本會計師與治理單位溝通之事項，包括所規劃之查核範圍及時間，以及重大查核發現（包括於查核過程中所辨認之內部控制顯著缺失）。

本會計師從與治理單位溝通之事項中，決定對驛陞集團民國 108 年度合併財務報表查核之關鍵查核事項。本會計師於查核報告中敘明該等事項，除非法令不允許公開揭露特定事項，或在極罕見情況下，本會計師決定不於查核報告中溝通特定事項，因可合理預期此溝通所產生之負面影響大於所增進之公眾利益。

勤業眾信聯合會計師事務所


會計師 池 瑞 全

池瑞全



會計師 陳 慧 銘

陳慧銘



金融監督管理委員會核准文號

金管證審字第 1060023872 號

證券暨期貨管理委員會核准文號

台財證六字第 0920123784 號

中 華 民 國 109 年 4 月 24 日



聯陸科技股份有限公司及子公司

合併資產負債表

民國108年及107年12月31日

單位：新台幣仟元

代 碼	資 產	108年12月31日		107年12月31日	
		金 額	%	金 額	%
	流動資產				
1100	現金及約當現金(附註四、六、三十及三四)	\$ 144,783	6	\$ 189,903	8
1136	按攤銷後成本衡量之金融資產-流動(附註四、八、三十及三二)	4,416	-	9,122	-
1150	應收票據(附註四、九及三十)	72,724	3	96,044	4
1170	應收帳款(附註四、九、三十及三一)	725,104	29	880,587	34
1200	其他應收款(附註三十)	3,035	-	13,172	1
1220	本期所得稅資產(附註四及二五)	3,378	-	3,698	-
130X	存貨(附註四及十)	302,298	12	337,350	13
1410	預付款項	42,240	2	26,874	1
1479	其他流動資產(附註十七)	2,304	-	4,884	-
11XX	流動資產總計	<u>1,300,282</u>	<u>52</u>	<u>1,561,634</u>	<u>61</u>
	非流動資產				
1517	透過其他綜合損益按公允價值衡量之金融資產-非流動(附註四、七及三十)	27,805	1	45,630	2
1600	不動產、廠房及設備(附註四、十二及三二)	825,426	33	676,391	26
1755	使用權資產(附註三、四、十三、三一及三二)	128,002	5	-	-
1760	投資性不動產(附註四、十四及三二)	94,488	4	119,390	5
1780	無形資產(附註四及十五)	24,995	1	28,330	1
1840	遞延所得稅資產(附註四及二五)	72,116	3	58,085	2
1915	預付設備款(附註三三)	13,087	-	3,864	-
1920	存出保證金(附註四、三十及三一)	19,895	1	25,746	1
1985	長期預付租金(附註四、十六及三二)	-	-	52,934	2
1990	其他非流動資產(附註十七)	3,483	-	5,624	-
15XX	非流動資產總計	<u>1,209,297</u>	<u>48</u>	<u>1,015,994</u>	<u>39</u>
1XXX	資 產 總 計	<u>\$ 2,509,579</u>	<u>100</u>	<u>\$ 2,577,628</u>	<u>100</u>
	負債及權益				
	流動負債				
2130	合約負債-流動(附註二二)	\$ 8,642	-	\$ 14,448	1
2100	短期借款(附註十八、三十及三二)	321,270	13	321,608	12
2150	應付票據(附註四及三十)	350	-	534	-
2170	應付帳款(附註四、三十及三一)	499,153	20	542,596	21
2280	租賃負債-流動(附註三、四、十三、三十及三一)	24,647	1	-	-
2200	其他應付款(附註四、十九、三十及三一)	116,068	5	142,078	6
2230	本期所得稅負債(附註四及二五)	-	-	4,998	-
2250	負債準備-流動(附註四及二十)	3,192	-	3,649	-
2320	一年內到期之長期借款(附註十八、三十及三二)	25,440	1	96,560	4
2399	其他流動負債(附註十九)	2,148	-	6,738	-
21XX	流動負債總計	<u>1,000,910</u>	<u>40</u>	<u>1,133,209</u>	<u>44</u>
	非流動負債				
2540	長期借款(附註十八、三十及三二)	515,796	21	411,320	16
2570	遞延所得稅負債(附註四及二五)	56,467	2	62,584	3
2580	租賃負債-非流動(附註三、四、十三、三十及三一)	55,681	2	-	-
2640	淨確定福利負債-非流動(附註四及二一)	31,441	1	31,702	1
2645	存入保證金(附註三十及三一)	766	-	2,567	-
2670	其他非流動負債	-	-	1,588	-
25XX	非流動負債總計	<u>660,151</u>	<u>26</u>	<u>509,761</u>	<u>20</u>
2XXX	負債總計	<u>1,661,061</u>	<u>66</u>	<u>1,642,970</u>	<u>64</u>
	歸屬於本公司業主之權益(附註二二)				
3110	普通股股本	666,640	27	666,640	26
3200	資本公積	8,889	-	8,889	-
	保留盈餘				
3310	法定盈餘公積	103,472	4	103,472	4
3350	未分配盈餘	3,793	-	36,068	2
3300	保留盈餘總計	107,265	4	139,540	6
3400	其他權益	(38,173)	(1)	4,706	-
31XX	本公司業主權益總計	<u>744,621</u>	<u>30</u>	<u>819,775</u>	<u>32</u>
36XX	非控制權益	103,897	4	114,883	4
3XXX	權益總計	<u>848,518</u>	<u>34</u>	<u>934,658</u>	<u>36</u>
	負債與權益總計	<u>\$ 2,509,579</u>	<u>100</u>	<u>\$ 2,577,628</u>	<u>100</u>

後附之附註係本合併財務報告之一部分。

董事長：陳宏欽



經理人：陳正煌



會計主管：胡育璋



驛陞科技股份有限公司及子公司

合併綜合損益表

民國 108 年及 107 年 1 月 1 日至 12 月 31 日

單位：新台幣仟元，惟
每股虧損為元

代 碼		108年度		107年度	
		金 額	%	金 額	%
4000	營業收入（附註四、二三及三一）	\$ 2,414,790	100	\$ 2,601,807	100
5000	營業成本（附註十、二四及三一）	(1,936,587)	(80)	(2,117,800)	(81)
5900	營業毛利	<u>478,203</u>	<u>20</u>	<u>484,007</u>	<u>19</u>
	營業費用（附註二四及三一）				
6100	推銷費用	(191,865)	(8)	(185,108)	(7)
6200	管理費用	(178,432)	(7)	(181,997)	(7)
6300	研究發展費用	(160,071)	(7)	(190,631)	(8)
6450	預期信用減損迴轉利益 （損失）	<u>2,335</u>	<u>-</u>	(<u>441</u>)	<u>-</u>
6000	營業費用合計	(<u>528,033</u>)	(<u>22</u>)	(<u>558,177</u>)	(<u>22</u>)
6500	其他收益及費損淨額（附註二四）	<u>1,069</u>	<u>-</u>	(<u>646</u>)	<u>-</u>
6900	營業淨損	(<u>48,761</u>)	(<u>2</u>)	(<u>74,816</u>)	(<u>3</u>)
	營業外收入及支出（附註二四及三一）				
7010	其他收入	8,871	1	11,875	1
7020	其他利益及損失	22,696	1	71,600	3
7050	財務成本	(<u>20,406</u>)	(<u>1</u>)	(<u>17,687</u>)	(<u>1</u>)
7000	營業外收入及支出 合計	<u>11,161</u>	<u>1</u>	<u>65,788</u>	<u>3</u>

（接次頁）

(承前頁)

代 碼		108年度		107年度	
		金 額	%	金 額	%
7900	稅前淨損	(\$ 37,600)	(1)	(\$ 9,028)	-
7950	所得稅利益 (費用)	<u>10,001</u>	-	<u>(50,833)</u>	(2)
8200	本年度淨損	<u>(27,599)</u>	(1)	<u>(59,861)</u>	(2)
	其他綜合損益				
8310	不重分類至損益之項目：				
8311	確定福利計畫之再 衡量數 (附註二一)	(1,001)	-	(1,230)	-
8316	透過其他綜合損益 按公允價值衡量 之權益工具投資 未實現評價損益 (附註二二)	(17,825)	(1)	(15,474)	(1)
8349	與不重分類之項目 相關之所得稅 (附註二五)	<u>200</u> <u>(18,626)</u>	<u>-</u> (1)	<u>896</u> <u>(15,808)</u>	<u>-</u> (1)
8360	後續可能重分類至損益 之項目：				
8361	國外營運機構財務 報表換算之兌換 差額 (附註二二)	(34,866)	(1)	(16,053)	-
8399	與可能重分類之項 目相關之所得稅 (附註二二及二 五)	<u>6,323</u> <u>(28,543)</u>	<u>-</u> (1)	<u>2,258</u> <u>(13,795)</u>	<u>-</u> <u>-</u>
8300	本年度其他綜合損 益 (稅後淨額)	<u>(47,169)</u>	(2)	<u>(29,603)</u>	(1)
8500	本年度綜合損益總額	<u>(\$ 74,768)</u>	(3)	<u>(\$ 89,464)</u>	(3)

(接次頁)

(承前頁)

代 碼		108年度		107年度	
		金 額	%	金 額	%
	淨(損)利歸屬於：				
8610	本公司業主	(\$ 31,474)	(1)	(\$ 73,427)	(3)
8620	非控制權益	<u>3,875</u>	<u>-</u>	<u>13,566</u>	<u>1</u>
8600		<u>(\$ 27,599)</u>	<u>(1)</u>	<u>(\$ 59,861)</u>	<u>(2)</u>
	綜合損益總額歸屬於：				
8710	本公司業主	(\$ 75,154)	(3)	(\$ 101,239)	(4)
8720	非控制權益	<u>386</u>	<u>-</u>	<u>11,775</u>	<u>1</u>
8700		<u>(\$ 74,768)</u>	<u>(3)</u>	<u>(\$ 89,464)</u>	<u>(3)</u>
	每股虧損(附註二六)				
9750	基 本	<u>(\$ 0.47)</u>		<u>(\$ 1.10)</u>	
9850	稀 釋	<u>(\$ 0.47)</u>		<u>(\$ 1.10)</u>	

後附之附註係本合併財務報告之一部分。

董事長：陳宏欽



經理人：陳正煌



會計主管：胡育璋



驛陞科技股份有限公司及子公司

合併現金流量表

民國 108 年及 107 年 1 月 1 日至 12 月 31 日

單位：新台幣仟元

代 碼		108年度	107年度
	營業活動之現金流量		
A10000	本年度稅前淨損	(\$ 37,600)	(\$ 9,028)
A20010	收益費損項目：		
A20300	預期信用減損（迴轉利益）損失	(2,335)	441
A20100	折舊費用	116,098	96,243
A20200	攤銷費用	6,370	10,130
A20900	財務成本	20,406	17,687
A21300	股利收入	(269)	-
A21200	利息收入	(2,499)	(2,911)
A23800	存貨跌價及呆滯（回升利益）損失	(245)	12,966
A22500	處分及報廢不動產、廠房及設備利益	(2,311)	(24,397)
A22800	處分無形資產損失	55	-
A23700	不動產、廠房及設備減損（迴轉利益）損失	(1,069)	646
A20400	透過損益按公允價值衡量之金融資產淨利益	-	(4,226)
A22900	租賃修改利益	(114)	-
A30000	營業資產及負債之淨變動數		
A31115	強制透過損益按公允價值衡量之金融資產	-	11,195
A31130	應收票據	23,450	31,310
A31150	應收帳款	157,942	(53,059)
A31180	其他應收款	9,941	(1,358)
A31200	存 貨	37,553	(21,911)
A31230	預付款項	(15,366)	8,432
A31240	其他流動資產	656	1,648
A32125	合約負債	(5,806)	9,108
A32130	應付票據	(184)	(143)
A32150	應付帳款	(43,443)	2,788
A32180	其他應付款	(26,517)	3,118
A32200	負債準備	(2,045)	242
A32230	其他流動負債	(3,001)	(49,929)
A32240	淨確定福利負債	(1,262)	155
A33000	營運產生之現金	228,405	39,147

(接次頁)

(承前頁)

代 碼		108年度	107年度
A33100	收取之利息	\$ 2,695	\$ 2,836
A33300	支付之利息	(16,351)	(17,514)
A33500	支付之所得稅	(8,302)	(24,755)
AAAA	營業活動之淨現金流入(出)	<u>206,447</u>	<u>(286)</u>
投資活動之現金流量			
B00040	處分(取得)按攤銷後成本衡量之金融資產	4,706	(3,820)
B09900	收取其他股利	269	-
B02700	購置不動產、廠房及設備	(227,862)	(63,867)
B07100	預付設備款(增加)減少	(10,318)	1,916
B07300	長期預付租金增加	-	(48,846)
B04500	購置無形資產	(3,686)	(4,991)
B02800	處分不動產、廠房及設備價款	3,030	43,524
B03700	存出保證金減少(增加)	5,851	(13,031)
B06700	其他非流動資產減少(增加)	<u>2,141</u>	<u>(6,878)</u>
BBBB	投資活動之淨現金流出	<u>(225,869)</u>	<u>(95,993)</u>
籌資活動之現金流量			
C00100	短期借款(減少)增加	(338)	154,534
C01600	舉借長期借款	179,096	132,000
C01700	償還長期借款	(145,740)	(174,560)
C04020	租賃負債本金償還	(27,753)	-
C03000	存入保證金(減少)增加	(1,801)	1,317
C05400	取得子公司股權	(1,162)	-
C05800	非控制權益減少	(5,022)	-
C09900	支付非控制權益現金股利	<u>(5,188)</u>	<u>(3,552)</u>
CCCC	籌資活動之淨現金流(出)入	<u>(7,908)</u>	<u>109,739</u>
DDDD	匯率變動對現金及約當現金之影響	<u>(17,790)</u>	<u>(8,996)</u>
EEEE	現金及約當現金淨(減少)增加	(45,120)	4,464
E00100	年初現金及約當現金餘額	<u>189,903</u>	<u>185,439</u>
E00200	年底現金及約當現金餘額	<u>\$ 144,783</u>	<u>\$ 189,903</u>

後附之附註係本合併財務報告之一部分。

董事長：陳宏欽



經理人：陳正煌



會計主管：胡育璋



驛陞科技股份有限公司及子公司

合併財務報表附註

民國 108 年及 107 年 1 月 1 日至 12 月 31 日

(除另註明外，金額以新台幣仟元為單位)

一、公司沿革

驛陞科技股份有限公司(以下稱「本公司」)係於 79 年 1 月 13 日奉頒經濟部公司執照核准設立，以經營各種電子用連接器、電腦輸入輸出週邊設備、連接線組件插頭插座、電信管制射頻器材、無線電信機械器材及 LED 照明燈具、燈管等產品之買賣及進出口貿易業務等為主要業務。所發行股票於 91 年 12 月經財團法人中華民國證券櫃檯買賣中心核准，於該中心之興櫃股票櫃檯買賣。

本合併財務報告係以本公司之功能性貨幣新台幣表達。

二、通過財務報告之日期及程序

本合併財務報告於 109 年 4 月 24 日經董事會通過。

三、新發布及修訂準則及解釋之適用

- (一) 首次適用修正後之證券發行人財務報告編製準則及金融監督管理委員會(以下稱「金管會」)認可並發布生效之國際財務報導準則(IFRS)、國際會計準則(IAS)、解釋(IFRIC)及解釋公告(SIC)(以下稱「IFRSs」)

除下列說明外，適用修正後之證券發行人財務報告編製準則及金管會認可並發布生效之 IFRSs 將不致造成合併公司會計政策之重大變動：

IFRS16「租賃」

IFRS 16 規範租賃協議之辨認與出租人及承租人會計處理，該準則將取代 IAS 17「租賃」及 IFRIC 4「決定一項安排是否包含租賃」等相關解釋。相關會計政策請參閱附註四。

租賃定義

合併公司選擇僅就 108 年 1 月 1 日以後簽訂（或變動）之合約依 IFRS 16 評估是否係屬（或包含）租賃，先前已依 IAS 17 及 IFRIC 4 辨認為租賃之合約不予重新評估並依 IFRS 16 之過渡規定處理。

合併公司為承租人

除低價值標的資產租賃及短期租賃選擇按直線基礎認列費用外，其他租賃係於合併資產負債表認列使用權資產及租賃負債。合併綜合損益表係分別表達使用權資產之折舊費用及租賃負債按有效利息法所產生之利息費用。於合併現金流量表中，償付租賃負債之本金金額表達為籌資活動，支付利息部分則列為營業活動。適用 IFRS 16 前，分類為營業租賃之合約係按直線基礎認列費用。營業租賃現金流量於合併現金流量表係表達於營業活動。

合併公司選擇將追溯適用 IFRS 16 之累積影響數調整於 108 年 1 月 1 日保留盈餘，不重編比較資訊。

先前依 IAS 17 以營業租賃處理之協議，於 108 年 1 月 1 日租賃負債之衡量係以剩餘租賃給付按該日承租人之增額借款利率折現，使用權資產係以該日之租賃負債金額衡量。所認列之使用權資產均適用 IAS 36 評估減損。

合併公司亦適用下列權宜作法：

1. 對具有合理類似特性之租賃組合使用單一折現率衡量租賃負債。
2. 租賃期間於 108 年 12 月 31 日以前結束之租賃依短期租賃處理。
3. 不將原始直接成本計入 108 年 1 月 1 日之使用權資產衡量中。
4. 進行租賃負債之衡量時，對諸如租賃期間之決定使用後見之明。

合併公司於 108 年 1 月 1 日認列租賃負債所適用之增額借款利率加權平均數為 3.41%，該租賃負債金額與 107 年 12 月 31 日不可取消營業租賃之未來最低租賃給付總額之差異說明如下：

107年12月31日不可取消營業租賃之未來最低租賃給付總額	\$ 124,242
減：適用豁免之短期租賃	(447)
108年1月1日未折現總額	<u>\$ 123,795</u>
按108年1月1日增額借款利率折現後之現值	<u>\$ 119,347</u>
108年1月1日租賃負債餘額	<u>\$ 119,347</u>

合併公司為出租人

於過渡時對出租人之租賃不作任何調整，且自108年1月1日起始適用IFRS 16。

首次適用IFRS 16對108年1月1日各資產、負債及權益項目調整如下：

	108年1月1日 調整前金額	首次適用 之調整	108年1月1日 調整後金額
使用權資產	\$ -	\$ 172,281	\$ 172,281
長期預付租金	<u>52,934</u>	(52,934)	<u>-</u>
資產影響	<u>\$ 52,934</u>	<u>\$ 119,347</u>	<u>\$ 172,281</u>
租賃負債—流動	\$ -	\$ 25,927	\$ 25,927
租賃負債—非流動	<u>-</u>	<u>93,420</u>	<u>93,420</u>
負債影響	<u>\$ -</u>	<u>\$ 119,347</u>	<u>\$ 119,347</u>
權益影響	<u>\$ -</u>	<u>\$ -</u>	<u>\$ -</u>

(二) 109年適用金管會認可之IFRSs

<u>新發布 / 修正 / 修訂準則及解釋</u>	<u>IASB發布之生效日</u>
IFRS 3之修正「業務之定義」	2020年1月1日(註1)
IFRS 9、IAS 39及IFRS 7之修正「利率指標變革」	2020年1月1日(註2)
IAS 1及IAS 8之修正「重大性之定義」	2020年1月1日(註3)

註1：收購日在年度報導期間開始於2020年1月1日以後之企業合併及於前述日期以後發生之資產取得適用此項修正。

註2：2020年1月1日以後開始之年度期間追溯適用此項修正。

註3：2020年1月1日以後開始之年度期間推延適用此項修正。

截至本合併財務報告通過發布日止，合併公司仍持續評估其他準則、解釋之修正對財務狀況與財務績效之影響，相關影響待評估完成時予以揭露。

(三) IASB 已發布但尚未經金管會認可並發布生效之 IFRSs

新發布 / 修正 / 修訂準則及解釋	IASB 發布之生效日(註1)
IFRS 10 及 IAS 28 之修正「投資者與其關聯企業或合資間之資產出售或投入」	未定
IAS 1 之修正「將負債分類為流動或非流動」	2022 年 1 月 1 日

註 1：除另註明外，上述新發布 / 修正 / 修訂準則或解釋係於各該日期以後開始之年度報導期間生效。

截至本合併財務報告通過發布日止，合併公司仍持續評估其他準則、解釋之修正對財務狀況與財務績效之影響，相關影響待評估完成時予以揭露。

四、重大會計政策之彙總說明

(一) 遵循聲明

本合併財務報告係依照證券發行人財務報告編製準則及經金管會認可並發布生效之 IFRSs 編製。

(二) 編製基礎

除按公允價值衡量之金融工具及按確定福利義務現值減除計畫資產公允價值認列之淨確定福利負債外，本合併財務報告係依歷史成本基礎編製。

公允價值衡量依照相關輸入值之可觀察程度及重要性分為第 1 等級至第 3 等級：

1. 第 1 等級輸入值：係指於衡量日可取得之相同資產或負債於活躍市場之報價（未經調整）。
2. 第 2 等級輸入值：係指除第 1 等級之報價外，資產或負債直接（亦即價格）或間接（亦即由價格推導而得）之可觀察輸入值。
3. 第 3 等級輸入值：係指資產或負債之不可觀察之輸入值。

(三) 資產與負債區分流動與非流動之標準

流動資產包括：

1. 主要為交易目的而持有之資產；
2. 預期於資產負債表日後 12 個月內實現之資產；及
3. 現金及約當現金（但不包括於資產負債表日後逾 12 個月用以交換或清償負債而受到限制者）。

流動負債包括：

1. 主要為交易目的而持有之負債；
2. 於資產負債表日後 12 個月內到期清償之負債，以及
3. 不能無條件將清償期限遞延至資產負債表日後至少 12 個月之負債。

非屬上述流動資產或流動負債者，係分類為非流動資產或非流動負債。

(四) 合併基礎

本合併財務報告係包含本公司及由本公司所控制個體（子公司）之財務報告。合併綜合損益表已納入被收購或被處分子公司於當期自收購日起或至處分日止之營運損益。子公司之財務報告已予調整，以使其會計政策與合併公司之會計政策一致。於編製合併財務報告時，各個體間之交易、帳戶餘額、收益及費損已全數予以銷除。子公司之綜合損益總額係歸屬至本公司業主及非控制權益，即使非控制權益因而成為虧損餘額。

當合併公司對子公司所有權權益之變動未導致喪失控制者，係作為權益交易處理。合併公司及非控制權益之帳面金額已予調整，以反映其於子公司相對權益之變動。非控制權益之調整金額與所支付或收取對價之公允價值間之差額，係直接認列為權益且歸屬於本公司業主。

當合併公司喪失對子公司之控制時，處分損益係為下列兩者之差額：(1)所收取對價之公允價值與對前子公司之剩餘投資按喪失控制日之公允價值合計數，以及(2)前子公司之資產（含商譽）與負債及非控制權益按喪失控制日之帳面金額合計數。合併公司對於其他

綜合損益中所認列與該子公司有關之所有金額，其會計處理係與合併公司直接處分相關資產或負債所必須遵循之基礎相同。

子公司明細、持股比率及營業項目，參閱附註十一及附表五。

(五) 外 幣

各個體編製財務報告時，以個體功能性貨幣以外之貨幣（外幣）交易者，依交易日匯率換算為功能性貨幣記錄。

外幣貨幣性項目於每一資產負債表日以收盤匯率換算。因交割貨幣性項目或換算貨幣性項目產生之兌換差額，於發生當期認列於損益。

以公允價值衡量之外幣非貨幣性項目係以決定公允價值當日之匯率換算，所產生之兌換差額列為當期損益，惟屬公允價值變動認列於其他綜合損益者，其產生之兌換差額列於其他綜合損益。

以歷史成本衡量之外幣非貨幣性項目係以交易日之匯率換算，不再重新換算。

於編製合併財務報告時，國外營運機構（包含營運所在國家或使用之貨幣與本公司不同之子公司）之資產及負債以每一資產負債表日匯率換算為新台幣。收益及費損項目係以當期平均匯率換算，所產生之兌換差額列於其他綜合損益，並分別歸屬予本公司業主及非控制權益。

若合併公司處分國外營運機構之所有權益，或處分國外營運機構之子公司部分權益但喪失控制，所有與該國外營運機構相關之累計兌換差額將重分類至損益。

若部分處分國外營運機構之子公司未導致喪失控制，係按比例將累計兌換差額重新歸屬予該子公司之非控制權益，而不認列為損益。在其他任何部分處分國外營運機構之情況下，累計兌換差額則按處分比例重分類至損益。

(六) 存 貨

存貨包括原物料、製成品、在製品及半成品。存貨係以成本與淨變現價值孰低衡量，比較成本與淨變現價值時除同類別存貨外係以個別項目為基礎。淨變現價值係指在正常情況下之估計售價減除

至完工尚需投入之估計成本及完成出售所需之估計成本後之餘額。
存貨成本之計算係採加權平均法。

(七) 不動產、廠房及設備

不動產、廠房及設備係以成本認列，後續以成本減除累計折舊及累計減損損失後之金額衡量。

建造中之不動產、廠房及設備係以成本減除累計減損損失後之金額認列。成本包括專業服務費用及符合資本化條件之借款成本。該等資產於完工並達預期使用狀態時，分類至不動產、廠房及設備之適當類別並開始提列折舊。

不動產、廠房及設備於耐用年限內按直線基礎，對每一重大部分單獨提列折舊。若租賃期間較耐用年限短者，則於租賃期間內提列折舊。合併公司至少於每一年度結束日對估計耐用年限、殘值及折舊方法進行檢視，並推延適用會計估計變動之影響。

不動產、廠房及設備除列時，淨處分價款與該資產帳面金額間之差額係認列於損益。

(八) 投資性不動產

投資性不動產係為賺取租金或資本增值或兩者兼具而持有之不動產。投資性不動產亦包括目前尚未決定未來用途所持有之土地。

自有之投資性不動產原始以成本（包括交易成本）衡量，後續以成本減除累計折舊及累計減損損失後之金額衡量。

投資性不動產採直線基礎提列折舊。

投資性不動產除列時，淨處分價款與該資產帳面金額間之差額係認列於損益。

(九) 無形資產

1. 單獨取得

單獨取得之有限耐用年限無形資產原始以成本衡量，後續係以成本減除累計攤銷及累計減損損失後之金額衡量。無形資產於耐用年限內按直線基礎進行攤銷，合併公司至少於每一年度結束日對估計耐用年限、殘值及攤銷方法進行檢視，並推延

適用會計估計變動之影響。非確定耐用年限無形資產係以成本減除累計減損損失列報。

2. 除 列

無形資產除列時，淨處分價款與該資產帳面金額間之差額係認列於當期損益。

(十) 有形及無形資產減損

合併公司於每一資產負債表日評估是否有任何跡象顯示有形及無形資產可能已減損。若有任一減損跡象存在，則估計該資產之可回收金額。倘無法估計個別資產之可回收金額，合併公司估計該資產所屬現金產生單位之可回收金額。共用資產係依合理一致基礎分攤至個別現金產生單位。

針對非確定耐用年限及尚未可供使用之無形資產，至少每年及有減損跡象時進行減損測試。

可回收金額為公允價值減出售成本與其使用價值之較高者。個別資產或現金產生單位之可回收金額若低於其帳面金額時，將該資產或現金產生單位之帳面金額調減至其可回收金額，減損損失係認列於損益。

當減損損失於後續迴轉時，該資產或現金產生單位之帳面金額調增至修訂後之可回收金額，惟增加後之帳面金額以不超過該資產或現金產生單位若未於以前年度認列減損損失時所決定之帳面金額（減除攤銷或折舊）。減損損失之迴轉係認列於損益。

(十一) 金融工具

金融資產與金融負債於合併公司成為該工具合約條款之一方時認列於合併資產負債表。

原始認列金融資產與金融負債時，若金融資產或金融負債非屬透過損益按公允價值衡量者，係按公允價值加計直接可歸屬於取得或發行金融資產或金融負債之交易成本衡量。直接可歸屬於取得或發行透過損益按公允價值衡量之金融資產或金融負債之交易成本，則立即認列為損益。

1. 金融資產

金融資產之慣例交易係採交易日會計認列及除列。

(1) 衡量種類

合併公司所持有之金融資產種類為按攤銷後成本衡量之金融資產與透過其他綜合損益按公允價值衡量之權益工具投資。

A. 按攤銷後成本衡量之金融資產

合併公司投資金融資產若同時符合下列兩條件，則分類為按攤銷後成本衡量之金融資產：

- a. 係於某經營模式下持有，該模式之目的係持有金融資產以收取合約現金流量；及
- b. 合約條款產生特定日期之現金流量，該等現金流量完全為支付本金及流通在外本金金額之利息。

按攤銷後成本衡量之金融資產（包括現金及約當現金、按攤銷後成本衡量之應收票據、應收帳款、其他應收款及存出保證金）於原始認列後，係以有效利息法決定之總帳面金額減除任何減損損失之攤銷後成本衡量，任何外幣兌換損益則認列於損益。

利息收入係以有效利率乘以金融資產總帳面金額計算。

信用減損金融資產係指發行人或債務人已發生重大財務困難、違約、債務人很有可能聲請破產或其他財務重整或由於財務困難而使金融資產之活絡市場消失。

約當現金包括自取得日起 3 個月內、高度流動性、可隨時轉換成定額現金且價值變動風險甚小之定期存款，係用於滿足短期現金承諾。

B. 透過其他綜合損益按公允價值衡量之權益工具投資

合併公司於原始認列時，可作一不可撤銷之選擇，將非持有供交易且非企業合併收購者所認列或有對價之權益工具投資，指定透過其他綜合損益按公允價值衡量。

透過其他綜合損益按公允價值衡量之權益工具投資係按公允價值衡量，後續公允價值變動列報於其他綜合損益，並累計於其他權益中。於投資處分時，累積損益直接移轉至保留盈餘，並不重分類為損益。

透過其他綜合損益按公允價值衡量之權益工具投資之股利於合併公司收款之權利確立時認列於損益中，除非該股利明顯代表部分投資成本之回收。

(2) 金融資產之減損

合併公司於每一資產負債表日按預期信用損失評估按攤銷後成本衡量之金融資產（含應收帳款）之減損損失。

應收帳款均按存續期間預期信用損失認列備抵損失。其他金融資產係先評估自原始認列後信用風險是否顯著增加，若未顯著增加，則按 12 個月預期信用損失認列備抵損失，若已顯著增加，則按存續期間預期信用損失認列備抵損失。

預期信用損失係以發生違約之風險作為權重之加權平均信用損失。12 個月預期信用損失係代表金融工具於報導日後 12 個月內可能違約事項所產生之預期信用損失，存續期間預期信用損失則代表金融工具於預期存續期間所有可能違約事項產生之預期信用損失。

合併公司為內部信用風險管理目的，在不考量所持有擔保品之前提下，判定下列情況代表金融資產已發生違約：
A. 有內部或外部資訊顯示債務人已不可能清償債務。
B. 逾期超過 365 天，除非有合理且可佐證之資訊顯示延後之違約基準更為適當。

所有金融資產之減損損失係藉由備抵帳戶調降其帳面金額，惟透過其他綜合損益按公允價值衡量之債務工具投資之備抵損失係認列於其他綜合損益，並不減少其帳面金額。

(3) 金融資產之除列

合併公司僅於對來自金融資產現金流量之合約權利失效，或已移轉金融資產且該資產所有權之幾乎所有風險及報酬已移轉予其他企業時，始將金融資產除列。

按攤銷後成本衡量之金融資產整體除列時，其帳面金額與所收取對價間之差額係認列於損益。透過其他綜合損益按公允價值衡量之債務工具投資整體除列時，其帳面金額與所收取對價加計已認列於其他綜合損益之任何累計利益或損失之總和間之差額係認列於損益。透過其他綜合損益按公允價值衡量之權益工具投資整體除列時，累積損益直接移轉至保留盈餘，並不重分類為損益。

2. 權益工具

合併公司發行之債務及權益工具係依據合約協議之實質與金融負債及權益工具之定義分類為金融負債或權益。

合併公司發行之權益工具係以取得之價款扣除直接發行成本後之金額認列。

再取回合併公司本身之權益工具係於權益項下認列與減除。購買、出售、發行或註銷合併公司本身之權益工具不認列於損益。

3. 金融負債

(1) 後續衡量

金融負債係以有效利息法按攤銷後成本衡量。

(2) 金融負債之除列

除列金融負債時，其帳面金額與所支付對價（包含任何所移轉之非現金資產或承擔之負債）間之差額認列為損益。

(十二) 負債準備

認列為負債準備之金額係考量義務之風險及不確定性，而為資產負債表日清償義務所需支出之最佳估計。負債準備係以清償義務之估計現金流量折現值衡量。

(十三) 收入認列

合併公司於客戶合約辨認履約義務後，將交易價格分攤至各履約義務，並於滿足各履約義務時認列收入。

商品銷貨收入

商品銷貨收入來自電子零組件之銷售。合併公司係於產品交付且所有權之控制移轉時認列收入。

去料加工時，加工產品所有權之控制並未移轉，是以去料時不認列收入。

(十四) 租 賃

108 年

合併公司於合約成立日評估合約是否係屬（或包含）租賃。

1. 合併公司為出租人

當租賃條款係移轉附屬於資產所有權之幾乎所有風險與報酬予承租人，則將其分類為融資租賃。所有其他租賃則分類為營業租賃。

營業租賃下，租賃給付係按直線基礎於相關租賃期間內認列為收益。

2. 合併公司為承租人

除適用認列豁免之低價值標的資產租賃及短期租賃之租賃給付係按直線基礎於租賃期間內認列為費用，其他租賃皆於租賃開始日認列使用權資產及租賃負債。

使用權資產原始按成本衡量，後續按成本減除累計折舊及累計減損損失後之金額衡量，並調整租賃負債之再衡量數。使用權資產係單獨表達於合併資產負債表。

使用權資產採直線基礎自租賃開始日起至耐用年限屆滿時或租賃期間屆滿時兩者之較早者提列折舊。

租賃負債原始按租賃給付之現值衡量。若租賃隱含利率容易確定，租賃給付使用該利率折現。若該利率並非容易確定，則使用承租人增額借款利率。

後續，租賃負債採有效利息法按攤銷後成本基礎衡量，且利息費用係於租賃期間分攤。若租賃期間或用於決定租賃給付之指數或費率變動導致未來租賃給付有變動，合併公司再衡量租賃負債，並相對調整使用權資產，惟若使用權資產之帳面金額已減至零，則剩餘之再衡量金額認列於損益中。租賃負債係單獨表達於合併資產負債表。

107年

當租賃條款係移轉附屬於資產所有權之幾乎所有風險與報酬予承租人，則將其分類為融資租賃。所有其他租賃則分類為營業租賃。

1. 合併公司為出租人

營業租賃之租賃收益係按直線基礎於相關租賃期間內認列為收益。

2. 合併公司為承租人

營業租賃給付係按直線基礎於租賃期間內認列為費用。

(十五) 借款成本

直接可歸屬於取得、建造或生產符合要件之資產之借款成本，係作為該資產成本之一部分，直到該資產達到預定使用或出售狀態之幾乎所有必要活動已完成為止。

特定借款如於符合要件之資本支出發生前進行暫時投資而賺取之投資收入，係自符合資本化條件之借款成本中減除。

除上述外，所有其他借款成本係於發生當期認列為損益。

(十六) 員工福利

1. 短期員工福利

短期員工福利相關負債係以換取員工服務而預期支付之非折現金額衡量。

2. 退職後福利

確定提撥退休計畫之退休金係於員工提供服務期間將應提撥之退休金數額認列為費用。

確定福利退休計畫之確定福利成本（含服務成本、淨利息及再衡量數）係採預計單位福利法精算。服務成本（含當期服務成本及前期服務成本）及淨確定福利負債（資產）淨利息於發生時、計畫修正或縮減時及清償發生時認列為員工福利費用。再衡量數（含精算損益及扣除利息後之計畫資產報酬）於發生時認列於其他綜合損益並列入保留盈餘，後續期間不重分類至損益。

淨確定福利負債（資產）係確定福利退休計畫之提撥短絀（剩餘）。淨確定福利資產不得超過從該計畫退還提撥金或可減少未來提撥金之現值。

(十七) 所得稅

所得稅費用係當期所得稅及遞延所得稅之總和。

1. 當期所得稅

依我國所得稅法規定計算之未分配盈餘加徵所得稅，係於股東會決議年度認列。

以前年度應付所得稅之調整，列入當期所得稅。

2. 遞延所得稅

遞延所得稅係依帳載資產及負債帳面金額與計算課稅所得之課稅基礎二者所產生之暫時性差異計算。

遞延所得稅負債一般係就所有應課稅暫時性差異予以認列，而遞延所得稅資產則於很有可能課稅所得以供可減除暫時性差異及虧損扣抵使用時認列。

與投資子公司之應課稅暫時性差異皆認列遞延所得稅負債，惟合併公司若可控制暫時性差異迴轉之時點，且該暫時性差異很有可能於可預見之未來不會迴轉者除外。與此類投資有關之可減除暫時性差異，僅於其很有可能足有足夠課稅所得用以實現暫時性差異，且於可預見之未來預期將迴轉的範圍內，予以認列遞延所得稅資產。

遞延所得稅資產之帳面金額於每一資產負債表日予以重新檢視，並針對已不再很有可能具有足夠之課稅所得以供其回收所有或部分資產者，調減帳面金額。原未認列為遞延所得稅資產者，亦於每一資產負債表日予以重新檢視，並在未來很有可能產生課稅所得以供其回收所有或部分資產者，調增帳面金額。

遞延所得稅資產及負債係以預期負債清償或資產實現當期之稅率衡量，該稅率係以資產負債表日已立法或已實質性立法之稅率及稅法為基礎。遞延所得稅負債及資產之衡量係反映合併公司於資產負債表日預期回收或清償其資產及負債帳面金額之方式所產生之租稅後果。

3. 當期及遞延所得稅

當期及遞延所得稅係認列於損益，惟與認列於其他綜合損益或直接計入權益之項目相關之當期及遞延所得稅係分別認列於其他綜合損益或直接計入權益。

五、重大會計判斷、估計及假設不確定性之主要來源

合併公司於採用會計政策時，對於不易自其他來源取得相關資訊者，管理階層必須基於歷史經驗及其他攸關之因素作出相關之判斷、估計及假設。實際結果可能與估計有所不同。

管理階層將對估計與基本假設持續檢視。若估計之修正僅影響當期，則於修正當期認列；若會計估計之修正同時影響當期及未來期間，則於修正當期及未來期間認列。

六、現金及約當現金

	108年12月31日	107年12月31日
庫存現金及週轉金	\$ 1,112	\$ 1,173
銀行支票及活期存款	129,580	125,150
約當現金（原始到期日在3個月 以內之投資）		
銀行定期存款	14,091	63,580
	<u>\$ 144,783</u>	<u>\$ 189,903</u>

七、透過其他綜合損益按公允價值衡量之金融資產

權益工具投資

	<u>108年12月31日</u>	<u>107年12月31日</u>
<u>非流動</u>		
國內投資		
未上市(櫃)股票	\$ 20,310	\$ 28,430
國外投資		
未上市(櫃)股票	<u>7,495</u>	<u>17,200</u>
	<u>\$ 27,805</u>	<u>\$ 45,630</u>

合併公司依中長期策略目的投資國內外公司普通股，並預期透過長期投資獲利。合併公司管理階層認為若將該等投資之短期公允價值波動列入損益，與前述長期投資規劃並不一致，因此選擇指定該等投資為透過其他綜合損益按公允價值衡量。

合併公司並無以透過其他綜合損益按公允價值衡量之權益工具投資質押之情事。

八、按攤銷後成本衡量之金融資產

	<u>108年12月31日</u>	<u>107年12月31日</u>
<u>流動</u>		
國內投資		
原始到期日超過3個月之定期存款	\$ 2,548	\$ 7,273
質押定存單	<u>1,868</u>	<u>1,849</u>
	<u>\$ 4,416</u>	<u>\$ 9,122</u>

(一) 截至108年及107年12月31日止，原始到期日超過3個月之定期存款利率區間為年利率2.06%~2.13%及2.70%~3.00%。

(二) 按攤銷後成本衡量之金融資產質押之資訊，參閱附註三二。

九、應收票據、應收帳款及催收款

	<u>108年12月31日</u>	<u>107年12月31日</u>
<u>應收票據</u>		
按攤銷後成本衡量		
總帳面金額	\$ 73,458	\$ 96,908
減：備抵損失	<u>(734)</u>	<u>(864)</u>
	<u>\$ 72,724</u>	<u>\$ 96,044</u>

(接次頁)

(承前頁)

	<u>108年12月31日</u>	<u>107年12月31日</u>
<u>應收帳款</u>		
按攤銷後成本衡量		
總帳面金額	\$ 731,430	\$ 891,970
減：備抵損失	(9,462)	(12,018)
	<u>\$ 721,968</u>	<u>\$ 879,952</u>
<u>應收帳款－關係人</u>		
按攤銷後成本衡量		
總帳面金額	<u>\$ 3,136</u>	<u>\$ 635</u>

(一) 應收票據

應收票據備抵損失之變動資訊如下：

	<u>108年度</u>	<u>107年度</u>
年初餘額	\$ 864	\$ 1,282
減：本年度迴轉減損損失	(100)	(393)
外幣換算差額	(30)	(25)
年底餘額	<u>\$ 734</u>	<u>\$ 864</u>

(二) 應收帳款

合併公司對商品銷售之平均授信期間約為 30~120 天，應收帳款不予計息。合併公司將使用其他公開可得之財務資訊及歷史交易記錄對主要客戶予以評等，並於必要情形下取得足額之擔保以減輕因拖欠所產生財務損失之風險。合併公司持續監督信用暴險及交易對方之信用等級，並透過每年複核及核准之交易對方信用額度以管理信用暴險。

為減輕信用風險，合併公司管理階層指派專責團隊負責授信額度之決定、授信核准及其他監控程序以確保逾期應收款項之回收已採取適當行動。此外，合併公司於資產負債表日會逐一複核應收款項之可回收金額以確保無法回收之應收款項已提列適當減損損失。據此，合併公司管理階層認為合併公司之信用風險已顯著減少。

合併公司按存續期間預期信用損失認列應收帳款之備抵損失。存續期間預期信用損失係使用準備矩陣計算，其考量客戶過去違約紀錄與現時財務狀況、產業經濟情勢，並同時考量 GDP 預測及產業

展望。因合併公司之信用損失歷史經驗顯示，不同客戶群之損失型態無顯著差異，因此準備矩陣未進一步區分客戶群，僅以應收帳款帳齡訂定預期信用損失率。

若有證據顯示交易對方面臨嚴重財務困難且合併公司無法合理預期可回收金額，合併公司直接沖銷相關應收帳款，惟仍會持續追索活動，因追索回收之金額則認列於損益。

合併公司依準備矩陣衡量應收帳款之備抵損失如下：

108年12月31日

	1 ~ 180 天	181 ~ 365 天	365 天以上	合 計
預期信用損失率	1.10%	10%	100%	
總帳面金額	\$ 725,579	\$ 8,312	\$ 675	\$ 734,566
備抵損失（存續期間預期信用損失）	(<u>7,956</u>)	(<u>831</u>)	(<u>675</u>)	(<u>9,462</u>)
攤銷後成本	<u>\$ 717,623</u>	<u>\$ 7,481</u>	<u>\$ -</u>	<u>\$ 725,104</u>

107年12月31日

	1 ~ 180 天	181 ~ 365 天	365 天以上	合 計
預期信用損失率	1.20%	10%	100%	
總帳面金額	\$ 890,653	\$ 617	\$ 1,335	\$ 892,605
備抵損失（存續期間預期信用損失）	(<u>10,621</u>)	(<u>62</u>)	(<u>1,335</u>)	(<u>12,018</u>)
攤銷後成本	<u>\$ 880,032</u>	<u>\$ 555</u>	<u>\$ -</u>	<u>\$ 880,587</u>

應收帳款備抵損失之變動資訊如下：

	108年度	107年度
年初餘額	\$ 12,018	\$ 11,510
加：收回已沖銷之呆帳	-	60
加：本年度提列減損損失	-	835
減：本年度實際沖銷	(147)	(425)
減：本年度迴轉減損損失	(2,235)	-
加：本年度重分類	50	190
外幣換算差額	(<u>224</u>)	(<u>152</u>)
年底餘額	<u>\$ 9,462</u>	<u>\$ 12,018</u>

(三) 催收款 (帳列其他非流動資產項下)

催收款之備抵損失之變動資訊如下：

	108年度	107年度
年初餘額	\$ 4,562	\$ 4,863
減：本年度實際沖銷	-	(66)
減：本年度迴轉減損損失	-	(1)
減：本年度重分類	(50)	(190)
外幣換算差額	(80)	(44)
年底餘額	<u>\$ 4,432</u>	<u>\$ 4,562</u>

十、存 貨

	108年12月31日	107年12月31日
製成品	\$ 101,757	\$ 127,550
在製品	82,400	84,069
原物料	97,925	117,521
半成品	<u>20,216</u>	<u>8,210</u>
	<u>\$ 302,298</u>	<u>\$ 337,350</u>

108 及 107 年度與存貨相關之銷貨成本分別為 1,936,587 仟元及 2,117,800 仟元。銷貨成本包括存貨淨變現價值回升利益 245 仟元及存貨跌價及呆滯損失 12,966 仟元。

合併公司無設定質押作為借款擔保之存貨。

十一、子公司

列入合併財務報告之子公司

本合併財務報告編製主體如下：

投資公司名稱	子公司名稱	業務性質	所持股權百分比		說明
			108年 12月31日	107年 12月31日	
聯陞科技股份有限公司	開曼聯陞國際投資有限公司(開曼聯陞公司)	從事海外投資及貿易業務	100.00	100.00	(1)
	開曼群島杰寶電子有限公司(開曼杰寶公司)	"	100.00	100.00	(1)
	WIESON OVERSEA HOLDING CO., LTD.	"	100.00	100.00	(1)
	CABLETECH TECHNOLOGY CO., LTD.	"	100.00	100.00	(1)
	光合齋生態科技股份有限公司(光合齋公司)	照明設備及園藝服務批發	100.00	100.00	(1)、(5)
	驛原科技股份有限公司(驛原公司)	GPS 天線貿易	59.75	52.42	(1)、(4)
	驛德科技股份有限公司(驛德公司)	光纖通訊產品批發	51.00	51.00	(1)

(接次頁)

(承前頁)

投資公司名稱	子公司名稱	業務性質	所持股權百分比		說明
			108年 12月31日	107年 12月31日	
開曼聯陞公司	東莞聯國電子有限公司 (東莞聯國公司)	電子用連接器、連接線組件插頭插座及LED照明燈具、燈管之製造加工	100.00	100.00	(1)
開曼杰寶公司	江蘇聯盛車用電子股份有限公司(江蘇聯盛公司)	生產銷售汽車用接插件連接器、排插、電腦連接器及車載電子等產品	87.26	87.26	(1)
WIESON OVERSEA HOLDING CO., LTD.	WIESON AMERICA, INC.	經營各種電子用連接器及電腦輸入輸出週邊設備等產品之開發業務	100.00	100.00	(1)
聯德公司	BIGLAKE INTERNATIONAL LTD.	從事海外投資業務	100.00	100.00	(1)
江蘇聯盛公司	聯盛電子海安有限公司 (聯盛海安公司)	生產銷售汽車用接插件連接器、排插、電腦連接器及車載電子等產品	-	100.00	(1)、(2)
	聯盛車用電子股份有限公司(聯盛車用電子公司)	經營汽、機車零件配備批發及零售業務	100.00	100.00	(1)
BIGLAKE INTERNATIONAL LTD.	東莞聯德光聯光纖科技有限公司(東莞聯德公司)	生產及銷售電線、電纜、光纖及網路相關等產品	100.00	100.00	(1)
CABLETECH TECHNOLOGY CO., LTD.	東莞國茂電線電纜科技有限公司(東莞國茂公司)	生產及銷售光纖、電源線、網路線及連接器等產品	100.00	100.00	(1)
光合齋公司	東莞光合齋生態科技有限公司(東莞光合齋公司)	生產無土立體栽培設施、環境自動控制系統、燈具及花卉等產品	-	100.00	(1)、(3)

註(1)：係依該公司各期經會計師查核之同期間財務報表為依據編製。

註(2)：聯盛海安公司已於107年6月26日經董事會決議終止營運，並於108年5月14日完成清算。

註(3)：東莞光合齋公司已於106年4月27日經董事會決議終止營運，並於108年10月15日完成清算。

註(4)：本公司於108年7月向非控制權益(非關係人)取得驊原公司普通股97仟股，投資成本合計1,162仟元，取得後持股比例增加為59.75%。

註(5)：光合齋公司已於108年11月20日經董事會決議終止營運，並進入清算階段，截至108年12月31日止尚未完成清算程序。

十二、不動產、廠房及設備

成本	土地	建築物	機器設備	模具設備	運輸設備	辦公設備	租賃改良	其他設備	未完工程	合計
107年1月1日餘額	\$ 219,144	\$ 311,673	\$ 489,240	\$ 223,080	\$ 20,201	\$ 58,086	\$ 210,041	\$ 72,321	\$ 15,326	\$ 1,619,112
增 添	-	19,238	12,696	-	1,331	-	-	12,310	19,342	64,917
重 分 類	(6,507)	(4,181)	4,676	23,333	-	-	-	-	(18,719)	(1,398)
處 分	-	(16,342)	(17,156)	(16,204)	(2,448)	(7,070)	(2,658)	(3,226)	-	(65,104)
淨兌換差額	-	(1,655)	(9,783)	(4,807)	(364)	(878)	(4,193)	(1,559)	(324)	(23,563)
107年12月31日餘額	\$ 212,637	\$ 289,495	\$ 486,215	\$ 238,098	\$ 17,389	\$ 51,469	\$ 203,190	\$ 79,846	\$ 15,625	\$ 1,593,964
累計折舊及減損										
107年1月1日餘額	\$ -	\$ 88,997	\$ 329,474	\$ 171,436	\$ 15,721	\$ 46,953	\$ 172,220	\$ 61,396	\$ -	\$ 886,197
折舊費用	-	10,835	38,122	26,750	1,300	4,434	9,504	3,958	-	94,903
提列減損損失	-	-	-	646	-	-	-	-	-	646
重 分 類	-	(362)	-	-	-	-	-	-	-	(362)
處 分	-	(7,849)	(12,982)	(12,320)	(2,328)	(6,385)	(1,501)	(2,612)	-	(45,977)
淨兌換差額	-	(1,192)	(6,918)	(3,716)	(300)	(779)	(3,635)	(1,294)	-	(17,834)
107年12月31日餘額	\$ -	\$ 90,429	\$ 347,696	\$ 182,796	\$ 14,393	\$ 44,223	\$ 176,588	\$ 61,448	\$ -	\$ 917,573
107年12月31日淨額	\$ 212,637	\$ 199,066	\$ 138,519	\$ 55,302	\$ 2,996	\$ 7,246	\$ 26,602	\$ 18,398	\$ 15,625	\$ 676,391
成本										
108年1月1日餘額	\$ 212,637	\$ 289,495	\$ 486,215	\$ 238,098	\$ 17,389	\$ 51,469	\$ 203,190	\$ 79,846	\$ 15,625	\$ 1,593,964
增 添	-	-	26,499	15,990	3,000	1,906	-	604	180,193	228,192
重 分 類	17,356	11,368	3,711	6,556	-	-	-	(1,577)	(7,476)	29,938
處 分	-	-	(32,221)	(8,125)	(8)	(3,453)	(20,437)	(10,598)	-	(74,843)
淨兌換差額	-	(4,429)	(17,741)	(9,336)	(542)	(1,551)	(6,805)	(2,376)	(7,033)	(49,970)
108年12月31日餘額	\$ 229,993	\$ 296,384	\$ 466,463	\$ 243,182	\$ 19,732	\$ 48,371	\$ 175,948	\$ 65,899	\$ 181,309	\$ 1,727,281
累計折舊及減損										
108年1月1日餘額	\$ -	\$ 90,429	\$ 347,696	\$ 182,796	\$ 14,393	\$ 44,223	\$ 176,588	\$ 61,448	\$ -	\$ 917,573
折舊費用	-	9,913	34,002	24,503	1,247	3,320	10,970	3,616	-	87,571
迴轉減損損失	-	-	-	(1,069)	-	-	-	-	-	(1,069)
重 分 類	-	5,127	-	(19)	-	-	-	(165)	-	4,943
處 分	-	-	(31,462)	(7,573)	(118)	(3,786)	(20,236)	(10,949)	-	(74,124)
淨兌換差額	-	(2,678)	(12,798)	(7,383)	(574)	(1,361)	(6,233)	(2,012)	-	(33,033)
108年12月31日餘額	\$ -	\$ 102,791	\$ 337,438	\$ 191,255	\$ 14,948	\$ 42,396	\$ 161,089	\$ 51,938	\$ -	\$ 801,855
108年12月31日淨額	\$ 229,993	\$ 193,593	\$ 129,025	\$ 51,927	\$ 4,784	\$ 5,975	\$ 14,859	\$ 13,961	\$ 181,309	\$ 825,426

折舊費用係以直線基礎按下列耐用年數計提：

建築物	
廠房主建物	50年
工程系統	5年
其他	5年
機器設備	1至10年
模具設備	1至10年
辦公設備	3至10年
租賃改良	3至10年
其他設備	1至10年

設定作為借款擔保之不動產、廠房及設備金額，請參閱附註三二。

十三、租賃協議

(一) 使用權資產—108年

使用權資產帳面金額	108年12月31日
土地	\$ 49,296
建築物	76,793
運輸設備	1,913
	<u>\$ 128,002</u>

	<u>108年度</u>
使用權資產之減少（變更租約）	(\$ 13,605)
使用權資產之折舊費用	
土 地	\$ 1,725
建築物	24,277
運輸設備	<u>1,220</u>
	<u>\$ 27,222</u>

(二) 租賃負債－108年

	<u>108年12月31日</u>
租賃負債帳面金額	
流 動	<u>\$ 24,647</u>
非流動	<u>\$ 55,681</u>

租賃負債之折現率區間如下：

	<u>108年12月31日</u>
土 地	-
建築物	1.500%~4.785%
運輸設備	1.800%~4.350%

(三) 重要承租活動及條款

合併公司承租若干土地、建築物及運輸設備做為廠房及公務運輸使用，租賃期間為1~31年。於租賃期間終止時，合併公司對所租賃之土地、建築物及運輸設備並無優惠承購權。

另使用權資產－土地係江蘇驊盛公司向昆山市政府取得土地使用權，租年限為31年。

(四) 其他租賃資訊

108年

	<u>108年度</u>
短期租賃費用	<u>\$ 4,582</u>
租賃之現金（流出）總額	<u>(\$ 32,335)</u>

合併公司選擇對符合短期租賃之土地、建築物及運輸設備等租賃適用認列之豁免，不對該等租賃認列相關使用權資產及租賃負債。

107 年

不可取消營業租賃之未來最低租賃給付總額如下：

	107年12月31日
不超過1年	\$ 28,130
1~5年	96,112
超過5年	-
	<u>\$ 124,242</u>

十四、投資性不動產

	<u>土</u>	<u>地</u>	<u>建</u>	<u>築</u>	<u>物</u>	<u>合</u>	<u>計</u>
<u>成 本</u>							
107年1月1日餘額	\$ 79,837		\$ 47,335			\$ 127,172	
自不動產、廠房及設備轉入	<u>6,507</u>		<u>4,181</u>			<u>10,688</u>	
107年12月31日餘額	<u>\$ 86,344</u>		<u>\$ 51,516</u>			<u>\$ 137,860</u>	
<u>累計折舊</u>							
107年1月1日餘額	\$ -		\$ 16,768			\$ 16,768	
折舊費用	-		1,340			1,340	
自不動產、廠房及設備轉入	-		<u>362</u>			<u>362</u>	
107年12月31日餘額	<u>\$ -</u>		<u>\$ 18,470</u>			<u>\$ 18,470</u>	
107年12月31日淨額	<u>\$ 86,344</u>		<u>\$ 33,046</u>			<u>\$ 119,390</u>	
<u>成 本</u>							
108年1月1日餘額	\$ 86,344		\$ 51,516			\$ 137,860	
處 分	-		(140)			(140)	
重分類至不動產、廠房及設備	<u>(17,356)</u>		<u>(11,368)</u>			<u>(28,724)</u>	
108年12月31日餘額	<u>\$ 68,988</u>		<u>\$ 40,008</u>			<u>\$ 108,996</u>	
<u>累計折舊</u>							
108年1月1日餘額	\$ -		\$ 18,470			\$ 18,470	
處 分	-		(140)			(140)	
重分類至不動產、廠房及設備	-		(5,127)			(5,127)	
折舊費用	-		<u>1,305</u>			<u>1,305</u>	
108年12月31日餘額	<u>\$ -</u>		<u>\$ 14,508</u>			<u>\$ 14,508</u>	
108年12月31日淨額	<u>\$ 68,988</u>		<u>\$ 25,500</u>			<u>\$ 94,488</u>	

合併公司之投資性不動產座落於新北市汐止區，108年12月31日之公允價值為167,001仟元，該公允價值未經獨立評價人員評價，係

由合併公司管理階層參考鄰近地區類似不動產交易價格之市場行情評估。

合併公司之所有投資性不動產皆係自有權益。建築物設定作為借款擔保之投資性不動產金額，請參閱附註三二。

投資性不動產係以直線基礎按下列耐用年數計提折舊：

建築物	
廠房主建物	50年
工程系統	5年

十五、其他無形資產

	商標權	專利權	電腦軟體	其他	合計
<u>成 本</u>					
107年1月1日餘額	\$ 208	\$ 4,614	\$ 56,224	\$ 13,014	\$ 74,060
單獨取得	-	-	1,290	3,701	4,991
處 分	-	(313)	(1,874)	-	(2,187)
淨兌換差額	-	(10)	(749)	-	(759)
107年12月31日餘額	<u>\$ 208</u>	<u>\$ 4,291</u>	<u>\$ 54,891</u>	<u>\$ 16,715</u>	<u>\$ 76,105</u>
<u>累計攤銷及減損</u>					
107年1月1日餘額	\$ 187	\$ 3,744	\$ 30,063	\$ 9,582	\$ 43,576
攤銷費用	9	179	4,883	1,702	6,773
處 分	-	(313)	(1,874)	-	(2,187)
淨兌換差額	-	(9)	(378)	-	(387)
107年12月31日餘額	<u>\$ 196</u>	<u>\$ 3,601</u>	<u>\$ 32,694</u>	<u>\$ 11,284</u>	<u>\$ 47,775</u>
107年12月31日淨額	<u>\$ 12</u>	<u>\$ 690</u>	<u>\$ 22,197</u>	<u>\$ 5,431</u>	<u>\$ 28,330</u>
<u>成 本</u>					
108年1月1日餘額	\$ 208	\$ 4,291	\$ 54,891	\$ 16,715	\$ 76,105
單獨取得	-	-	3,686	-	3,686
處 分	(114)	(1,449)	(16,699)	(7,404)	(25,666)
淨兌換差額	-	(13)	(1,314)	-	(1,327)
108年12月31日餘額	<u>\$ 94</u>	<u>\$ 2,829</u>	<u>\$ 40,564</u>	<u>\$ 9,311</u>	<u>\$ 52,798</u>
<u>累計攤銷及減損</u>					
108年1月1日餘額	\$ 196	\$ 3,601	\$ 32,694	\$ 11,284	\$ 47,775
攤銷費用	10	154	4,658	1,548	6,370
處 分	(114)	(1,449)	(16,644)	(7,404)	(25,611)
淨兌換差額	-	(13)	(718)	-	(731)
108年12月31日餘額	<u>\$ 92</u>	<u>\$ 2,293</u>	<u>\$ 19,990</u>	<u>\$ 5,428</u>	<u>\$ 27,803</u>
108年12月31日淨額	<u>\$ 2</u>	<u>\$ 536</u>	<u>\$ 20,574</u>	<u>\$ 3,883</u>	<u>\$ 24,995</u>

合併公司持有製造天線、端子、連接器等設備之專利。截至 108 年及 107 年 12 月 31 日止，該專利之帳面金額分別為 536 仟元及 690 仟元。

攤銷費用係以直線基礎按下列耐用年數計提：

商標權	10年
專利權	8至20年
電腦軟體	1至10年
其他無形資產	8至10年

十六、長期預付租金

	108年12月31日	107年12月31日
非流動	<u>\$ -</u>	<u>\$ 52,934</u>

長期預付租金係位於中國大陸之土地使用權。

十七、其他資產

	108年12月31日	107年12月31日
<u>流動</u>		
暫付款	\$ 1,641	\$ 1,737
其他	<u>663</u>	<u>3,147</u>
	<u>\$ 2,304</u>	<u>\$ 4,884</u>
<u>非流動</u>		
催收款	\$ 4,432	\$ 4,562
減：備抵損失	(4,432)	(4,562)
其他	<u>3,483</u>	<u>5,624</u>
	<u>\$ 3,483</u>	<u>\$ 5,624</u>

十八、借 款

(一) 短期借款

	108年12月31日	107年12月31日
<u>擔保借款</u> (附註三二)		
銀行借款(1)	\$ 15,000	\$ 57,248
<u>無擔保借款</u>		
信用額度借款(2)	<u>306,270</u>	<u>264,360</u>
	<u>\$ 321,270</u>	<u>\$ 321,608</u>

1. 擔保借款之利率於 108 年及 107 年 12 月 31 日分別為 1.40% 及 1.350%~4.795%。

2. 銀行週轉性借款之利率於 108 年及 107 年 12 月 31 日分別為 1.400%~5.220% 及 1.388%~4.785%。

(二) 長期借款

	<u>108年12月31日</u>	<u>107年12月31日</u>
<u>擔保借款</u> (附註三二)		
銀行借款(1)	\$ 331,236	\$ 227,880
<u>無擔保借款</u>		
信用借款(2)	<u>210,000</u>	<u>280,000</u>
	541,236	507,880
減：列為一年內到期部分	(<u>25,440</u>)	(<u>96,560</u>)
	<u>\$ 515,796</u>	<u>\$ 411,320</u>

1. 該銀行借款係以合併公司自有土地及建築物抵押擔保 (參閱附註三二)，借款到期日為 110 年 6 月 13 日至 118 年 6 月 13 日，截至 108 年及 107 年 12 月 31 日止，有效年利率分別為 1.500%~5.145% 及 1.500%~1.600%。
2. 長期無擔保借款之利率於 108 年及 107 年 12 月 31 日分別為 1.45%~1.77% 及 1.40%~1.55%。

十九、其他負債

	<u>108年12月31日</u>	<u>107年12月31日</u>
<u>流動</u>		
其他應付款		
應付設備款	\$ 906	\$ 576
應付薪資	42,378	52,607
應付費用	48,855	51,990
應付員工酬勞	-	487
應付董監事酬勞	-	1,622
其他	<u>23,929</u>	<u>34,796</u>
	<u>\$ 116,068</u>	<u>\$ 142,078</u>
其他負債		
應計中國社會保險及住房 公積金負債	\$ -	\$ 4,534
其他	<u>2,148</u>	<u>2,204</u>
	<u>\$ 2,148</u>	<u>\$ 6,738</u>

二十、負債準備

	<u>108年12月31日</u>	<u>107年12月31日</u>
<u>流動</u>		
員工福利	<u>\$ 3,192</u>	<u>\$ 3,649</u>

員工福利負債準備係包含員工既得短期服務休假權利之估列。

二一、退職後福利計畫

(一) 確定提撥計畫

合併公司中之本公司、驊原公司、驊德公司及驊盛車用電子公司所適用「勞工退休金條例」之退休金制度，係屬政府管理之確定提撥退休計畫，依員工每月薪資6%提撥退休金至勞工保險局之個人專戶。

(二) 確定福利計畫

合併公司中之本公司依我國「勞動基準法」辦理之退休金制度係屬政府管理之確定福利退休計畫。員工退休金之支付，係根據服務年資及核准退休日前6個月平均工資計算。本公司按員工每月薪資總額2%提撥退休金，交由勞工退休準備金監督委員會以該委員會名義存入台灣銀行之專戶，年度終了前，若估算專戶餘額不足給付次一年度內預估達到退休條件之勞工，次年度3月底前將一次提撥其差額。該專戶係委託勞動部勞動基金運用局管理，本公司並無影響投資管理策略之權利。

列入合併資產負債表之確定福利計畫金額列示如下：

	<u>108年12月31日</u>	<u>107年12月31日</u>
確定福利義務現值	\$ 50,649	\$ 65,720
計畫資產公允價值	(<u>19,208</u>)	(<u>34,018</u>)
淨確定福利負債	<u>\$ 31,441</u>	<u>\$ 31,702</u>

淨確定福利負債（資產）變動如下：

	確定福利 義務現值	計畫資產 公允價值	淨確定福利 負債（資產）
107年1月1日	<u>\$ 63,148</u>	<u>(\$ 32,831)</u>	<u>\$ 30,317</u>
服務成本			
當期服務成本	507	-	507
前期服務成本	1,512	-	1,512
利息費用（收入）	<u>789</u>	<u>(425)</u>	<u>364</u>
認列於損（益）	<u>2,808</u>	<u>(425)</u>	<u>2,383</u>
再衡量數			
計畫資產報酬（除包含於 淨利息之金額外）	-	(865)	(865)
精算損失			
—人口統計假設變動	956	-	956
—財務假設變動	695	-	695
—經驗調整	<u>444</u>	<u>-</u>	<u>444</u>
認列於其他綜合損失	<u>2,095</u>	<u>(865)</u>	<u>1,230</u>
雇主提撥	-	(2,228)	(2,228)
福利支付	<u>(2,331)</u>	<u>2,331</u>	<u>-</u>
107年12月31日	<u>65,720</u>	<u>(34,018)</u>	<u>31,702</u>
服務成本			
當期服務成本	149	-	149
利息費用（收入）	<u>638</u>	<u>(293)</u>	<u>345</u>
認列於損（益）	<u>787</u>	<u>(293)</u>	<u>494</u>
再衡量數			
計畫資產報酬（除包含於 淨利息之金額外）	-	(1,172)	(1,172)
精算（利益）損失			
—人口統計假設變動	489	-	489
—財務假設變動	2,084	-	2,084
—經驗調整	<u>(400)</u>	<u>-</u>	<u>(400)</u>
認列於其他綜合損失	<u>2,173</u>	<u>(1,172)</u>	<u>1,001</u>
雇主提撥	-	(1,756)	(1,756)
福利支付	<u>(18,031)</u>	<u>18,031</u>	<u>-</u>
108年12月31日	<u>\$ 50,649</u>	<u>(\$ 19,208)</u>	<u>\$ 31,441</u>

確定福利計畫認列於損益之金額依功能別彙總如下：

	108年度	107年度
營業成本	\$ -	\$ 2
推銷費用	134	226
管理費用	215	1,920
研發費用	<u>145</u>	<u>235</u>
	<u>\$ 494</u>	<u>\$ 2,383</u>

合併公司因「勞動基準法」之退休金制度暴露於下列風險：

1. 投資風險：勞動部勞動基金運用局透過自行運用及委託經營方式，將勞工退休基金分別投資於國內（外）權益證券與債務證券及銀行存款等標的，惟合併公司之計畫資產得分配金額係以不低於當地銀行2年定期存款利率計算而得之收益。
2. 利率風險：政府公債及公司債之利率下降將使確定福利義務現值增加，惟計畫資產之債務投資報酬亦會隨之增加，兩者對淨確定福利負債之影響具有部分抵銷之效果。
3. 薪資風險：確定福利義務現值之計算係參考計畫成員之未來薪資。因此計畫成員薪資之增加將使確定福利義務現值增加。

合併公司之確定福利義務現值係由合格精算師進行精算，衡量日之重大假設如下：

	<u>108年12月31日</u>	<u>107年12月31日</u>
折現率	0.750%	1.125%
薪資預期增加率	2.750%	2.750%

若重大精算假設分別發生合理可能之變動，在所有其他假設維持不變之情況下，將使確定福利義務現值增加（減少）之金額如下：

	<u>108年12月31日</u>	<u>107年12月31日</u>
折現率		
增加 0.25%	(\$ <u>1,407</u>)	(\$ <u>1,399</u>)
減少 0.25%	<u>\$ 1,462</u>	<u>\$ 1,455</u>
薪資預期增加率		
增加 0.25%	<u>\$ 1,409</u>	<u>\$ 1,408</u>
減少 0.25%	(<u>\$ 1,363</u>)	(<u>\$ 1,361</u>)

由於精算假設可能彼此相關，僅單一假設變動之可能性不大，故上述敏感度分析可能無法反映確定福利義務現值實際變動情形。

	<u>108年12月31日</u>	<u>107年12月31日</u>
預期1年內提撥金額	<u>\$ 1,740</u>	<u>\$ 2,160</u>
確定福利義務平均到期期間	11.3年	12年

二二、權益

(一) 普通股股本

	108年12月31日	107年12月31日
額定股數(仟股)	<u>100,000</u>	<u>100,000</u>
額定股本	<u>\$ 1,000,000</u>	<u>\$ 1,000,000</u>
已發行且已收足股款之股數 (仟股)	<u>66,664</u>	<u>66,664</u>
已發行股本	<u>\$ 666,640</u>	<u>\$ 666,640</u>

已發行之普通股每股面額 10 元，每股享有一表決權及收取股利之權利。

(二) 資本公積

	108年12月31日	107年12月31日
<u>得用以彌補虧損、發放現金或撥充股本(1)</u>		
股票發行溢價	\$ 6,977	\$ 6,977
<u>僅得用以彌補虧損認列對子公司所有權權益變動數(2)</u>	<u>1,912</u>	<u>1,912</u>
	<u>\$ 8,889</u>	<u>\$ 8,889</u>

1. 此類資本公積得用以彌補虧損，亦得於公司無虧損時，用以發放現金或撥充股本，惟撥充股本時每年以實收股本之一定比率為限。
2. 此類資本公積係本公司未實際取得或處分子公司股權時，因子公司權益變動認列之權益交易影響數，或本公司採權益法認列子公司資本公積之調整數。

(三) 保留盈餘及股利政策

依本公司章程之盈餘分派政策規定，年度決算如有盈餘，依法繳納稅捐，彌補累積虧損後，再提 10% 為法定盈餘公積，但法定盈餘公積已達實收資本時得免繼續提存，其餘再依法令規定提列或迴轉特別盈餘公積；如尚有餘額，併同累積未分配盈餘，由董事會擬具盈餘分配議案，提請股東會決議分派股東股息紅利。本公司章程

規定之員工及董監事酬勞分派政策，參閱附註二四之(七)員工酬勞及董監事酬勞。

本公司正處於營業成長期，為因應整體產業環境、業務規模拓展之需求，未來股利發放係考量公司中長期財務資本預算規劃，以平衡股利政策，追求穩健、永續經營的發展為目標。分配股東股利時，其中現金股利原則上以不低於可分配股東紅利之百分之二十，但得視內外經營管理環境調整之。

法定盈餘公積應提撥至其餘額達公司實收股本總額時為止。法定盈餘公積得用以彌補虧損。公司無虧損時，法定盈餘公積超過實收股本總額 25% 之部分除得撥充股本外，尚得以現金分配。

本公司於 108 年 6 月 13 日及 107 年 6 月 12 日舉行股東常會，分別決議通過 107 及 106 年度可供分配餘額全數保留不予分配。

(四) 其他權益項目

1. 國外營運機構財務報表換算之兌換差額

	108年度	107年度
年初餘額	\$ 3,686	\$ 15,690
稅率變動	-	(588)
當年度產生		
國外營運機構之換算差額	(31,293)	(14,219)
相關所得稅	<u>6,239</u>	<u>2,803</u>
年底餘額	<u>(\$ 21,368)</u>	<u>\$ 3,686</u>

2. 透過其他綜合損益按公允價值衡量之金融資產未實現評價損益

	108年度	107年度
年初餘額	\$ 1,020	\$ 16,494
當年度產生		
未實現損益		
權益工具	(<u>17,825</u>)	(<u>15,474</u>)
年底餘額	<u>(\$ 16,805)</u>	<u>\$ 1,020</u>

(五) 非控制權益

	108年度	107年度
年初餘額	\$114,883	\$106,660
本年度淨利	3,875	13,566
本年度其他綜合損益		
國外營運機構財務報表 換算之兌換差額	(3,573)	(1,834)
相關所得稅	84	43
收購驊原公司非控制權益(附 註二七)	(1,162)	-
驊德公司減資退回股款所減 少之非控制權益	(5,022)	-
支付非控制權益現金股利	(5,188)	(3,552)
年底餘額	<u>\$103,897</u>	<u>\$114,883</u>

二三、收 入

	108年度	107年度
客戶合約收入		
商品銷售收入	<u>\$2,414,790</u>	<u>\$2,601,807</u>

合約餘額

	108年12月31日	107年12月31日	107年1月1日
應收帳款(附註九)	<u>\$ 725,104</u>	<u>\$ 880,587</u>	<u>\$ 828,211</u>
合約負債—流動			
商品銷貨	<u>\$ 8,642</u>	<u>\$ 14,448</u>	<u>\$ 5,340</u>

二四、本年度淨損

(一) 其他收益及(費損)淨額

	108年度	107年度
不動產、廠房及設備減損迴轉 利益(損失)	<u>\$ 1,069</u>	(<u>\$ 646</u>)

(二) 其他收入

	108年度	107年度
租賃收入	\$ 6,103	\$ 8,964
利息收入	2,499	2,911
股利收入	269	-
	<u>\$ 8,871</u>	<u>\$ 11,875</u>

(三) 其他利益及 (損失)

	108年度	107年度
透過損益按公允價值衡量之		
金融資產淨利益	\$ -	\$ 4,226
淨外幣兌換利益	7,563	21,956
處分不動產、廠房及設備利益	2,311	24,397
處分無形資產損失	(55)	-
其他	12,877	21,021
	<u>\$ 22,696</u>	<u>\$ 71,600</u>

(四) 財務成本

	108年度	107年度
銀行借款利息	\$ 16,528	\$ 17,687
租賃負債利息	3,878	-
	<u>\$ 20,406</u>	<u>\$ 17,687</u>

利息資本化相關資訊如下：

	108年度	107年度
利息資本化金額	\$ 1,879	\$ -
利息資本化利率	5.514%	-

(五) 折舊及攤銷

	108年度	107年度
折舊費用依功能別彙總		
營業成本	\$ 54,106	\$ 62,842
營業費用	61,992	33,401
	<u>\$116,098</u>	<u>\$ 96,243</u>
攤銷費用依功能別彙總		
營業成本	\$ 645	\$ 2,500
營業費用	5,725	7,630
	<u>\$ 6,370</u>	<u>\$ 10,130</u>

(六) 員工福利費用

	108年度	107年度
退職後福利		
確定提撥計畫	\$ 6,878	\$ 6,464
確定福利計畫 (附註二一)	494	2,383
	<u>7,372</u>	<u>8,847</u>
其他員工福利	616,268	646,797
員工福利費用合計	<u>\$623,640</u>	<u>\$655,644</u>

(接次頁)

(承前頁)

	<u>108年度</u>	<u>107年度</u>
依功能別彙總		
營業成本	\$329,682	\$363,238
營業費用	<u>293,958</u>	<u>292,406</u>
	<u>\$623,640</u>	<u>\$655,644</u>

(七) 員工酬勞及董監事酬勞

本公司依章程規定係按當年度扣除分派員工及董監酬勞前之稅前利益分別以 1% 至 10% 及不高於 5% 提撥員工酬勞及董監事酬勞。108 及 107 年度之員工酬勞及董監事酬勞因稅後淨損，故予不估列。

年度合併財務報告通過發布日後若金額仍有變動，則依會計估計變動處理，於次一年度調整入帳。

有關本公司 108 及 107 年董事會決議之員工酬勞及董監事酬勞資訊，請至台灣證券交易所「公開資訊觀測站」查詢。

(八) 外幣兌換(損)益

	<u>108年度</u>	<u>107年度</u>
外幣兌換利益總額	\$ 54,718	\$ 21,956
外幣兌換(損失)總額	(47,155)	-
淨利益	<u>\$ 7,563</u>	<u>\$ 21,956</u>

二五、所得稅

(一) 認列於損益之所得稅

所得稅(利益)費用之主要組成項目如下：

	<u>108年度</u>	<u>107年度</u>
當期所得稅		
本年度產生者	\$ 5,148	\$ 11,333
未分配盈餘加徵	-	48
以前年度之調整	<u>(1,524)</u>	<u>6,485</u>
	<u>3,624</u>	<u>17,866</u>
遞延所得稅		
本年度產生者	(13,625)	27,704
稅率變動	-	5,263
	<u>(13,625)</u>	<u>32,967</u>
認列於損益之所得稅(利益)費用	<u>(\$ 10,001)</u>	<u>\$ 50,833</u>

會計所得與所得稅（利益）費用之調節如下：

	108年度	107年度
稅前淨損	(<u>\$ 37,600</u>)	(<u>\$ 9,028</u>)
稅前淨損按法定稅率計算之所得稅		
利益	(\$ 16,262)	(\$ 1,806)
稅上不可減除之費損	2,548	3,135
未分配盈餘加徵	-	48
未認列之虧損扣抵	8,384	28,934
稅率變動	-	5,263
以前年度之當期所得稅費用於本年		
度之調整	(1,524)	6,485
當年度產生之投資抵減	(2,473)	-
其 他	(<u> 674</u>)	<u>8,774</u>
認列於損益之所得稅（利益）費用	(<u>\$ 10,001</u>)	<u>\$ 50,833</u>

我國於 107 年修正中華民國所得稅法，將營利事業所得稅稅率由 17% 調整為 20%。該修正並規定 107 年度未分配盈餘所適用之稅率將由 10% 調降為 5%。

我國於 108 年 7 月經總統公布修正產業創新條例，明訂以 107 年度起之未分配盈餘興建或購置特定資產或技術得列為計算未分配盈餘之減除項目。

(二) 認列於其他綜合損益之所得稅

	108年度	107年度
<u>遞延所得稅</u>		
當年度產生		
— 國外營運機構換算	\$ 6,323	\$ 2,258
— 確定福利計畫再衡量數	<u>200</u>	<u>896</u>
認列於其他綜合損益之所得稅	<u>\$ 6,523</u>	<u>\$ 3,154</u>

(三) 本期所得稅資產與負債

	108年12月31日	107年12月31日
本期所得稅資產		
應收退稅款	<u>\$ 3,378</u>	<u>\$ 3,698</u>
本期所得稅負債		
應付所得稅	<u>\$ -</u>	<u>\$ 4,998</u>

(四) 遞延所得稅資產與負債

遞延所得稅資產及負債之變動如下：

108 年度

	<u>年初餘額</u>	<u>認列於損益</u>	<u>認列於其他 綜合損益</u>	<u>年底餘額</u>
<u>遞延所得稅資產</u>				
暫時性差異				
確定福利退休計畫	\$ 6,398	(\$ 252)	\$ 200	\$ 6,346
備抵損失	2,516	(274)	-	2,242
國外營運機構兌換 差額	273	51	5,204	5,528
其他	<u>48,898</u>	<u>9,102</u>	<u>-</u>	<u>58,000</u>
	<u>\$ 58,085</u>	<u>\$ 8,627</u>	<u>\$ 5,404</u>	<u>\$ 72,116</u>

遞延所得稅負債

暫時性差異				
國外營運機構兌換 差額	\$ 1,119	\$ -	(\$ 1,119)	\$ -
採用權益法之投資	56,703	(511)	-	56,192
其他	<u>4,762</u>	<u>(4,487)</u>	<u>-</u>	<u>275</u>
	<u>\$ 62,584</u>	<u>(\$ 4,998)</u>	<u>(\$ 1,119)</u>	<u>\$ 56,467</u>

107 年度

	<u>年初餘額</u>	<u>認列於損益</u>	<u>認列於其他 綜合損益</u>	<u>年底餘額</u>
<u>遞延所得稅資產</u>				
暫時性差異				
確定福利退休計畫	\$ 5,203	\$ 299	\$ 896	\$ 6,398
備抵呆帳	3,235	(719)	-	2,516
其他	<u>66,286</u>	<u>(17,115)</u>	<u>-</u>	<u>49,171</u>
	<u>\$ 74,724</u>	<u>(\$ 17,535)</u>	<u>\$ 896</u>	<u>\$ 58,085</u>

遞延所得稅負債

暫時性差異				
國外營運機構兌換 差額	\$ 3,186	\$ 191	(\$ 2,258)	\$ 1,119
採用權益法之投資	41,791	14,912	-	56,703
其他	<u>4,433</u>	<u>329</u>	<u>-</u>	<u>4,762</u>
	<u>\$ 49,410</u>	<u>\$ 15,432</u>	<u>(\$ 2,258)</u>	<u>\$ 62,584</u>

(五) 未於合併資產負債表中認列遞延所得稅資產之未使用虧損扣抵金額：

	108年12月31日	107年12月31日
虧損扣抵	<u>\$ 35,216</u>	<u>\$ 150,544</u>

(六) 未使用之虧損扣抵相關資訊

截至 108 年 12 月 31 日止，虧損扣抵相關資訊如下：

本公司之虧損扣抵

<u>尚未扣抵餘額</u>	<u>最後扣抵年度</u>
\$ 36,116	116
103,733	117
<u>15,918</u>	118
<u>\$155,767</u>	

(七) 所得稅核定情形

本公司之營利事業所得稅申報，截至 105 年度以前之申報案件業經稅捐稽徵機關核定。

合併公司之驊原公司及驊盛車用公司之營利事業所得稅申報，截至 106 年度以前之申報案件業經稅捐稽徵機關核定。

合併公司之驊德公司及光合齋公司之營利事業所得稅申報，截至 107 年度以前之申報案件業經稅捐稽徵機關核定。

(八) 本公司及本合併公司之驊德公司、驊原公司、光合齋公司及驊盛車用電子公司適用中華民國所得稅法之個體所適用之稅率為 20%。

(九) 本合併公司之東莞驊國公司、江蘇驊盛公司、東莞驊德公司及東莞國茂公司依據中華人民共和國「企業所得稅法」第四條規定估列所得稅費用，除江蘇驊盛公司依據「高新技術企業認定管理辦法」規定自 2018 年度至 2021 年度適用 15% 之所得稅稅率優惠外，餘適用 25% 之所得稅稅率。

(十) 本合併公司之 WIESON AMERICA, INC. 係依據該國所得稅法規，稅率為 15% (聯邦稅及州稅)。

二六、每股虧損

	單位：每股元	
	108年度	107年度
基本每股虧損	<u>(\$ 0.47)</u>	<u>(\$ 1.10)</u>
稀釋每股虧損	<u>(\$ 0.47)</u>	<u>(\$ 1.10)</u>

用以計算每股虧損之淨損及普通股加權平均股數如下：

本年度淨損

	108年度	107年度
用以計算基本每股虧損之淨損	<u>(\$ 31,474)</u>	<u>(\$ 73,427)</u>
具稀釋作用潛在普通股之影響：		
員工酬勞	<u>-</u>	<u>-</u>
用以計算稀釋每股虧損之淨損	<u>(\$ 31,474)</u>	<u>(\$ 73,427)</u>

股 數

	單位：仟股	
	108年度	107年度
用以計算基本每股虧損之普通股		
加權平均股數	66,664	66,664
具稀釋作用潛在普通股之影響：		
員工酬勞	<u>-</u>	<u>-</u>
用以計算稀釋每股虧損之普通股		
加權平均股數	<u>66,664</u>	<u>66,664</u>

若合併公司得選擇以股票或現金發放員工酬勞，則計算稀釋每股虧損時，假設員工酬勞將採發放股票方式，並於該潛在普通股具有稀釋作用時計入加權平均流通在外股數，以計算稀釋每股虧損。於次年度決議員工酬勞發放股數前計算稀釋每股虧損時，亦繼續考量該等潛在普通股之稀釋作用。

二七、與非控制權益之權益交易

合併公司於108年7月向非控制權益（非關係人）取得驊原公司普通股97仟股，投資成本合計1,162仟元，取得後持股比例增加為59.75%。

由於上述交易並未改變合併公司對該等子公司之控制，合併公司係視為權益交易處理。

	駢 原 子 公 司
給付之現金對價	(\$ 1,162)
子公司淨資產帳面金額按相對 權益變動計算應轉出非控制 權益之金額	<u>1,162</u>
權益交易差額	<u>\$ -</u>

二八、非現金交易

合併公司於 108 及 107 年度進行下列非現金交易之投資及籌資活動：

- (一) 合併公司於 108 年度取得公允價值合計 228,192 仟元之不動產、廠房及設備，其他應付款項共計增加 330 仟元，購置不動產、廠房及設備支付現金數共計 227,862 仟元，詳參閱附註十二。
- (二) 合併公司於 107 年度取得公允價值合計 64,917 仟元之不動產、廠房及設備，並以融資租賃方式取得設備 1,588 仟元，其他應付款項共計減少 538 仟元，購置不動產、廠房及設備支付現金數共計 63,867 仟元，詳參閱附註十二。

二九、資本風險管理

合併公司目前營運穩定，資本風險管理目標為確保能夠在繼續經營與成長前提下，藉由將債務及權益餘額最適化，以使股東報酬極大化。

合併公司採用審慎之風險管理策略並定期審核，依業務發展策略及營運需求做整體性規劃，以決定合併公司適當之資本結構。

三十、金融工具

(一) 公允價值之資訊－非按公允價值衡量之金融工具

合併公司管理階層認為非按公允價值衡量之金融資產及金融負債之帳面金額到期日甚近，或未來收付價格與帳面金額相當，其帳面金額趨近其公允價值。

(二) 公允價值之資訊－以重複性基礎按公允價值衡量之金融工具

1. 公允價值層級

108年12月31日

	第 1 等級	第 2 等級	第 3 等級	合 計
<u>透過其他綜合損益按公允價值衡量之金融資產</u>				
權益工具投資				
－ 國內未上市(櫃)股票	\$ -	\$ -	\$ 20,310	\$ 20,310
－ 國外未上市(櫃)股票	-	-	7,495	7,495
	<u>\$ -</u>	<u>\$ -</u>	<u>\$ 27,805</u>	<u>\$ 27,805</u>

107年12月31日

	第 1 等級	第 2 等級	第 3 等級	合 計
<u>透過其他綜合損益按公允價值衡量之金融資產</u>				
權益工具投資				
－ 國內未上市(櫃)股票	\$ -	\$ -	\$ 28,430	\$ 28,430
－ 國外未上市(櫃)股票	-	-	17,200	17,200
	<u>\$ -</u>	<u>\$ -</u>	<u>\$ 45,630</u>	<u>\$ 45,630</u>

108及107年度無第1等級與第2等級公允價值衡量間移轉之情形。

2. 金融工具以第3等級公允價值衡量之調節

108年度

金 融 資 產	透過其他綜合損益按公允價值衡量之金融資產
年初餘額	\$ 45,630
認列於其他綜合損益(透過其他綜合損益按公允價值衡量之金融資產未實現評價損益)	(17,825)
年底餘額	<u>\$ 27,805</u>

107 年度

金 融 資 產	透過其他綜合損益 按公允價值衡量之 金 融 資 產 權 益 工 具
年初餘額	\$ 61,104
認列於其他綜合損益(透過其他綜合損益按 公允價值衡量之金融資產未實現評價損 益)	(15,474)
年底餘額	<u>\$ 45,630</u>

3. 第 3 等級公允價值衡量之評價技術及輸入值

國內未上市(櫃)權益投資係以資產法參考經獨立機構按公允價值衡量後之淨資產價值以評估其公允價值。所採用之重大不可觀察輸入值之流動性折減率為 14.31%~14.53%

(三) 金融工具之種類

	108年12月31日	107年12月31日
<u>金融資產</u>		
按攤銷後成本衡量之金融資產(註1)	\$ 969,957	\$ 1,214,574
透過其他綜合損益按公允價值衡量之金融資產		
權益工具投資	27,805	45,630
<u>金融負債</u>		
按攤銷後成本衡量(註2)	1,478,843	1,517,263

註 1：餘額係包含現金及約當現金、按攤銷後成本衡量之金融資產、應收票據、應收帳款、其他應收款及存出保證金等按攤銷後成本衡量之金融資產。

註 2：餘額係包含短期借款、應付票據、應付帳款、其他應付款、一年內到期之長期借款、長期借款及存入保證金等按攤銷後成本衡量之金融負債。

(四) 財務風險管理目的與政策

合併公司主要金融工具包括權益工具投資、應收帳款、應付帳款、借款及租賃負債。合併公司之財務管理部門係為各業務單位提

供服務，統籌協調營運資金運用，藉由依照風險程度與廣度分析暴險之內部風險報告監督及管理合併公司營運有關之財務風險。該等風險包括市場風險（包含匯率風險及利率風險）、信用風險及流動性風險。

1. 市場風險

合併公司之營運活動使合併公司承擔之主要財務風險為外幣匯率變動風險及利率變動風險。合併公司從事各式衍生金融工具以管理所承擔之外幣匯率風險，包括以遠期外匯合約規避因出口產品而產生之匯率風險。

(1) 匯率風險

合併公司從事外幣計價之銷貨與進貨交易，因而使合併公司產生外幣匯率變動暴險。為避免因外幣匯率變動造成未來現金流量之波動，合併公司使用遠期外匯合約規避外幣匯率風險。使用遠期外匯合約等衍生金融工具，可協助合併公司減少但仍無法完全排除外幣匯率變動造成之影響。

合併公司於資產負債表日非功能性貨幣計價之貨幣性資產與貨幣性負債帳面金額以及具匯率風險暴險之衍生工具帳面金額，參閱附註三四。

敏感度分析

合併公司主要受到美金貨幣匯率波動之影響。下表詳細說明當新台幣（功能性貨幣）對美金之匯率增加及減少1%時，合併公司之敏感度分析。1%係為合併公司內部向主要管理階層報告匯率風險時所使用之敏感度比率，亦代表管理階層對外幣匯率之合理可能變動範圍之評估。

敏感度分析僅包括流通在外之外幣貨幣性項目，並將其年底之換算以匯率變動1%予以調整。下表之正數係表示當新台幣相對於美金貶值1%時，將使稅前淨損減少之金額。當新台幣相對於美金升值1%時，其對稅前淨損之影響將為同金額之負數。

	108年度	107年度
損 益	\$ 3,567	\$ 5,177

(2) 利率風險

合併公司之利率風險主要係浮動利率之借款，利率波動將會影響未來之現金流量，但不會影響公允價值。

合併公司於資產負債表日受利率暴險之金融資產及金融負債帳面金額如下：

	108年12月31日	107年12月31日
具公允價值利率風險		
— 金融資產	\$ 149,199	\$ 199,025
具現金流量利率風險		
— 金融負債	862,506	829,488

敏感度分析

下列敏感度分析係依非衍生工具於資產負債表日之利率暴險而決定。對於浮動利率負債，其分析方式係假設資產負債表日流通在外之負債金額於報導期間皆流通在外。集團內部向主要管理階層報告利率時所使用之變動率為利率增加或減少 1%，此亦代表管理階層對利率之合理可能變動範圍之評估。

若利率增加／減少一百個基點（1%），在所有其他變數維持不變之情況下，合併公司 108 及 107 年度之稅前淨損將增加／減少 8,625 仟元及 8,295 仟元，主因為合併公司之浮動利率計息之銀行借款產生之利率變動部位風險。

2. 信用風險

信用風險係指交易對方拖欠合約義務而造成集團財務損失之風險。截至資產負債表日，合併公司可能因交易對方未履行義務及合併公司提供財務保證造成財務損失之最大信用風險暴險主要係來自於：

(1) 合併資產負債表所認列之金融資產帳面金額。

(2) 合併公司提供財務保證而可能需支付之最大金額，不考量發生可能性。

合併公司採行之政策係與信譽卓著之對象進行交易，並於必要情形下取得足額之擔保以減輕因拖欠所產生財務損失之風險。為減輕信用風險，合併公司管理階層對授信額度之決定及授信核准訂有管理控制程序，以確保逾期應收款項之回收。此外，合併公司於資產負債表日會逐一複核應收款項之可回收金額以確保無法回收之應收款項已提列適當減損損失。據此，合併公司管理階層認為合併公司之信用風險已顯著減少。另因流動資金之交易對方均為信用良好之金融機構及公司組織，故該信用風險係屬有限，因此不預期有重大之信用風險。

應收帳款之對象涵蓋眾多客戶，分散於不同產業及地理區域。合併公司持續地針對應收帳款客戶之財務狀況進行評估，必要時亦會購買信用保證保險合約。

3. 流動性風險

合併公司係透過管理及維持足夠部位之現金及約當現金以支應營運並減輕現金流量波動之影響。合併公司管理階層監督銀行融資額度使用狀況並確保借款合同條款之遵循。

銀行借款對合併公司而言係為一項重要流動性來源。截至108年及107年12月31日止，合併公司未動用之銀行融資額度分別為499,759仟元及497,208仟元。

非衍生金融負債之流動性及利率風險表

非衍生金融負債剩餘合約到期分析係依合併公司最早可能被要求還款之日期，按金融負債未折現現金流量（包含本金及估計利息）編製。因此，合併公司可被要求立即還款之銀行借款，係列於下表最早之期間內，不考慮銀行立即執行該權利之機率；其他非衍生金融負債到期分析係依照約定之還款日編製。

以浮動利率支付之利息現金流量，其未折現之利息金額係依據資產負債表日殖利率曲線推導而得。

108 年 12 月 31 日

	有效利率	短於1年	1至2年	2至5年	5年以上	合計
非衍生金融負債						
短期借款	2.14%	\$ 328,145	\$ -	\$ -	\$ -	\$ 328,145
應付票據	-	350	-	-	-	350
應付帳款	-	499,153	-	-	-	499,153
租賃負債	1.50%~4.785%	27,600	48,429	9,857	-	85,886
其他應付款	-	116,068	-	-	-	116,068
一年內到期之長期借款	2.35%	26,037	-	-	-	26,037
長期借款	2.35%	-	307,617	165,280	55,003	527,900

租賃負債到期分析之進一步資訊如下：

	短於1年	1~5年	5~10年	10~15年	15~20年	20年以上
租賃負債	<u>\$ 27,600</u>	<u>\$ 58,286</u>	<u>\$ -</u>	<u>\$ -</u>	<u>\$ -</u>	<u>\$ -</u>

107 年 12 月 31 日

	有效利率	短於1年	1至2年	2至5年	5年以上	合計
非衍生金融負債						
短期借款	2.85%	\$ 330,768	\$ -	\$ -	\$ -	\$ 330,768
應付票據	-	534	-	-	-	534
應付帳款	-	542,596	-	-	-	542,596
其他應付款	-	142,078	-	-	-	142,078
一年內到期之長期借款	1.51%	98,016	-	-	-	98,016
長期借款	1.51%	-	240,126	75,187	102,208	417,521

三一、關係人交易

本公司及子公司（係本公司之關係人）間之交易、帳戶餘額、收益及費損於合併時全數予以銷除，故未揭露於本附註。合併公司與其他關係人間之交易如下。

(一) 關係人名稱及其關係

關係人名稱	與合併公司之關係
新保威發展有限公司（新保威）	其他關係人
嘉興佳利電子有限公司（嘉興佳利）	其他關係人
寶源國際投資股份有限公司（寶源）	實質關係人

(二) 營業收入

帳列項目	關係人類別／名稱	108年度	107年度
銷貨收入	其他關係人	<u>\$ 12</u>	<u>\$ 673</u>

合併公司對關係人之銷貨價格依雙方議定。

(三) 進 貨

帳 列 項 目	關係人類別／名稱	108年度	107年度
進 貨	其他關係人	<u>\$ 23,139</u>	<u>\$ 32,824</u>

合併公司對關係人之進貨價格依雙方議定。

(四) 應收關係人款項 (不含對關係人放款)

帳 列 項 目	關係人類別／名稱	108年12月31日	107年12月31日
應收帳款	其他關係人	<u>\$ 3,136</u>	<u>\$ 635</u>

流通在外之應收關係人款項未收取保證。108及107年度應收關係人款項並未提列呆帳損失。

(五) 應付關係人款項 (不含向關係人借款)

帳 列 項 目	關係人類別／名稱	108年12月31日	107年12月31日
應付帳款	其他關係人	<u>\$ 7,399</u>	<u>\$ 4,590</u>
其他應付款	"	<u>\$ 5,277</u>	<u>\$ 31</u>

流通在外之應付關係人款項餘額係未提供擔保。

(六) 承租協議

關係人類別／名稱	108年12月31日
取得使用權資產	
其他關係人	<u>\$ 73,544</u>

帳 列 項 目	關係人類別／名稱	108年12月31日
租賃負債	其他關係人	<u>\$ 75,026</u>

關係人類別／名稱	108年度	107年度
利息費用		
其他關係人	<u>\$ 3,637</u>	<u>\$ -</u>
租賃費用		
其他關係人	<u>\$ 23,084</u>	<u>\$ 30,040</u>

合併公司向關係人租賃情形如下：

108 年度

承租 人	出租 人	承租標的	承租目的	租賃期間	付租方式	租 金	依已簽定之 租約計算之 未來應付租金
東莞聯國電子有限公司	其他關係人	東莞厚街鎮環岡工業區	營業使用	108.09.01~ 112.05.31	1個月一付	每月租金人民幣 405 仟元	至 112.05.31 止人 民幣 16,602 仟元
東莞聯國電子有限公司	其他關係人	東莞厚街鎮環岡工業區	營業使用	108.03.01~ 108.08.31	1個月一付	每月租金人民幣 409 仟元	-
東莞聯國電子有限公司	其他關係人	東莞厚街鎮環岡工業區	營業使用	107.11.01~ 108.02.29	1個月一付	每月租金人民幣 471 仟元	-
東莞國茂電線電纜 科技有限公司	其他關係人	東莞厚街鎮環岡工業區	營業使用	104.05.01~ 112.05.31	1個月一付	每月租金人民幣 53 仟元	至 112.05.31 止人 民幣 2,191 仟元

107 年度

承租 人	出租 人	承租標的	承租目的	租賃期間	付租方式	租 金	依已簽定之 租約計算之 未來應付租金
東莞聯國電子有限公司	其他關係人	東莞厚街鎮環岡工業區	營業使用	107.11.01~ 112.05.31	1個月一付	每月租金人民幣 471 仟元	至 112.05.31 止人 民幣 24,963 仟元
東莞聯國電子有限公司	其他關係人	東莞厚街鎮環岡工業區	營業使用	107.01.01~ 107.10.31	1個月一付	每月租金人民幣 516 仟元	-
東莞國茂電線電纜 科技有限公司	其他關係人	東莞厚街鎮環岡工業區	營業使用	102.06.01~ 112.05.31	1個月一付	每月租金人民幣 56 仟元	至 112.05.31 止人 民幣 3,640 仟元

(七) 其 他

帳 列 項 目	關係人類別／名稱	108年12月31日	107年12月31日
存出保證金	其他關係人	<u>\$ 7,827</u>	<u>\$ 8,380</u>
存入保證金	實質關係人	<u>\$ 5</u>	<u>\$ -</u>

帳 列 項 目	關係人類別／名稱	108年度	107年度
營業費用	其他關係人	<u>\$ 168</u>	<u>\$ -</u>
什項收入(帳列其 他利益及損失)	其他關係人	<u>\$ 835</u>	<u>\$ -</u>
其他收入(帳列其 他收入)	實質關係人	<u>\$ 29</u>	<u>\$ 29</u>

(八) 主要管理階層薪酬

	108年度	107年度
短期員工福利	<u>\$ 12,405</u>	<u>\$ 12,727</u>
退職後福利	<u>269</u>	<u>292</u>
	<u>\$ 12,674</u>	<u>\$ 13,019</u>

董事及其他主要管理階層之薪酬係由薪酬委員會依照個人績效及市場趨勢決定。

三二、質抵押之資產

下列資產業經提供為融資借款之擔保品、進口原物料之關稅擔保或僱用外籍勞工之保證金：

	108年12月31日	107年12月31日
按攤銷後成本衡量之金融資產		
質押定存單	\$ 1,868	\$ 1,849
不動產、廠房及設備		
土地	229,993	212,637
房屋及建築	152,944	156,459
投資性不動產		
土地	68,988	86,344
房屋及建築	24,848	31,987
使用權資產	49,296	-
長期預付租金		
土地使用權	-	52,934
	<u>\$ 527,937</u>	<u>\$ 542,210</u>

三三、重大或有負債及未認列合約承諾

(一) 108年及107年12月31日合併公司已承諾訂購之不動產、廠房及設備金額分別為19,235仟元及7,697仟元，已付價款13,087仟元及3,864仟元，帳列預付設備款。

(二) 108年及107年12月31日合併公司因關稅保證提供定存單予財政部基隆關稅局及台北關稅局進口組分別為1,868仟元及1,849仟元。

三四、具重大影響之外幣資產及負債資訊

以下資訊係按合併公司各個體功能性貨幣以外之外幣彙總表達，所揭露之匯率係指該等外幣換算至功能性貨幣之匯率。具重大影響之外幣資產及負債如下：

108年12月31日

外幣資產	外	幣	匯	率	帳	面	金	額
貨幣性項目								
美元	\$ 10,507		29.980	(美金：新台幣)			\$ 315,000	
美元	9,540		6.964	(美金：人民幣)			286,009	
港幣	940		3.849	(港幣：新台幣)			3,616	
港幣	4,349		0.894	(港幣：人民幣)			16,740	

(接次頁)

(承前頁)

	外	幣	匯	率	帳	面	金	額
日 幣	\$	2,185	0.276	(日幣：新台幣)	\$	603		
歐 元		132	33.590	(歐元：新台幣)		4,436		
人 民 幣		77	4.305	(人民幣：新台幣)		332		
						<u>\$ 626,736</u>		
<u>外 幣 負 債</u>								
<u>貨幣性項目</u>								
美 元		7,744	29.980	(美金：新台幣)	\$	232,176		
美 元		409	6.964	(美金：人民幣)		12,249		
日 幣		691	0.064	(日幣：人民幣)		191		
歐 元		14	33.590	(歐元：新台幣)		466		
						<u>\$ 245,082</u>		

107 年 12 月 31 日

	外	幣	匯	率	帳	面	金	額
<u>外 幣 資 產</u>								
<u>貨幣性項目</u>								
美 元	\$	14,733	30.715	(美金：新台幣)	\$	452,515		
美 元		11,426	6.868	(美金：人民幣)		350,962		
港 幣		467	3.921	(港幣：新台幣)		1,831		
港 幣		5,397	0.877	(港幣：人民幣)		21,162		
歐 元		176	35.2	(歐元：新台幣)		6,208		
人 民 幣		88	4.472	(人民幣：新台幣)		393		
						<u>\$ 833,071</u>		
<u>外 幣 負 債</u>								
<u>貨幣性項目</u>								
美 元		7,715	30.715	(美金：新台幣)	\$	236,980		
美 元		1,589	6.868	(美金：人民幣)		48,795		
日 幣		603	0.0622	(日幣：人民幣)		168		
歐 元		919	7.87	(歐元：人民幣)		32		
						<u>\$ 285,975</u>		

合併公司於 108 及 107 年度外幣兌換利益（已實現及未實現）分別為 7,563 仟元及 21,956 仟元，由於外幣交易種類繁多，故無法按各重大影響之外幣別揭露兌換損益。

三五、附註揭露事項

(一) 重大交易事項及(二)轉投資事業相關資訊：

1. 資金貸與他人：無。
2. 為他人背書保證。(附表一)
3. 期末持有有價證券情形(不包含投資公司、關聯企業及合資控制部分)。(附表二)
4. 累積買進或賣出同一有價證券之金額達新臺幣 3 億元或實收資本額 20% 以上：無。
5. 取得不動產之金額達新臺幣 3 億元或實收資本額 20% 以上：無。
6. 處分不動產之金額達新臺幣 3 億元或實收資本額 20% 以上：無。
7. 與關係人進、銷貨之金額達新臺幣 1 億元或實收資本額 20% 以上。(附表三)
8. 應收關係人款項達新臺幣 1 億元或實收資本額 20% 以上。(附表四)
9. 從事衍生工具交易：無。
10. 其他：母子公司間及各子公司間之業務關係及重要交易往來情形及金額。(附表七)
11. 被投資公司資訊。(附表五)

(三) 大陸投資資訊：

1. 大陸被投資公司名稱、主要營業項目、實收資本額、投資方式、資金匯出入情形、持股比例、投資損益、期末投資帳面金額、已匯回投資損益及赴大陸地區投資限額。(附表六)
2. 與大陸被投資公司直接或間接經由第三地區所發生下列之重大交易事項，及其價格、付款條件、未實現損益。(附表六)
 - (1) 進貨金額及百分比與相關應付款項之期末餘額及百分比。
 - (2) 銷貨金額及百分比與相關應收款項之期末餘額及百分比。
 - (3) 財產交易金額及其所產生之損益數額。

- (4) 票據背書保證或提供擔保品之期末餘額及其目的。
- (5) 資金融通之最高餘額、期末餘額、利率區間及當期利息總額。
- (6) 其他對當期損益或財務狀況有重大影響之交易事項，如勞務之提供或收受等。

三六、部門資訊

(一) 合併公司主要營運決策者用以分配資源及評量部門績效之資訊，主要係依據各營運區域之財務資訊。合併公司之應報導部門依主要營運區域可劃分如下：

1. 台灣
2. 中國大陸（主要營運範圍為大陸內銷）
3. 其他

(二) 合併公司繼續營業單位之收入、營運結果及部門資產依應報導部門分析如下：

	108年度				合計
	台灣	中國大陸	其他	調整及沖銷	
<u>部門收入與營運成果</u>					
來自合併公司以外客戶之銷貨收入	\$ 1,212,766	\$ 1,202,024	\$ -	\$ -	\$ 2,414,790
來自合併公司內部之銷貨收入	635	942,652	-	(943,287)	-
來自合併公司以外客戶之其他收入	10,444	12,253	-	-	22,697
收入合計	<u>\$ 1,223,845</u>	<u>\$ 2,156,929</u>	<u>\$ -</u>	<u>(\$ 943,287)</u>	<u>\$ 2,437,487</u>
部門利益（損失）	<u>(\$ 36,802)</u>	<u>(\$ 1,968)</u>	<u>(\$ 3,769)</u>	<u>\$ 5,856</u>	<u>(\$ 36,683)</u>
利息收入					2,499
公司一般其他收入					65,973
財務成本					(20,406)
公司一般支出及損失					(48,983)
稅前淨損					<u>(\$ 37,600)</u>
<u>部門資產</u>					
可辨認資產	<u>\$ 1,765,688</u>	<u>\$ 1,704,331</u>	<u>\$ 862,437</u>	<u>(\$ 1,925,833)</u>	\$ 2,406,623
投資					27,805
遞延所得稅資產					72,116
公司一般資產					3,035
資產合計					<u>\$ 2,509,579</u>

	107年度					
	台	灣	中 國 大 陸	其 他	調整及沖銷	合 計
<u>部門收入與營運成果</u>						
來自合併公司以外客戶 之銷貨收入	\$ 1,285,737	\$ 1,316,070	\$ -	\$ -	\$ -	\$ 2,601,807
來自合併公司內部之銷 貨收入	1,136	1,112,264	-	(1,113,400)	-	-
來自合併公司以外客戶 之其他收入	<u>11,065</u>	<u>17,408</u>	<u>22</u>	<u>-</u>	<u>-</u>	<u>28,495</u>
收入合計	<u>\$ 1,297,938</u>	<u>\$ 2,445,742</u>	<u>\$ 22</u>	<u>(\$ 1,113,400)</u>	<u>\$ 2,630,302</u>	
部門利益 (損失)	<u>(\$ 61,031)</u>	<u>\$ 98,208</u>	<u>\$ 35,082</u>	<u>(\$ 113,862)</u>	<u>(\$ 41,603)</u>	
利息收入						2,911
公司一般其他收入						58,700
財務成本						(17,687)
公司一般支出及損失						(11,349)
稅前淨損						<u>(\$ 9,028)</u>
<u>部門資產</u>						
可辨認資產	<u>\$ 1,958,767</u>	<u>\$ 1,632,154</u>	<u>\$ 895,290</u>	<u>(\$ 2,025,470)</u>		\$ 2,460,741
投資						45,630
遞延所得稅資產						58,085
公司一般資產						<u>13,172</u>
資產合計						<u>\$ 2,577,628</u>

部門間銷貨係依市價計價。

部門損益係指各個部門所賺取之利潤，不包含採用權益法之關聯企業及合資損益份額、租金收入、利息收入、處分不動產、廠房及設備損益、外幣兌換淨（利益）損失、金融工具評價損益、財務成本以及所得稅費用。此衡量金額係提供予主要營運決策者，用以分配資源予部門及評量其績效。

(三) 主要產品及勞務之收入

合併公司繼續營業單位之主要產品及勞務之收入分析如下：

	108年度	107年度
連接線及連接器	\$ 1,388,370	\$ 1,415,692
汽車電子	956,125	1,092,478
LED 照明	7,144	78,593
其 他	<u>63,151</u>	<u>15,044</u>
	<u>\$ 2,414,790</u>	<u>\$ 2,601,807</u>

(四) 地區別資訊

合併公司主要於三個地區營運－台灣、中國與其他地區。

合併公司來自外部客戶之繼續營業單位收入依營運地點區分與非流動資產按資產所在地區分之資訊列示如下：

	來自外部客戶之收入		非流動資產	
	108年度	107年度	108年12月31日	107年12月31日
台灣	\$ 1,212,766	\$ 1,362,614	\$ 499,669	\$ 500,966
中國	1,202,024	1,239,193	595,435	396,280
其他	-	-	14,272	15,033
	<u>\$ 2,414,790</u>	<u>\$ 2,601,807</u>	<u>\$ 1,109,376</u>	<u>\$ 912,279</u>

非流動資產不包括分類金融工具及遞延所得稅資產。

(五) 主要客戶資訊

108 及 107 年度連接器線及連接器之收入金額 1,388,370 仟元及 1,415,692 仟元中，分別有 100,827 仟元及 191,168 仟元係來自合併公司之最大客戶。

聯陞科技股份有限公司及子公司

為他人背書保證

民國 108 年度

單位：新台幣仟元

附表一

編號	背書保證者 公司名稱	被背書保證者		對 關係 (註1)	單 業 證 額	一 書 額	本 期 最 高 保 額	本 期 最 高 背 書 額 餘 額	期 末 背 書 額 餘 額	實 際 支 出 額	以 財 產 擔 保 之 背 書 保 證 金 額	累 計 背 書 保 證 金 額 佔 最 近 期 財 務 報 表 淨 值 之 比 率 %	背 書 最 高 保 額	證 額	屬 母 子 公 司 對 背 書 保 證	屬 子 公 司 對 背 書 保 證	屬 對 大 陸 地 區 背 書 保 證
		公 司 名 稱	保 險 公 司														
0	聯陞科技股份有限公司	聯原科技股份有限公司	聯原科技股份有限 公司	(2)	\$ 148,924 (註2)	\$ 71,385	\$ 49,980 (註3)	2,812	\$ -	-	6.71	\$ 372,311 (註2)	Y	N	N	N	N
		東莞驛國電子有限 公司	聯盛車用電子股份 有限公司	(2)	148,924 (註2)	86,100	86,100	43,050	-	-	11.56	372,311 (註2)	Y	N	N	Y	Y
		聯盛車用電子股份 有限公司	聯盛車用電子股份 有限公司	(2)	148,924 (註2)	10,000	10,000	-	-	-	1.34	372,311 (註2)	Y	N	N	N	N

註 1：背書保證者與被背書保證對象之關係有下列 7 種：

- (1) 有業務往來之公司。
- (2) 公司直接及間接持有表決權之股份超過 50% 之公司。
- (3) 直接及間接對公司持有表決權之股份超過 50% 之公司。
- (4) 公司直接及間接持有表決權股份達 90% 以上之公司間。
- (5) 基於承攬工程需要之同業間或共同起造人間依合約規定互保之公司。
- (6) 因共同投資關係由全體出資股東依其持股比例對其背書保證之公司。
- (7) 同業間依消費者保護法規範從事預售銷售合約之履約保證連帶擔保。

註 2：背書保證限額係本公司依股東會同意通過之資金貸與及背書保證作業程序辦理，本公司背書保證總額不得超過最近期經會計師查核簽證或核閱報告淨值之 50% 及對單一企業背書保證之累積金額不得超過本公司最近期經會計師查核簽證或核閱財務報告淨值之 20%。

註 3：本公司為 59.75% 轉投資之聯原科技股份有限公司提供中國信託銀行、弘毅國際股份有限公司、品佳股份有限公司及昱博科技股份有限公司 20,000 仟元、11,992 仟元 (US 400 仟元)、8,994 仟元 (US 300 仟元) 及 8,994 仟元 (US 300 仟元) 作為聯原科技股份有限公司之借款保證及購料保證。目前實際動撥金額為 0 仟元、2,812 仟元、0 仟元及 0 仟元。

聯陞科技股份有限公司及子公司

期末持有有價證券情形

民國 108 年 12 月 31 日

附表二

單位：新台幣仟元

持有之公司	有價證券種類及名稱	與有價證券發行人之關係	帳列科目	期 仟	股 數	對帳 金額	持 股 比 例 %	公 允 價 值	備 註
聯陞科技股份有 限公司	股票 Asia Global Venture Capital II Co., Ltd.	無	透過其他綜合損益按公 允價值衡量之金融資 產—非流動		300	\$ 7,495	3.00	\$ 7,495	註
	亞太新興產業創業投資股份有 限公司	"	"		2,000	17,410	2.22	17,410	"
	聯華聚能科技股份有 限公司	"	"		1,500	<u>2,900</u> \$ 27,805	15.00	<u>2,900</u> \$ 27,805	"

註：按公允價值衡量者，帳面金額為公允價值評價調整後之金額。

聯陞科技股份有限公司及子公司
與關係人進、銷貨之金額達新台幣 1 億元或實收資本額 20% 以上
民國 108 年度

單位：新台幣千元

附表三

進(銷)公司	交易對象名稱	關係	交易		情形		交易條件與一般交易不同原因		應收(付)票據、帳款		備註
			進(銷)貨	金額	佔總進(銷)貨之比率%	授信期間	單價	授信期間	應收(付)票據、帳款之餘額	佔總應收(付)票據、帳款之比率%	
聯陞科技股份有限公司	東莞驛國電子有限公司	開曼驛陞國際投資有限公司 100% 持有之被投資公司	進	\$ 792,075	95.71	月結 120 天內	-	月結 120 天內	應付帳款 \$ 175,067	90.24	
東莞驛國電子有限公司	驛陞科技股份有限公司	東莞驛國電子有限公司之最終母公司	銷	792,075	83.16	月結 120 天內	-	月結 120 天內	應收帳款 175,067	74.62	

註：上述交易於編製合併財務報表時已沖銷。

聯陞科技股份有限公司及子公司
應收關係人款項達新台幣 1 億元或實收資本額 20% 以上
民國 108 年 12 月 31 日

單位：新台幣仟元

附表四

帳列應收公司之	交易對象	關係	應收關係人款項餘額	週轉率	逾期逾金	應收		應收關係人款項式	應收款收	收回金額	提呆	列帳	備抵額
						額	處						
東莞聯國電子有限公司	聯陞科技股份有限公司	最終母公司	\$ 175,067	4.52	\$	-	-	-	\$ 175,065	\$	-	-	-

註：上述交易於編製合併財務報表時已沖銷。

聯陞科技股份有限公司及子公司
被投資公司資訊、所在地區...等相關資訊

民國 108 年度

單位：新台幣千元

附表五

投資公司名稱	被投資公司名稱	所在地區	主要營業項目	原始投資金額	期末金額	持股比例	本期帳面金額	被投資公司本期損益	本公司本期投資損益	本期認列之損益	備註
聯陞科技股份有限公司	開曼聯陞國際投資有限公司	英屬開曼群島	從事海外投資及貿易業務	\$ 314,827 (HK)	\$ 314,827 (HK)	100.00	\$ 200,741	(\$ 32,464)	(\$ 31,417)	註 1	
	開曼群島杰寶電子有限公司	英屬開曼群島	從事海外投資及貿易業務	75,053 仟元	75,053 仟元	100.00	556,326	34,908	34,291	註 2	
	WIESON OVERSEA HOLDING CO., LTD.	薩摩亞	從事海外投資及貿易業務	198,895 (US\$850仟元)	198,895 (US\$850仟元)	100.00	25,055	(3,429)	(3,429)		
	聯原科技股份有限公司	台灣	GPS 天線貿易	1,801 (US 66 仟元)	7,617 (US 66 仟元)	59.75	9,493	300	161		
	聯德科技股份有限公司	台灣	光纖通訊產品批發	5,482	10,710	51.00	16,870	(2,783)	(1,419)		
	CABLETECH TECHNOLOGY CO., LTD.	安查拉	從事海外投資業務	74,802	74,802	100.00	34,945	(2,005)	(2,005)		
	光合爾生態科技股份有限公司	台灣	照明設備、園藝服務批發	15,000	15,000	100.00	1,082	(1,608)	(1,608)		
開曼聯陞國際投資有限公司	東莞聯國電子有限公司	東莞	電子用連接器、連接線組件插頭插座及 LED 照明燈具、燈管之製造加工	293,113 (HK)	293,113 (HK)	100.00	199,030	(32,326)	(32,326)		
開曼群島杰寶電子有限公司	江蘇聯盛車用電子股份有限公司	昆山	生產銷售汽車用接插件連接器、排插、電腦連接器及車載電子等產品	69,077 仟元	199,349 (US 6,040 仟元)	87.26	556,813	40,029	34,929		
江蘇聯盛車用電子股份有限公司	聯盛電子海安有限公司	蘇州	生產銷售汽車用接插件連接器、排插、電腦連接器及車載電子等產品	-	48,456 (RMB)	-	-	85	85	註 3	
	聯盛車用電子股份有限公司	台灣	經營汽、機車零件配備批發及零售業務	9,115 (RMB)	9,115 (RMB)	100.00	1,511	(9,048)	(9,048)		
WIESON OVERSEA HOLDING CO., LTD.	WIESON AMERICA, INC.	美國	經營各種電子用連接器及電腦輸入輸出週邊設備等產品之開發業務	2,018 仟元	22,754 (US 670 仟元)	100.00	24,259	(3,362)	(3,362)		
聯德科技股份有限公司	BIGLAKE INTERNATIONAL LTD.	塞席爾	從事海外投資業務	36,552 (US1,200 仟元)	27,215 (US 900 仟元)	100.00	20,025	(7,732)	(7,732)		
	東莞聯德光聯光纖科技有限公司	東莞	生產及銷售光纖、電纜、光纖及網路相關等產品	36,552 (US1,200 仟元)	27,215 (US 900 仟元)	100.00	19,855	(7,748)	(7,748)		
	東莞國茂電纜電線科技有限公司	東莞	生產及銷售光纖、電纜、網路線及連接器等產品	61,788 (US2,000 仟元)	61,788 (US2,000 仟元)	100.00	34,637	(1,964)	(1,964)		
光合爾生態科技股份有限公司	東莞光合爾生態科技股份有限公司	東莞	生產無上立體栽培設施、環境自動控制系統、燈具及花卉等產品	-	7,794 (US 240 仟元)	-	-	(27)	(27)	註 4	

註 1：係扣除期末逆流銷貨未實現毛利 782 仟元及加計期初逆流已實現毛利 1,829 仟元。

註 2：係扣除期末逆流銷貨未實現毛利 617 仟元。

註 3：已於 108 年 5 月 14 日清算完成。

註 4：已於 108 年 10 月 15 日清算完成。

聯陞科技股份有限公司及子公司

大陸投資資訊

民國 108 年度

附表六

單位：新台幣千元

1. 大陸被投資公司名稱、主要營業項目、實收資本額、投資方式、資金匯出入、持股比例、投資損益、投資帳面價值及匯回投資損益情形：

大陸被投資公司名稱	主要營業項目	實收資本額	投資方式 (註 1)	本 自 累 積 投 資 金 額	本 自 累 積 投 資 金 額	本期匯出或匯回		本 自 累 積 投 資 金 額	未 出 出 金 額	被 本 本	投 資 公 司 損 益	本 公 司 直 接 持 有 之 股 份 比 例 %	本 期 認 列 投 資 損 益 (註 2)	期 帳 面 金 額	本 面 金 額	資 金 已 投 入 之 金 額	止 之 盈 餘
						匯 出	匯 回										
東莞聯國電子有限公司	電子用連接器、連接線組件、插頭插座及LED照明燈具燈管之製造加工	\$ 348,323 (HK 82,077 仟元)	(2)	\$ 293,113 (HK 69,077 仟元)	-	-	\$ 293,113 (HK 69,077 仟元)	-	\$ 32,326 (2)	100.00	(\$ 32,326) (2)	32,326 (2)	\$ 199,030	\$ -	-		
江蘇聯盛車用電子股份有限公司	生產銷售汽車用接插件、連接器、排插、電腦連接器及車載電子等產品	402,970 (RMB 87,120 仟元)	(2)	178,146 (US 5,208 仟元)	-	-	178,146 (US 5,208 仟元)	-	40,029	87.26	40,029	34,929 (2)	556,813	-	-		
東莞光合爾生態科技有限公司	生產無土立體栽培設施、環境自動控制系統、燈具及花卉等產品	-	(1)	7,734 (US 240 仟元)	937 (US 30 仟元)	6,797 (US 210 仟元)	6,797 (US 210 仟元)	-	27	-	27	27	-	-	-		
東莞聯德光聯光纖科技有限公司	生產及銷售電線、電纜、光纖及網路相關等產品	36,552 (US 1,200 仟元)	(2)	27,215 (US 900 仟元)	-	9,337 (US 300 仟元)	36,552 (US 1,200 仟元)	-	7,748	100.00	7,748	7,748 (2)	19,855	-	-		
東莞國茂電線電纜科技有限公司	生產及銷售光纖、電源線、網路線及連接器等產品	61,788 (US 2,000 仟元)	(2)	74,802 (US 2,512 仟元) (註 3)	-	74,802 (US 2,512 仟元) (註 3)	74,802 (US 2,512 仟元) (註 3)	-	1,964	100.00	1,964	1,964 (2)	34,637	-	-		
聯盛電子海安有限公司	生產銷售汽車用接插件、連接器、排插、電腦連接器及車載電子等產品	-	(3)	-	-	-	-	-	85	-	85	85 (2)	-	-	-		

2. 赴大陸地區投資限額：

本期期末累計自台灣匯出赴大陸地區投資金額	經濟部投資審議會核准投資金額	依經濟部投資審議會規定赴大陸地區投資限額
\$ 589,410	\$ 674,683 (US 20,658仟元)	\$ - (註4)

註 1：投資方式區分為下列三種：

- (1) 直接赴大陸地區從事投資。
- (2) 透過第三地區公司再投資大陸（第三地區之投資公司詳附表五）。
- (3) 係透過轉投資公司江蘇聯盛車用電子股份有限公司以自有資金投資。

註 2：本期認列投資損益帳中，投資損益認列基礎分為下列三種：

- (1) 經與中華民國會計師事務所所有合作關係之國際性會計師事務所查核簽證之財務報表。
- (2) 經台灣母公司簽證會計師查核簽證之財務報表。
- (3) 其他。

註 3：本公司於 103 年 6 月 30 日與國茂電子科技股份有限公司合併，因而直接持有東莞國茂電纜科技股份有限公司之投資公司 CABLETECH TECHNOLOGY CO., LTD. 及承受國茂電子科技股份有限公司透過 CABLETECH TECHNOLOGY CO., LTD. 自台灣匯出累積投資金額 US2,512 仟元。

註 4：依據 97 年 8 月 29 日新修訂「在大陸地區從事投資或技術合作審查原則」規定，因本公司取得經濟部工業局核發符合營運總部營運範圍之證明文件，故無須設置投資限額。

3. 與大陸被投資公司直接或間接經由第三地區事業所發生之重大交易事項：

關係人名稱	本公司與關係人之關係	交易類型	金額	佔總進(銷)貨之比率 %	貨價	交易價格		易款條件	條	應收(付)票據、帳款	本	實	現	利	益
						月結	月結								
東莞聯國電子有限公司	係開曼群體國際投資有限公司 100% 持有之被投資公司	進	\$ 792,075	95.71	與一般客戶無重大差異	無	月結 120 天內	無	無重大差異	\$ 175,067	\$	\$			782

4. 與大陸被投資公司直接或間接經由第三地區事業提供背書、保證或提供擔保品情形：詳附表一。

5. 與大陸被投資公司直接或間接經由第三地區事業提供資金融通情形：無。

聯陞科技股份有限公司及子公司
 各子公司間及各子公司間之業務關係及重要交易往來情形及金額

民國 108 年度

單位：新台幣仟元

附表七

編號 (註 1)	交易人 名稱	交易往來對象	與交易人 之關係(註 2)	交易		往來		情形	佔合併總 或總資產之 比率(註 3)
				科目	金額	金額	條件		
0	聯陞科技股份有限公司	東莞驛國電子有限公司	1	進貨	\$ 792,075	以標準生產成本加計 13% 計價	33%		
1	東莞驛國電子有限公司	"	1	應付帳款	175,067	與一般非關係人尚無重大差異	7%		
2	江蘇驛盛車用電子股份有限公司	東莞國茂電線電纜科技有限公司	3	進貨	33,378	"	1%		
3	驛德科技股份有限公司	驛盛車用電子股份有限公司	1	銷貨收入	29,191	"	1%		
		東莞驛德光聯光纖科技有限公司	1	進貨	56,114	"	2%		
		"	1	應付帳款	12,579	"	1%		

註 1：母公司及子公司相互間之業務往來資訊應分別於編號欄註明，編號之填寫方法如下：

(1) 公司填 0。

(2) 子公司依公司別由阿拉伯數字 1 開始依序編號。

註 2：與交易人之關係有以下三種，標示種類即可：

(1) 母公司對子公司。

(2) 子公司對母公司。

(3) 子公司對子公司。

註 3：交易往來金額佔合併總營收或總資產比率之計算，若屬資產負債科目者，以期末餘額佔合併總資產之方式計算；若屬損益科目者，以期中累積金額佔合併總營收之方式計算。

註 4：本表之重要交易往來情形得由公司依重大性原則決定是否須列示。

註 5：上述交易於編製合併財務報表時已沖銷。