



股票代號 **6272**

驊陞科技股份有限公司

法人說明會

報告人：陳正煌 總經理

2026年6月15日

免責聲明

- 本法人說明會（包含簡報、口頭說明及問答內容）可能包含依據目前預期、假設及預測所做出的「前瞻性陳述」。這些陳述涉及已知及未知的風險、不確定性及其他因素，可能導致本公司未來的實際營運結果、財務狀況或產業發展與這些陳述中所明示或暗示的內容有重大差異。
- 本公司對於本法說會中所提供之資訊，僅代表截至會談當日之現況。除非法令另有規定，本公司概不承擔任何義務或責任，在未來因新資訊、未來事件或其他原因而更新或修改本法說會中的任何前瞻性陳述。
- 本公司或其關係企業、董事、經理人或員工，對於本法說會資料及內容的正確性、完整性或即時性，不作任何明示或暗示的保證或擔保。所有內容僅供參考，若因使用或依賴本簡報內容而導致任何直接或間接的損失，本公司概不負責。
- 本法說會之內容並非也不應被視為買賣任何有價證券、金融商品或從事任何投資行為的要約、招攬或建議。投資人應自行評估投資風險，並依據本身的獨立判斷做出投資決策，本公司不對任何投資人的投資盈虧負責。

會議議程

一. 公司概況

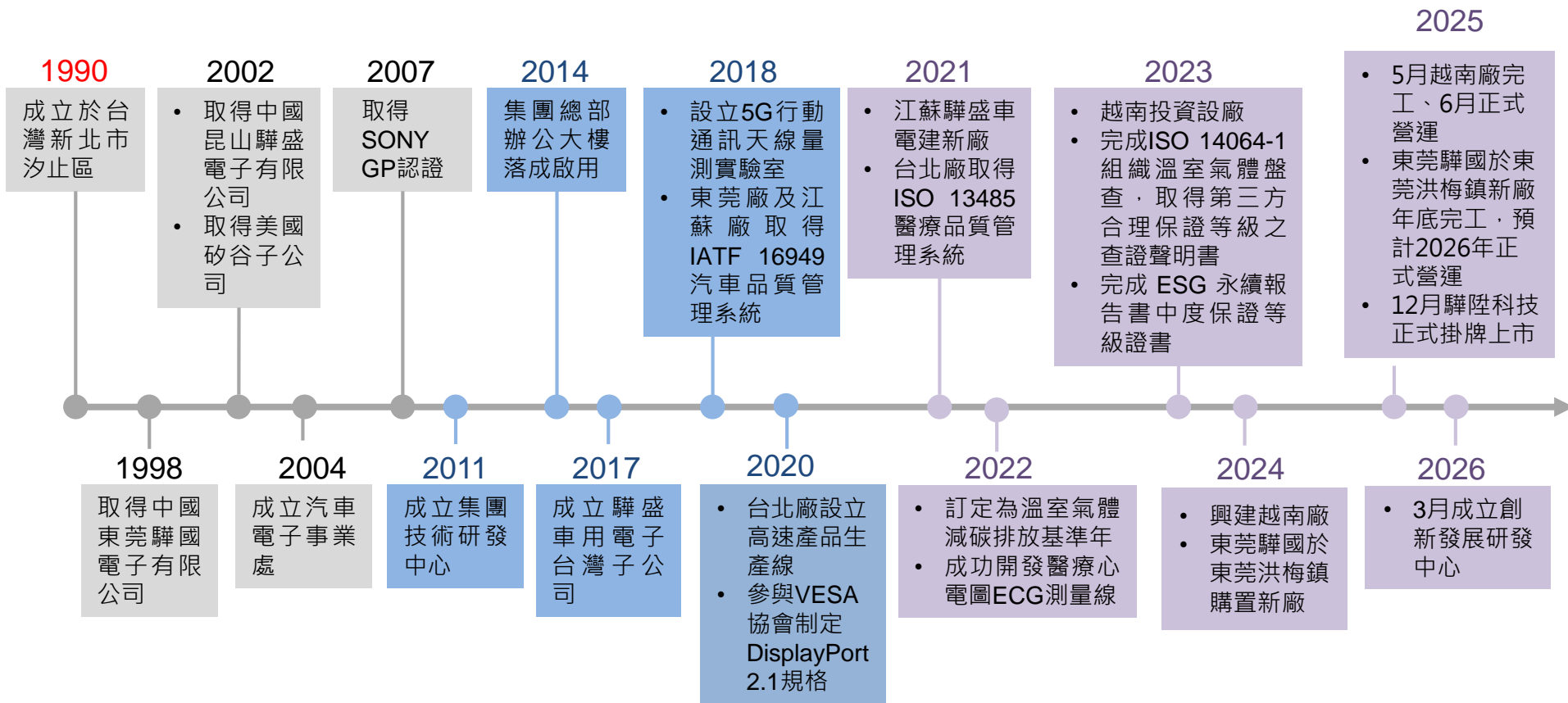
二. 財務資訊

三. 產品與佈局計畫

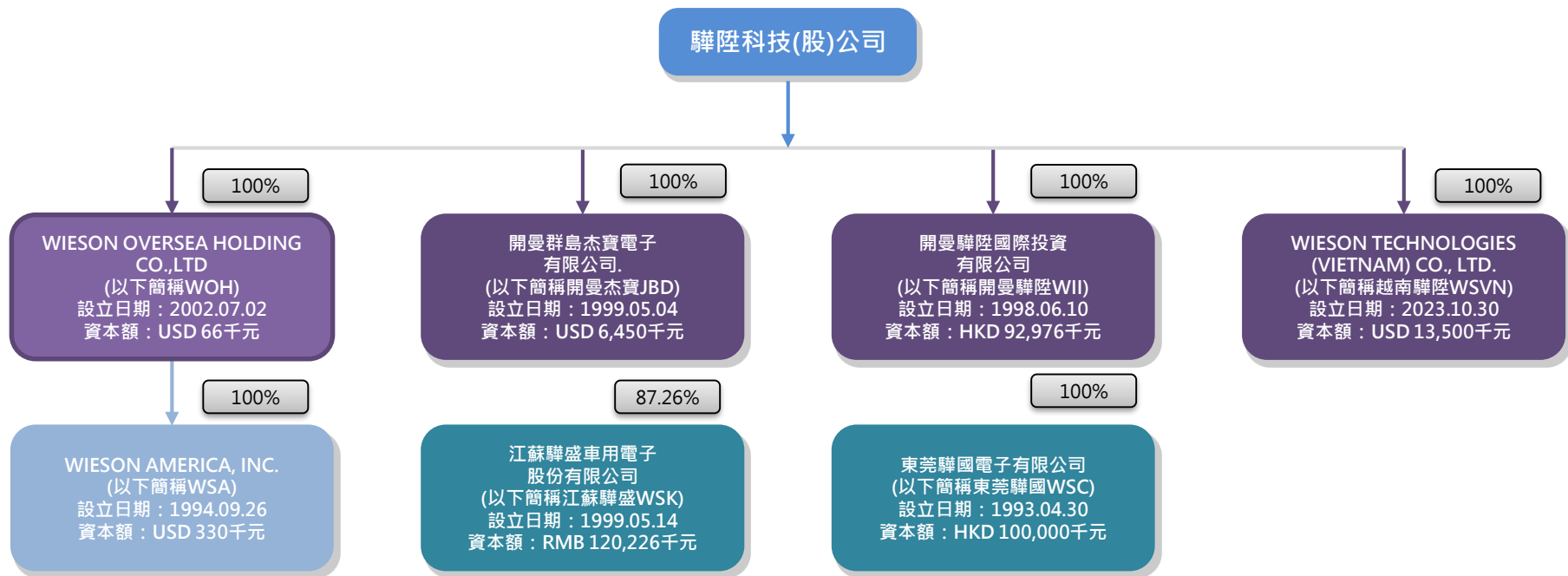
四. 問答交流

一. 公司概況

驛陞科技股份有限公司			
股票代號	6272	產業類別	電子零組件
地址	總公司：新北市汐止區大同路1段237號15樓之1 工廠：新北市汐止區大同路1 段276 號6 樓、7樓、新北市汐止區大同路1 段276 -1號9 樓之1 江蘇驛盛廠：中國江蘇省昆山市張浦鎮俱巷路186 號 (舊)東莞驛國廠：中國廣東省東莞市厚街鎮環崗工業區新保威工業城 (新)東莞驛國廠：廣東省東莞市洪梅鎮望沙路洪梅段25號9棟 越南廠：越南興安省恩施縣廣朗社 5號工業區 CN05.1、CN05.4地塊		
網址	http://www.wieson.com/		
董事長	陳宏欽	總經理	陳正煌
發言人	陳正煌 (總經理)	代理發言人	胡育瑋(副總/財會主管)
主要經營業務	1.智能電子零組件相關 2.車用電子零組件		
成立日期	1990/01/13	實收資本額	817,639,480元
公發日期	1998/07/16	上市日期	2025/12/22
主辦券商	宏遠證券股份有限公司	股務代理	宏遠證券股份有限公司
簽證會計師	勤業眾信聯合會計師事務所 會計師姓名：翁博仁會計師、褚世蘭會計師		



2026年03月31日





陳宏欽
集團董事長



陳正煌
集團總經理




李官儒
連接零組件BU
總經理



林文賢
機構
總監



邱桂裕
高速傳輸
總監



胡強龍
東莞廠
副總



胡育璋
驊陞科技
副總



陳正煌
總經理



何德榮
車用電子BU
總經理



林則言
電裝
總監



譚念祖
先進熱傳
總監



徐永炤
台灣廠
經理



黃仲斌
前瞻顯示BD
副總



陳建助
無線應用
總監



李居學
工業控制
副總



周鵬
江蘇廠
廠長



劉從波
汽車電子
總監



潘隆偉
越南廠
副總

二.財務資訊

合併綜合損益表-季度

單位：新台幣仟元

	FY26 Q1		FY25 Q4		FY25 Q3		FY25 Q2	
營業收入	704,351	100.0%	973,680	100.0%	1,093,537	100.0%	1,029,833	100.0%
營業成本	(556,397)	-79.0%	(738,235)	-75.8%	(791,694)	-72.4%	(752,158)	-73.0%
營業毛利	147,954	21.0%	235,445	24.2%	301,843	27.6%	277,675	27.0%
營業費用	(130,387)	-18.5%	(185,714)	-19.1%	(179,092)	-16.4%	(170,475)	-16.6%
營業利益	17,567	2.5%	49,731	5.1%	122,751	11.2%	107,200	10.4%
營業外利益(損失)	(5,846)	-0.8%	10,332	1.1%	10,085	0.9%	(28,387)	-2.8%
稅前淨利	11,721	1.7%	60,063	6.2%	132,836	12.1%	78,813	7.7%
所得稅利益(費用)	(906)	-0.1%	(17,916)	-1.8%	(31,132)	-2.8%	(20,447)	-2.0%
稅後淨利	10,815	1.5%	42,147	4.3%	101,704	9.3%	58,366	5.7%
每股盈餘(新台幣元)	\$0.13		\$0.49		\$1.33		\$0.74	
折舊及攤銷	38,442	5.5%	34,735	3.6%	31,643	2.9%	32,215	3.1%
EBITDA (營業淨利+折舊費用)	56,009	8.0%	84,466	8.7%	154,394	14.1%	139,415	13.5%

合併綜合損益表-累計

單位：新台幣仟元

	FY26 Q1		FY25 Q1		YoY %
營業收入	704,351	100.0%	938,542	100.0%	-25.0%
營業成本	(556,397)	-79.0%	(688,001)	-73.3%	-19.1%
營業毛利	147,954	21.0%	250,541	26.7%	-40.9%
營業費用	(130,387)	-18.5%	(163,504)	-17.4%	-20.3%
營業利益	17,567	2.5%	87,037	9.3%	-79.8%
營業外利益(損失)	(5,846)	-0.8%	7,910	0.8%	-173.9%
稅前淨利	11,721	1.7%	94,947	10.1%	-87.7%
所得稅利益(費用)	(906)	-0.1%	(27,264)	-2.9%	-96.7%
稅後淨利	10,815	1.5%	67,683	7.2%	-84.0%
每股盈餘(新台幣元)	\$0.13		\$0.86		
折舊及攤銷	38,442	5.5%	34,435	3.7%	
EBITDA (營業淨利+折舊費用)	56,009	8.0%	121,472	12.9%	

最近三年度經營成果

單位：新台幣仟元

	FY26 Q1		FY25		FY24		FY23	
營業收入	704,351	100.0%	4,035,592	100.0%	3,083,420	100.0%	2,648,021	100.0%
營業成本	(556,397)	-79.0%	(2,970,088)	-73.6%	(2,298,963)	-74.6%	(2,069,128)	-78.1%
營業毛利	147,954	21.0%	1,065,504	26.4%	784,457	25.4%	578,893	21.9%
營業費用	(130,387)	-18.5%	(698,785)	-17.3%	(590,081)	-19.1%	(489,556)	-18.5%
營業利益	17,567	2.5%	366,719	9.1%	194,376	6.3%	89,337	3.4%
營業外利益(損失)	(5,846)	-0.8%	(60)	0.0%	51,332	1.7%	4,852	0.2%
稅前淨利	11,721	1.7%	366,659	9.1%	245,708	8.0%	94,189	3.6%
所得稅利益(費用)	(906)	-0.1%	(96,759)	-2.4%	(70,180)	-2.3%	(23,206)	-0.9%
稅後淨利	10,815	1.5%	269,900	6.7%	175,528	5.7%	70,983	2.7%
每股盈餘(新台幣元)	0.13		3.43		2.28		0.82	
折舊及攤銷	38,442	5.5%	133,028	3.3%	131,901	4.3%	125,842	4.8%
EBITDA (營業淨利+折舊費用)	56,009	8.0%	499,747	12.4%	326,277	10.6%	215,179	8.1%

最近三年度財務比率

	FY25	FY24	FY23
負債佔資產比率(%)	51.41%	60.26%	64.40%
流動比率(%)	177.36%	150.91%	121.79%
速動比率(%)	129.80%	105.18%	89.21%
平均收現日數	123	147	149
平均銷貨日數	80	85	86
每股盈餘(新台幣元)	3.43	2.28	0.82
股東權益報酬率(%)	15.03%	12.90%	5.41%

三.產品與佈局計畫


三大新事業部

CCDC高速傳輸、ATTD先進熱傳、ICPS智慧工控

CCDC高速傳輸：切入AI SERVER與HPC超算平台高速互連市場




CCDC高速傳輸：切入AI SERVER與HPC超算平台高速互連市場 PCIe 6.0 & PCIe 7.0 Solutions



MCIO Conn. & Cable




Multi-Trak Conn. & Cable



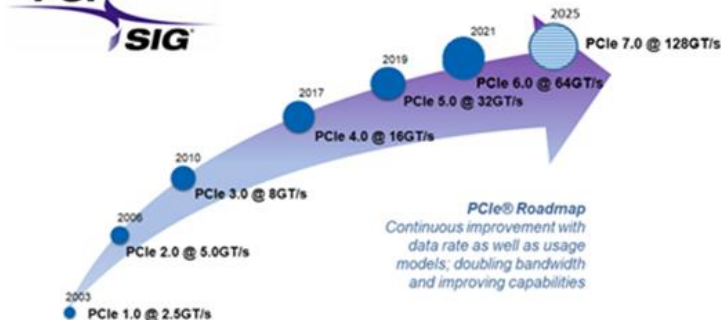
Gen Z/Sliver Conn. & Cable



Oculink Conn. & Cable



PCIe Conn. & Cable



SFF-8639 U.2/SFF-TA-1001 U.3 Conn. & Cable

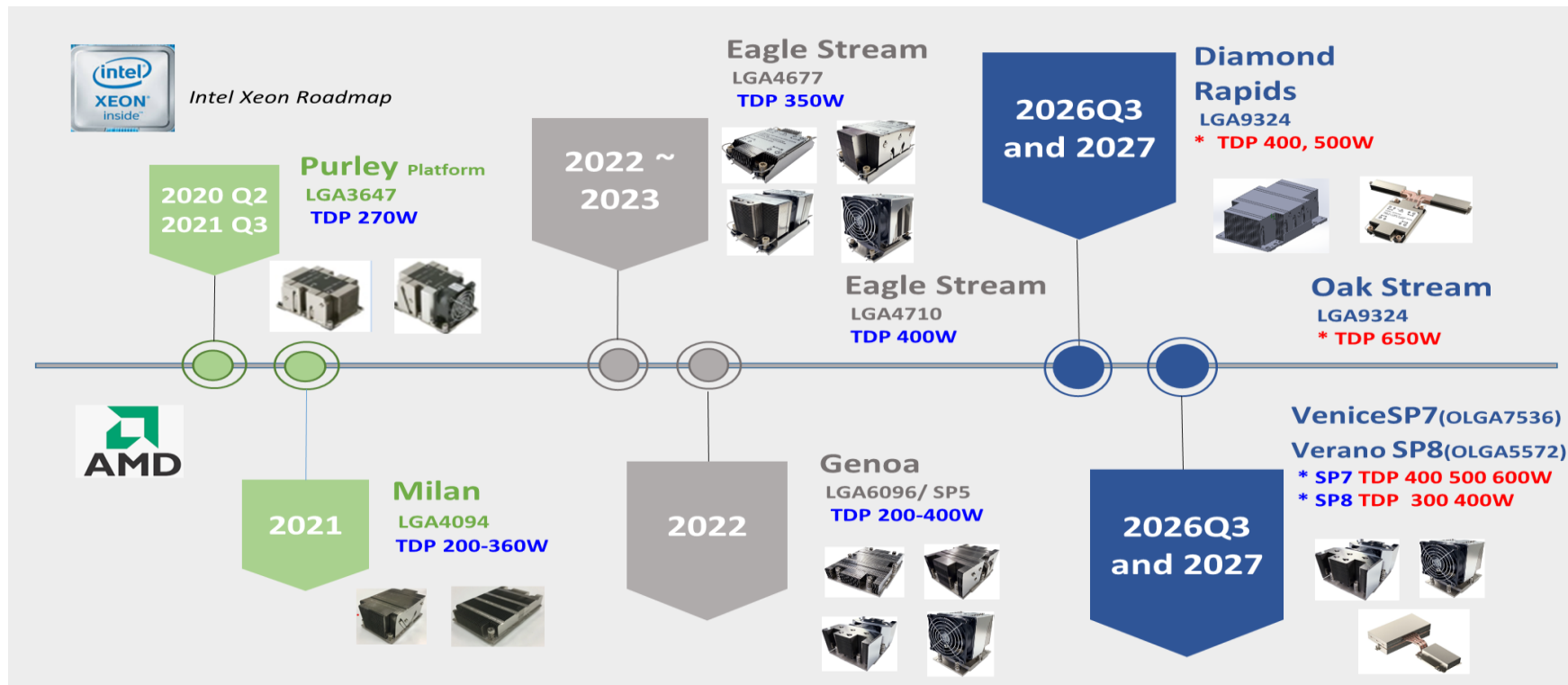


DA-CEM



SFP QSFP OSFP CDFP Cage & Cable

ATTD 先進熱傳事業：搶攻 AI 高功耗熱管理商機 Intel/AMD CPU Roadmap



ATTD 先進熱傳事業：

CPU 塔扇模組



GPU 散熱模組



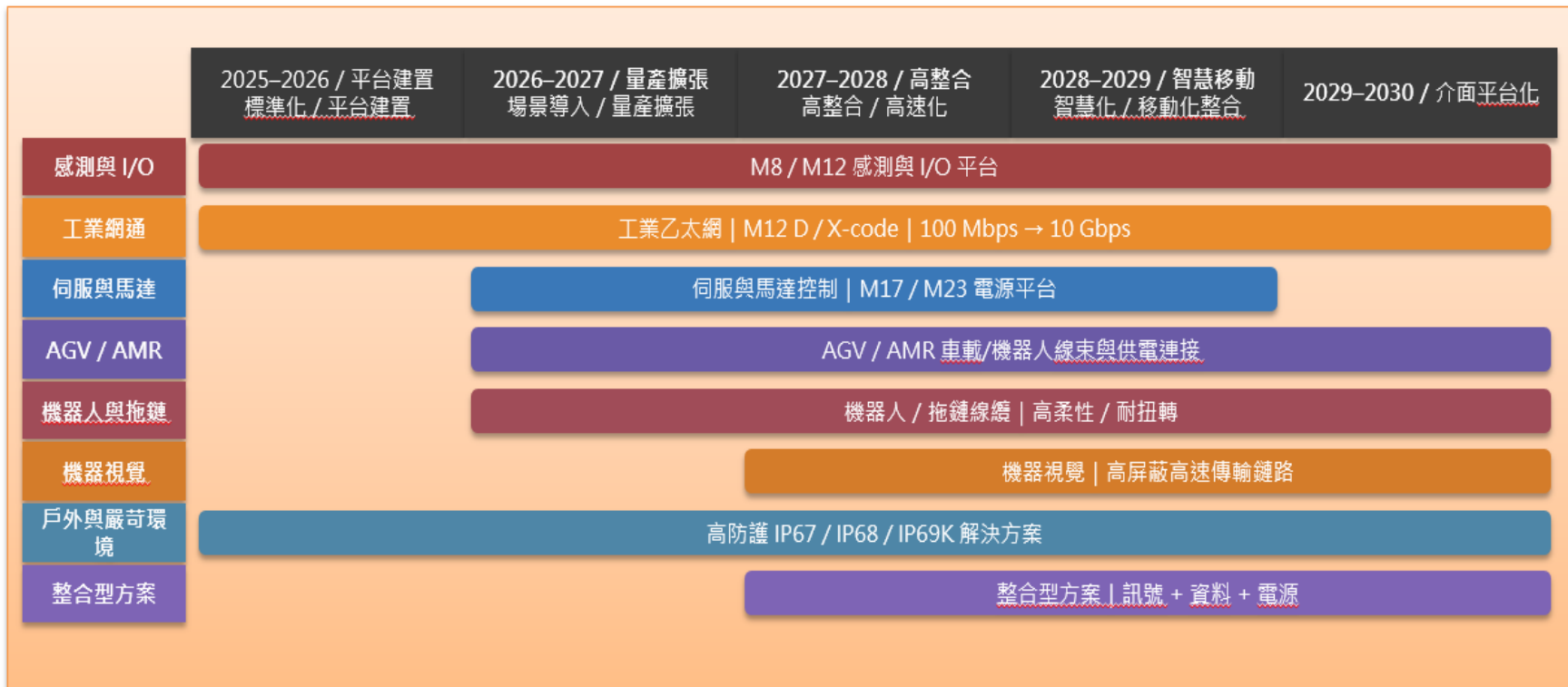
顯示卡散熱模組



ICPS智慧工控事業：深耕智慧製造與工業互連市場

戰略階段	感測 / I-O	資料通訊	電源平台	Hybrid 整合	高可靠 Cable
Phase 1 2026 基礎盤整	M5 / M8 / M12 A-code 標準化(直頭/彎頭補齊)	M12 D-code / X-code 100 Mbps → 10 Gbps 建立基本料號庫	M12 K/L-code 小型設備供電 形成基礎平台	M23 Hybrid 先導切入伺服 與馬達控制	PVC / PUR / Shielded IP67 / IP68線組 基礎覆蓋
Phase 2 2027 應用擴張	面板式 + 現場接線組裝式 產品族系完整化	Cat5e / Cat6A 360° 屏蔽 相容常見工業協定	M17 / M23 功率級 擴充伺服與驅動 應用場景	資料 + 訊號 + 電源 標準混合模組 系列化導入	拖鏈高柔 耐油 / 耐冷卻液 / UL 提升可靠性
Phase 3 2028 高整合升級	高密度 pin count 模組化接插件 智慧設備導入	Push-Pull + 10 Gbps SPE 預備接口 縮短安裝時間	中高功率平台 AGV / 機器人 / 工業控制 方案化供應	M17 / M23 Hybrid 平台系列化 提高單機價值	機器人耐扭轉 千萬次拖鏈壽命 LSZH 選項
Phase 4 2029 平台領導	全尺寸家族 客製 pin map 形成平台護城河	高速乙太網 + SPE 雙軌資料平台(導向 IIoT)	M40 / 高電流平台 承接重載設備 提升品牌上限	單一接口整線 高毛利模組 解決方案化	固定 / 柔性 / 拖鏈 機器人 / 高速 / 混合電纜 六層級完整架構

ICPS智慧工控事業：深耕智慧製造與工業互連市場



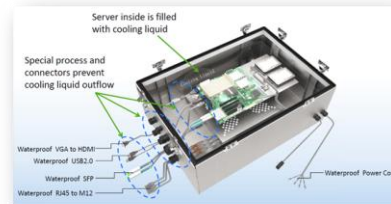
ICPS智慧工控事業：深耕智慧製造與工業互連市場



Robotic Application



Edge AI Application



Industrial Communication & Control



Railway & Transportation



Broadband Wireless Access



- M8 Straight male, free cable end
- M8 Straight female, free cable end
- M8 Angled male, free cable end
- M8 Angled female, free cable end
- M12 Straight male, free cable end
- M12 Straight female, free cable end
- M12 Angled male, free cable end
- M12 Angled female, free cable end

- M12 X-Code Right Angle
- M12 X-Code Vertical
- A-Code Female Vertical
- A-Code Male Vertical
- B-Code Female Vertical
- D-Code Male Vertical

四.問答交流



集團長期願景 Group Vision

打造最具競爭力電子零組件和電子產品
設計與智能製造之優質服務公司

To build the most competitive high-quality service company in the design and intelligent manufacturing of electronic components and electronic products

THANK YOU



驊陞科技股份有限公司
Wieson Technologies Co., Ltd.



The Perfect Connecting
MACHINE

