

股票代號：6272



驛陞科技股份有限公司

一〇九年度
年 報

刊印日期：中華民國一一〇年五月二十日

公開資訊觀測站：<http://mops.twse.com.tw>

公司網址：<http://www.wieson.com>

一、發言人、代理發言人姓名、職稱、聯絡電話及電子郵件信箱：

1.發言人

姓名：陳正煌

職稱：總經理

聯絡電話：(02)2647-1896 分機 6125

E-mail：jasonchen@wieson.com

2.代理發言人：

姓名：胡育瑋

職稱：總管理處協理/財務會計主管

聯絡電話：(02)2647-1896 分機 6102

E-mail：vivian@wieson.com

二、總公司、工廠之地址及電話：

總公司：(221)新北市汐止區大同路1段237號15樓之1

工廠地址：(221)新北市汐止區大同路1段276號7樓

工廠地址(汐工廠)：(221)新北市汐止區大同路1段276號之1(9樓之1)

電話：(02)2647-1896

三、股票過戶機構之名稱、地址、網址及電話：

名稱：宏遠證券股份有限公司

地址：(106)台北市信義路4段236號3樓

網址：www.honsec.com.tw

電話：(02)2326-8818

四、最近年度財務報告簽證會計師姓名、事務所名稱、地址、網址及電話：

會計師姓名：池瑞全、陳慧銘

事務所名稱：勤業眾信聯合會計師事務所

地址：(110)台北市信義區松仁路100號20樓

電話：(02)2725-9988

網址：www.deloitte.com.tw

五、海外有價證券掛牌買賣之交易場所名稱及查詢該海外有價證券資訊之方式：不適用。

六、公司網址：

<http://www.wieson.com>

年報目錄

頁次

壹、致股東報告書	1
一、一〇九年度營業概況	1
二、一一〇年度營業計畫概要	3
三、未來公司發展策略	4
四、外部競爭環境、法規環境及總體經營環境之影響	4
貳、公司簡介	5
一、設立日期	5
二、公司沿革	5
參、公司治理報告	8
一、組織系統	8
二、董事、監察人、總經理、副總經理、協理及各部門及分支機構主管資料	12
三、最近年度給付董事、監察人、總經理及副總經理等之酬金	18
四、公司治理運作情形	24
五、會計師公費資訊	43
六、更換會計師資訊	44
七、公司之董事長、總經理、負責財務或會計事務之經理人，最近一年內曾任職於 簽證會計師所屬事務所或其關係企業者，應揭露其姓名、職稱及任職於簽證會 計師所屬事務所或其關係企業之期間	44
八、最近年度及截至年報刊印日止，董事、監察人、經理人及持股比例超過百分之 十之股東股權移轉及股權質押變動情形	44
九、持股比例占前十名之股東，其相互間為財務會計準則公報第六號關係人或為配 偶、二親等以內之親屬關係之資訊	45
十、公司之董事、監察人、經理人及公司直接或間接控制之事業對同一轉投資事業 之持股數，並合併計算綜合持股比例	46
肆、募資情形	47
一、資本及股份應記載事項	47
二、公司債辦理情形	52
三、特別股辦理情形	52
四、海外存託憑證辦理情形	52

五、員工認股權憑證辦理情形	52
六、限制員工權利新股辦理情形	52
七、併購或受讓他公司股份發行新股辦理情形	52
八、資金運用計畫執行情形	52
伍、營運概況	53
一、業務內容	53
(一)業務範圍	53
(二)產業概況	55
(三)技術及研發概況	67
(四)長短期業務發展計畫	69
二、市場及產銷概況	70
(一)市場分析	70
(二)主要產品之重要用途及產製過程	75
(三)主要原料之供應狀況	79
(四)最近二年度任一年度中曾占進(銷)貨總額百分之十以上之客戶名稱及其 進(銷)貨金額與比例	79
(五)最近二年度合併生產量值	79
(六)最近二年度合併銷售量值	79
三、從業人員最近二年度及截至年報刊印日止，從業員工人數、平均服務年資、平 均年齡及學歷分佈比率	80
四、環保支出資訊	80
五、勞資關係	81
六、重要契約	82
陸、財務概況	83
一、最近五年度簡明資產負債表及綜合損益表，並應註明會計師姓名及其查核意見	83
二、最近五年度財務分析	87
三、最近年度財務報告之審計委員會審查報告	90
四、最近年度財務報告，含會計師查核報告、兩年對照之資產負債表、損益表、股 東權益變動表、現金流量表及附註或附表	90
五、最近年度經會計師查核簽證之公司個體財務報告	90
六、公司及其關係企業最近年度及截至年報刊印日止，如有發生財務週轉困難情事 ，應列明其對本公司財務狀況之影響	90

柒、財務狀況及財務績效加以檢討分析並評估風險事項	91
一、財務狀況	91
二、財務績效.....	92
三、現金流量.....	93
四、最近年度重大資本支出對財務業務之影響.....	94
五、最近年度轉投資政策、其獲利或虧損之主要原因、其改善計劃及未來一年投資 計劃.....	94
六、風險事項應分析評估最近年度及截至年報刊印日止之事項.....	95
七、其他重要事項.....	99
捌、特別記載事項	100
一、關係企業相關資料	100
二、最近年度及截至年報刊印日止，私募有價證券辦理情形	107
三、最近年度及截至年報刊印日止，子公司持有或處分本公司股票情形	107
四、其他必要補充說明事項	107
玖、最近年度及截至年報刊印日止，如發生本法第三十六條第二項第二款所定對股東 權益或證券價格有重大影響之事項.....	107

驊陞科技股份有限公司

壹、致股東報告書

各位親愛的股東女士、先生、大家好!

一〇九年受疫情影響為全球經濟復甦增添諸多不確定性，在面對嚴峻的疫情環境及快速變化的市場挑戰，唯有厚植實力、持續創新，方能在逆勢中持續前進成長。本公司仍積極進行企業轉型升級，發展高附加價值產品，投入開發更高技術層次的精密零組件及車用電子之新產品。經營團隊並以更積極的態度聚焦在公司核心技術產品並拓展未來新市場，並藉由團隊重整、內部流程改善等方式逐步提升公司營運績效及組織功能精實再造，在競爭加劇的環境中持續提升競爭力。

近年來，全球汽車產業持續成長，尤其中國的汽車產業市場仍穩定成長，公司聚焦投入汽車電子應用產品事業，從培育機構、電學、產品ID設計和測試驗證等之專業能力，且擴大投入PCBA代工(汽車點火線圈控制板、汽車壓力傳感器控制板等業務及多媒體高速傳輸線束(LVDS、HSD、FAKRA、Ethernet Cable)領域，在車載線束連接器方面，已經完成第一代開發車載乙太網連接器與線束開發，未來將要投入車載FAKRA及第二代乙太網連接器與線束的開發，並秉持穩健創新、精益求精理念創造更豐碩成績。

一、一〇九年度營業結果

(一)營業計劃實施成果：

單位：新台幣仟元；%

項目 \ 年度	109 年度	108 年度	差異數	變動比率(%)
營業收入	2,067,989	2,414,790	(346,801)	(14)
營業成本	1,606,267	1,936,587	(330,320)	(17)
營業費用	432,943	528,033	(95,090)	(18)
其他費用及費損淨額	0	1,069	(1,069)	(100)
營業淨利(損)	28,779	(48,761)	77,540	(159)
營業外收入及支出	5,162	11,161	(5,999)	(54)
稅前淨利(損)	33,941	(37,600)	71,541	(190)
所得稅(費用)利益	(10,073)	10,001	(20,074)	(201)
稅後淨利(損)	23,868	(27,599)	51,467	(186)

(二)預算執行情形：

一〇九年度未公開財務預測，故無預算達成情形。

(三)財務收支及獲利能力分析：

單位：新台幣元；%

項目		年度	109 年度	108 年度
財務結構(%)	負債占資產比率(%)		65.70	66.19
	長期資金占固定資產比率(%)		169.51	179.92
獲利能力	資產報酬率(%)		1.52	(0.44)
	股東權益報酬率(%)		2.75	(3.10)
	稅前(損)益占實收資本比率(%)		5.09	(5.64)
	純益率(%)		1.15	(1.14)
	每股盈餘(虧損)(元)		0.24	(0.47)

(四)研究發展狀況：

驊陞科技三十幾年來深耕於機電整合技術研發與製造，並不斷創新突破，目前擁有連接零組件、無線零組件及汽車零組件三大產品事業。驊陞科技之技術發展，奠基於 3C 產業應用的連接器和連接線 Connector & Cable，核心技術基礎包含機構設計技術、模具開發研發、高頻模擬與測試驗證技術及生產製造技術。除持續掌握連接器零組件的發展趨勢，驊陞更早已展開專業能力之建立，從機構設計結合專利申請、高頻高速連接零組件特性模擬分析能力、產測治具開發能力到上游供應鏈垂直整合，來強化我司的競爭優勢。為追求更多利潤，驊陞持續進行降低成本，同時將較低規或大量使用人力的連接線產品以 OEM 方式委由代工廠生產，保留高毛利及自動化之產品線，提升驊陞連接線產品的實質競爭優勢，本公司於台北總部成立技術研發中心近十年，朝向技術深根台灣、整合集團研發資源、快速複製研發技術與能力於集團各事業單位，2015 年因應次系統產業客戶群的需求及服務，於技術研發中心組織內增設電裝研發部，邁入更高階之機電整合線束以及 Dongle/Cradle Chargers 等產品開發以及 JDM/OEM/ODM 技術支援服務，2016 年起，除持續深耕既有發展領域外，擴大產業領域朝 AIoT(智能家居及居家安防)、IPC(工控防水)及雲端與儲存裝置(Server & Storage)發展。因應愈來愈高頻的資料傳輸需求、加強與原廠 IC 級客戶合作及新一代前瞻高頻產品開發，於 2018 年 7 月成立前瞻發展中心(ADD)負責上述工作推動，期盼未來在高頻高速產品、技術及客戶服務上能有更佳成績。此外，本公司前瞻發展中心於 2019 年取得美系 GPU IC 大廠合作下一代顯示介面連接器開發，並參與 DP(VESA)協會制定規格可望成為下一代顯示介面首發供應商。

2003 年成立無線射頻(Radio Frequency)產品事業處，致力於網通產業的耕耘，已設計開發並量產多款 4G+5G 無線路由器天線，營業額逐年穩定成長。近年，業務推廣策略更拓展觸角至監控、安防領域，成功以專業的天線技術和先進量測環境設備，協助客戶各類通訊產品的天線設計、系統研發與製造，服務提供包含 RF 天線設計、機構設計、系統整合、產品測試等完整的技術支援，贏得國際大廠青睞，並已取得訂單。此外，透過產學合作，培育我司研發人才和研發實力，儲備未來 5G 世代人力。

鑒於國際客戶的訂單板塊移動，為因應海外重要客戶需完整的 Made in Taiwan 上、中、下游產業供應鏈，驊陞科技於 2020 年 5 月著手規劃台灣生產基地，現已建構 RF Cable 及 SFF-8639 伺服器連接器自動化生產並開始接單，預計在 2 年內再擴大規模及生產品項，朝向伺服器、綠能、5G、醫療、工控客制化等高端及高毛利應用產品發展。

汽車零組件方面，昆山工廠迅速取得汽車產業 TS-16949 的認證，經過多年努力陸續建立多項汽車產業的核心技術，包含：汽車線束與連接器解決方案、車載天線解決方案、車載 USB 充電及無線充電裝置解決方案、ADAS 周邊感測連結解決方案、車載電控模組 PCBA 代工，以拓展汽車相關之影音系統、無線接收系統、車用 USB 充電器、導航裝置、行車電腦、安全警示照明系統、行車輔助影像系統的周邊連結產品及車用模組產品等，加上與中國大陸及國際車廠的供應鏈接軌，以及與國際汽車零組件大廠合作，讓我司快速成長並具備未來發展優勢及遠景。2016 年成立汽車電子研發中心，加強車用電子系統產品的開發，以提高產品技術層次。2017 年在台灣成立全資子公司驊盛車用電子股份有限公司，擴大汽車電子研發中心規模，加強開發車載相關次系統產品，目前已有整合式智能天線(AMFM+GPS+4G LTE/5G NR+WIFI+BT)、汽車無線充電裝置...等產品交付車廠客戶，未來尚有車載 UWB 智能控制系統產品陸續上市，且擴大投入 PCBA 代工(汽車點火線圈控制板及汽車壓力傳感器控制板)等業務。在車載線束連接器方面，投入開發車載乙太網連接器與線束開發，除了完成第一代產品外，目前亦著手規畫第二代產品，以對應未來車載高速傳輸的需求。

二、一一〇年度營業計劃概要

(一) 經營方針：

1. 進行新產品的開發及持續改善產品品質。
2. 自創品牌及 ODM 雙軌發展，聚焦國際 3C+A 客戶，提供精密電子零件與機電整合產品之角色定位策略，從 IIM(Innovation Integration Manufacture 創新、整合、生產) 到 ODM 發展。
3. 持續發展 WIESON 集團經營策略(4S-Strategic Market(Industry)策略性市場(產業)、Strategic Customers 策略性客戶、Strategic Products 策略性產品、Strategic Resource 策略性資源&3E-Efficiency 效率、Effectiveness 效能、Effect 效果)。
4. 爭取與世界 3C+A 各策略產業前十大客戶大廠合作為計劃，以滿足全球各策略產業大客戶在全球行銷的市場及需求。
5. 持續強化本公司人員素質，並進行嚴格成本控管，以提升本公司之競爭力。

(二) 預期銷售數量及其依據：

單位：Kpcs

銷售量值	年度	110 年度		
		數	量	%
主要商品				
連接器零組件			112,813	71.59%
汽車零組件			44,770	28.41%
總計			157,583	100.00%

係依據前年度之銷售狀況及市場調查目標及客戶銷售估計計算之預估。

(三) 重要之產銷政策：

1. 持續開發聚焦之產業及產品，密切配合協會及國際大客戶領先市場之新產品。
2. 持續開發各種汽車電子產品，導入更多 OE 車廠及開發國際市場。
3. 推動客戶與供應鏈的服務及整合之 e 資訊系統。
4. 結合產品策略，提高自動化生產設備。
5. 持續建立策略性配合的供應廠商，導入集團總採購管理。
6. 除了原有之大陸生產基地，已轉往台灣擴大生產工廠，並配合政府南向政策規劃轉往東南亞成本較低之地區設置生產工廠。
7. 推動驊陞精益精實生產系統方案，持續提高生產績效。

三、未來公司發展策略

根留台灣營運總部，本集團三大產品事業單位發展(包含連接零組件、無線零組件及汽車零組件)，持續布局集團三大產品線包含連接零組件產品線、無線零組件產品線及汽車零組件產品線之客戶與市場；而大陸東莞、昆山及台灣的工廠，做好廠務體系包含製造、品管、工程及資材等之功能執掌，後勤單位執行整個集團的財務、會計、人事和資訊管理。未來公司發展策略包含：

1. 持續透過台灣研發、兩岸製造、全球行銷之全球營運模式。
2. 持續思考工廠南向與往成本較低的地點設立生產基地。
3. 連接零組件事業單位發展雲端大數據之高速訊號領域的連接器與連接線產品並結合集團優勢配合高速訊號領域與無線傳輸領域開發多元化次系統電子產品。
4. 參與國際協會新規格制定，以及國際大廠之市場領導規格產品開發。
5. 建立更完善的供應體系，確保原料供應及降低成本效益。
6. 成為最具競爭力電子零組件和電子產品設計與製造之服務公司。

四、外部競爭環境、法規環境及總體經營環境之影響

(一) 外部競爭環境之影響

持續受特殊傳染性肺炎疫情(COVID-19)影響，全球經濟劇變，本公司將持續以穩健原則經營，穩定開源及落實各項節流政策，強化產品各地區域之布局，以提高營業收入及獲利。此外，全球原物料價格波動劇烈，未來將隨時注意原物料市場行情變化，加強存貨管理，務必使原物料價格變動及景氣變化帶來的不利衝擊降至最低。

(二) 法規環境之影響

配合主管機關近年來相關法令之修訂，包括公司治理制度，本公司已訂定相關作業，以確保達成落實公司治理之目標。

(三) 總體經營環境之影響

面對全球經濟景氣劇烈變化，原物料價格大幅波動及外匯匯兌風險增加等不利因素，本公司將繼續以開創新局的精神，發揮整體的戰力，打造更好的服務及品質，爭取更多的業績，以擴大市場的佔有率及提升獲利能力。

長期以來，感謝各位股東的支持，讓公司能夠不斷成長，我們將本著“優質、創新、誠信、感恩”的經營理念與客戶群持續建立互信互重之合作關係，發揮共存榮之精神，相信能創造更好的佳績。

謹在此 敬祝各位股東女士、先生
身體健康!萬事如意!事事順心!

董事長：陳宏欽



經理人：陳正煌



主辦會計：胡育璋



貳、公司簡介

一、設立日期：中華民國七十九年一月十三日

二、公司沿革

- 79年01月 正式成立於台北縣汐止市大同路一段111巷7號1樓。
- 82年02月 連接器產品榮獲美國UL公司認證。
- 83年02月 遷址至台北縣汐止市大同路一段276-1號1樓。
- 85年08月 榮獲ISO 9002國際品質認證。
電線電纜連接器組合榮獲美國UL公司認證。
- 85年12月 辦理現金增資新台幣35,000仟元，以購置新廠房之用，增資後實收資本額為新台幣50,000仟元整。
- 86年07月 遷址至台北縣汐止市大同路一段276號7樓。
- 86年10月 為營業所需，辦理現金增資新台幣15,000仟元，盈餘轉增資15,000仟元，增資後實收資本額為新台幣80,000仟元整。
- 87年08月 投資開曼群島之開曼驛陞國際投資有限公司，間接持有東莞驛國電子有限公司，以擴增產能。
東莞驛國電子有限公司正式執行SPC品保系統/統計製程管理。
為營業所需，辦理現金增資新台幣210,000仟元，盈餘轉增資10,000仟元，增資後實收資本額為新台幣300,000仟元整。
- 87年11月 補辦公司公開發行。
- 88年07月 為營業所需，辦理盈餘轉增資60,000仟元，增資後實收資本額為新台幣360,000仟元整。
- 88年10月 榮獲ISO 9001國際品質認證。
- 89年02月 正式成為INTEL公司全球第五家供應廠商及全台灣第二家供應廠商。
- 89年08月 為營業所需，辦理盈餘轉增資31,100仟元，增資後實收資本額為新台幣391,100仟元整。
- 89年10月 本公司榮獲台灣中小企業處頒給之第九屆國家磐石獎。
- 90年09月 依營業所需，於本年度以盈餘轉增資36,244仟元，增資後實收資本額為新台幣427,344仟元整。
- 91年04月 投資開曼群島杰寶電子有限公司而間接持有中國大陸昆山驛盛電子公司，俾助於未來本公司發展華東地區之營運。
- 91年07月 主管機關核准，更名為驛陞科技股份有限公司。
為營業所需，辦理盈餘轉增資46,656仟元，增資後實收資本額為新台幣474,000仟元整。
- 91年09月 本公司透過WIESON OVERSEA HOLDING CO., LTD 購入WIESON AMERICA INC 之90%股權。
- 91年12月 本公司股票在證券櫃檯買賣中心登錄為興櫃股票。
- 92年01月 正式成立通訊事業處負責Optical Fiber、Rf Antenna行銷與研發。
- 92年03月 榮獲INTEL的PQS獎(Preferred Quality Supplier Award)。
透過WIESON OVERSEA HOLDING CO., LTD 購入WIESON ELECTRONIC(HK) CO.,LTD 之80%股權。
- 92年08月 以盈餘24,800仟元辦理增資，增資後實收資本額為新台幣498,800仟元整。
- 92年09月 透過WIESON OVERSEA HOLDING CO., LTD 購入WIESON ELECTRONIC(HK) CO.,LTD 之20%股權。
- 92年10月 本公司間接轉投資公司東莞驛國電子有限公司，榮獲ISO-14001國際品質認證。

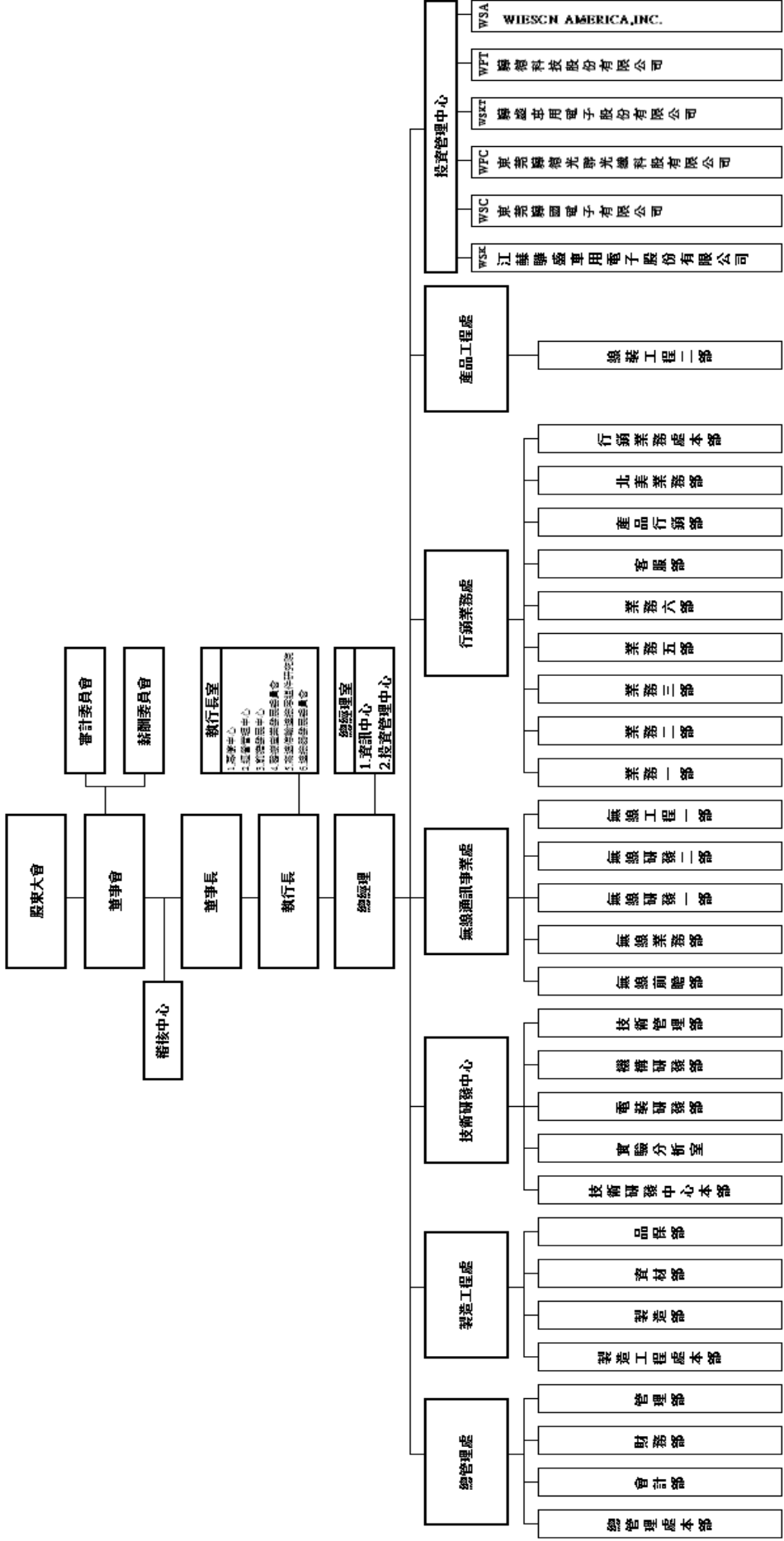
- 93 年 01 月 本公司轉投資公司昆山驊盛電子有限公司正式成立汽車零件事業處，負責汽車產業零件行銷與研發。
- 93 年 08 月 本公司辦理轉盈餘增資 8,978 仟元，增資後實收資本額為新台幣 507,774 仟元整。
- 93 年 12 月 本公司間接轉投資公司昆山驊盛電子有限公司，通過汽車產業 TS-16949 品質認證。
- 94 年 07 月 本公司辦理轉盈餘增資 16,249 仟元，增資後實收資本額為新台幣 524,027 仟元整。
- 95 年 01 月 本公司透過 WIESON OVERSEA HOLDING CO., LTD 購入 WIESON AMERICA INC 之 10% 股權。
- 95 年 03 月 本公司發行員工認股權憑證 2,000 單位，每單位得認購 1,000 股，每股認股價格係依最近期會計師簽證之財務報表淨值訂定之。
- 95 年 06 月 本公司辦理轉盈餘增資 14,988 仟元，增資後實收資本額為新台幣 539,015 仟元整。
- 96 年 05 月 本公司透過 WIESON OVERSEA HOLDING CO., LTD 購入 WIESON ELECTRONICS(S) PTE LTD 之 51% 股權。
- 96 年 08 月 本公司間接轉投資公司東莞驊國電子有限公司，通過 SONY Green Partner 之認證。
- 96 年 09 月 本公司辦理轉盈餘增資 13,984 仟元，增資後實收資本額為新台幣 553,000 仟元整。
- 97 年 01 月 本公司直接投資驊原科技股份有限公司之 51% 股權。
- 97 年 10 月 本公司辦理轉盈餘增資 47,028 仟元，增資後實收資本額為新台幣 600,028 仟元整。
- 98 年 10 月 本公司辦理員工紅利轉增資 772 仟元，增資後實收資本額為新台幣 600,800 仟元整。
- 99 年 05 月 本公司直接投資驊德科技股份有限公司 51% 股權，再以間接持有塞席爾驊德國際有限公司 100% 股權。
- 99 年 09 月 透過驊德科技股份有限公司間接持有塞席爾驊德國際有限公司，轉投資東莞驊德光聯光纖科技有限公司，以從事光纖產品之生產及銷售。
- 99 年 10 月 本公司辦理員工紅利轉增資 1,050 仟元及員工認股權憑證轉換 880 仟元，增資後實收資本額為新台幣 602,730 仟元整。
- 100 年 01 月 本公司辦理員工認股權憑證轉換 1,160 仟元，增資後實收資本額為新台幣 603,890 仟元整。
本公司購買國茂電子科技股份有限公司並持有 100% 之股權，並透過國茂電子買入「Cabletech」股權間接持有大陸「東莞國茂」股權，以從事電線電纜產品之生產及銷售。
- 100 年 04 月 本公司辦理員工認股權憑證轉換 3,090 仟元，增資後實收資本額為新台幣 606,980 仟元整。
- 100 年 05 月 本公司擬透過 100% 轉投資之子公司「開曼驊陞國際投資(有)公司」，轉投資中國大陸「柳州驊豐電子有限公司」。
- 100 年 07 月 本公司辦理員工認股權憑證轉換 30 仟元，增資後實收資本額為新台幣 607,010 仟元整。
- 100 年 09 月 本公司辦理轉盈餘增資 18,095 仟元，增資後實收資本額為新台幣 625,105 仟元整。
- 100 年 11 月 本公司辦理員工認股權憑證轉換 210 仟元，增資後實收資本額為新台幣 625,315 仟元整。
- 101 年 08 月 本公司辦理轉盈餘增資 1,655 仟元，增資後實收資本額為新台幣 626,970 仟元

- 整。
- 101年12月 董事會決議執行買回本公司股份並辦理轉讓員工案，預定買回之數量：2,000,000股，買回之區間價格：每股6.41元~14.79元。
- 102年01月 本公司綠能照明實驗室獲得UL目擊實驗室證書。
- 102年08月 本公司榮獲台北經營管理研究院頒給之第一屆傑出台商轉型升級獎。
- 102年09月 董事會決議執行買回本公司股份並辦理轉讓員工案，預定買回之數量：2,000,000股，買回之區間價格：每股8.37元~18.12元。
- 102年10月 本公司榮獲台灣松下電腦最佳對應力獎。
- 102年12月 本公司間接轉投資公司東莞驊國電子有限公司，取得醫療電子ISO 13485認證證書。
- 103年01月 本公司董事會決議合併陽全光電股份有限公司。
- 103年04月 本公司董事會決議合併國茂電子科技股份有限公司。
- 103年08月 本公司合併陽全光電(股)公司合併增資發行38,693仟元，增資後實收資本額為新台幣665,663仟元整。
- 103年08月 本公司榮獲華碩電腦2013年度績優廠商獎。
- 103年10月 本公司榮獲台灣松下電腦品質革新卓越獎。
- 104年02月 本公司喬遷汐止台灣科學園區T1棟15樓「驊陞科技集團總部」，地址：新北市汐止區大同路1段237號15樓。
- 104年07月 本公司直接投資光合齋生態科技(股)公司之100%股權。
- 104年10月 昆山驊盛電子有限公司成立子公司驊盛電子海安有限公司。
- 104年10月 透過光合齋生態科技(股)公司直接投資東莞光合齋生態科技有限公司，以從事照明設備及園藝服務之生產及銷售。
- 105年02月 本公司轉投資公司昆山驊盛電子有限公司核准改制更名「江蘇驊盛車用電子股份有限公司」。
- 105年04月 經濟部核准註銷庫藏股647仟股減資變更登記，變更後實收資本額為659,193仟元，已發行股份總數65,919仟股。
- 105年09月 本公司轉投資公司江蘇驊盛車用電子股份有限公司在中國全國股轉系統掛牌。
- 106年01月 經濟部核准註銷庫藏股1,197仟股減資變更登記，變更後實收資本額為647,223仟元，已發行股份總數64,722仟股。
- 106年08月 本公司辦理轉盈餘增資19,417仟元，增資後實收資本額為新台幣666,640仟元整。
- 106年08月 江蘇驊盛車用電子(股)公司返台設立子公司驊盛車用電子(股)公司，經濟部核准實收資本額為9,115仟元，以從事經營汽、機車零件配備批發及零售業。
- 107年01月 本公司轉投資公司東莞驊國電子有限公司、東莞國茂電線電纜科技有限公司及江蘇驊盛車用電子(股)公司順利通過IATF16949體系認證。
- 107年07月 成立前瞻發展中心，開發高頻高速產品；為IC原廠級客戶(Intel/NVIDIA/AMD)下一代平台的高頻高速3C及車用連接器、線纜、天線(無線通訊)開發。
- 108年06月 本公司成功開發DisplayPort 1.4 HBR3 Cable、ADAS Xeye 行動輔助警示系統上市及成為家庭安防系統大廠供應商。
- 109年07月 本公司設立工廠登記(汐工廠)，新北市汐止區大同路1段276號之1(9樓之1)。
- 109年10月 東莞國茂電線電纜科技(有)公司出售100%股權予非關係人東莞中鉅資訊光電有限公司。

叁、公司治理報告

一、組織系統

(一)組織結構：



(二)各主要部門所營業務：

部門	所營業務
審計委員會	協助董事會執行其監督及審核公司年度財務報表、公司內部控制制度之有效性、重大之資產或衍生性商品交易、重大資金貸與及背書保證、募集或發行有價證券、簽證會計師之委任、解任或報酬，以及財務、會計或內部稽核主管之任免等。
薪資報酬委員會	協助董事會執行與評估公司整體薪資報酬與福利政策，以及經理人之報酬。
稽核中心	負責對公司各單位執行內控制度稽核工作，並追蹤各單位對稽核缺失的改善情形。
執行長室	負責規劃與督導公司中長期策略、工作方針、營運目標及資訊系統規劃管理。
幕僚中心	營運計劃之擬訂，新制度、新產品之規劃執行與管制。
經營管理中心	集團專案推動、整合與管理。
前瞻發展中心	負責前瞻新技術之研究發展及客戶前瞻案件推廣。
醫療產業發展委員會	醫療產業連接器及線束開發。
高速傳輸連接零組件研究院	高速傳輸連接器開發。
連接器發展委員會	負責 IC 原廠級客戶新一代平台連接器及線纜開發。
總經理室	負責公司政策工作方針評估規劃及制度之擬定等相關事宜。
資訊中心	執行公司系統發展事宜與程式分析設計，系統軟體、設備、資料檔案、安全控制與網路管理。
投資管理中心	負責海外派駐人員的管理；整合海外事業單位(含子公司)之經營分析。
行銷業務處	<ol style="list-style-type: none"> 1.業務一部：負責大陸與台灣地區之市場開發與營業管理。 2.業務二部：負責海外當地客戶服務、業務發展及客戶經營狀況分析。 處理專案客戶之新產品與新市場開發以及專案客戶之所有相關營業事項。 3.業務三部：負責大陸與台灣地區之市場開發與營業管理。 4.業務五部：負責大陸與台灣地區之 Server & Storage 市場開發與營業管理。 5.業務六部：負責大陸區域客戶服務、業務發展及客戶經營狀況分析。 6.客服部：協助該單位業務人員後勤支援之各項作業。 7.產品行銷部：負責產品的市場開發計劃及行銷策略訂定。 8.北美業務部：負責美國當地及歐洲客戶服務、業務發展及客戶經營狀況分析。 9.行銷業務處本部：國內外連接器產品行銷策略訂定、市場開發及營業管理。

部門	所營業務
製造工程處	負責審查物料與產品的品質，處理客戶抱怨並稽核流線之各項作業品質。負責所有原物料之採購，物料需求計劃及控管相關作業，原物料、成品及半成品之倉儲管理、進出口相關作業管理，以達物料即時供應及經濟效益化之要求。負責全體廠務各部門之工作協調與問題改善追蹤。
技術研發中心	<ol style="list-style-type: none"> 1.技術研發中心本部：綜理產品研發策略及新技術研究開發事項。 2.實驗分析室： <ol style="list-style-type: none"> 1)確保實驗室依據 ISO17025 規定執行工作並予以維持。 2)品質管理規定，品質系統與標準審核與發行。 3)廠內標準測試程序確認。 4)開發測試方法與現有方法之改良。 3.電裝研發部： <ol style="list-style-type: none"> 1)負責電子裝配線材、Dongle、Adpter、HUB、Docking 等研發工作。 2)高頻高速連接線研發與工程生產技術升級及管理工作。 4.機構研發部： <ol style="list-style-type: none"> 1)負責連接器之研發與工程生產技術升級及管理工作。 2)車用連接器開發。 3)高頻高速連接器開發。 5.技術管理部：負責研發單位各項研發文件管理、安規認證申請及專利智權管理。
總管理處	<ol style="list-style-type: none"> 1.總管理處本部：負責管理統籌集團財務會計、人力資源、資訊管理等策略規劃及管理。 2.會計部：負責成本及普會帳務之執行與規劃。 3.財務部：負責集團資金之財務資金規劃及股務相關事項作業。 4.管理部：負責人力資源、總務及法務之相關作業。
無線通訊事業處	<ol style="list-style-type: none"> 1.無線前瞻部：負責 RF 天線及其相關之產品之短中長期企劃，以及其產品業務之行銷推展營運管理。協助業務部門 RF 天線及其相關之產品之業務推展及提供 FAE 協助。 2.無線業務部：負責 RF 天線及其相關之產品推廣與銷售，客戶經營與維護。 3.無線研發部：自行開發公司自有 RF 天線及其相關之產品，協助開發 RF 相關配合供應商。 4.無線工程部：負責與外部 RF 設計公司合作開發設計 RF 天線及其相關之產品，並銜接其技術傳承及工程生產段。 負責大陸端 RF 天線及其相關之產品開發設計，並銜接其技術傳承及工程生產段。
產品工程處	配合產品推廣與導入時連接線產品的技術支援。
投資管理中心	<ol style="list-style-type: none"> 1.江蘇驊盛車用電子(股)公司：生產銷售接插件連接器、排插、電腦連接器及車載電子等產品。 2.東莞驊國電子(有)公司：電子用連接器、連接線組件插頭插座及 LED 照明燈具、燈管之製造加工。 3.東莞驊德光聯光纖科技(有)公司：生產及銷售電線、電纜、光纖及網路相關等產品。

部門	所營業務
	<p>4. 驊盛車用電子股份有限公司：銷售接插件連接器、排插、電腦連接器及車載電子等產品。</p> <p>5. 驊德科技股份有限公司：光纖通訊產品批發。</p> <p>6. WIESON AMERICA, INC.：經營各種電子用連接器及電腦輸入輸出週邊設備等產品之開發業務。</p>

二、董事、監察人、總經理、副總經理、協理、各部門及分支機構主管資料：
 (一)董事及監察人資料

1、姓名、性別、國籍或註冊地、主要經(學)歷、持有股份及性質：

110年4月19日；單位：股

職稱 (註1)	國籍或 註冊地	姓名	性別	選(就)任 日期	任期	初次選 任日期 (註2)	選任時 持有股份		現在持有股數		配偶、未成年子 女現在持有股 份		利用他人名義 持有股份		主要經(學)歷 (註3)	目前兼任本公司及其 他公司之職務	具配偶或二 親等以內關 係之其他主 管、董事或監 察人		備註 (註4)	
							股數	持 股 比 率	股數	持 股 比 率	股數	持 股 比 率	股數	持 股 比 率			職 稱	姓 名		關 係
董事長	中 華 民 國	陳宏欽	男	109.06.18 (註7)	三年	79.01.13	5,571,488	8.36%	5,571,488	8.36%	0	0.00%	0	0.00%	國立政治大學經營管理碩士 學程高階經營班 美國加州密拉瑪大學EMBA 美國立政治大學企業經營管 理研究班 黎明技術學院電機工程科	聯陞科技(股)公司集團董 事長(註11)	註 13	何 德 榮	二 等 親	無
董事	中 華 民 國	邱德釗	男	106.06.15 (註10)	三年	79.01.13	2,044,369	3.16%	4,105,700 (註10)	6.16%	2,415,774 (註10)	3.62%	0	0.00%	黎明技術學院電機工程科	聯陞科技(股)公司集團總 經理(註10)	無	無	無	無
董事	中 華 民 國	陳正煌	男	109.06.18 (註7)	三年	94.06.13 (註5)	129,833	0.19%	129,833	0.19%	156,952	0.24%	2,125,610	3.19%	國立政治大學經營管理碩士 會計學組 中原大學會計系 巨路國際(股)公司財務部協理 日配企業(股)公司總管理處協 理 立本台灣聯合會計師事務所 資深經理	聯陞科技(股)公司總經理 (註12)	無	無	無	無
董事	中 華 民 國	何德榮	男	109.06.18 (註8)	三年	97.06.19 (註6)	692,614	1.04%	692,614	1.04%	303,512	0.46%	0	0.00%	美國格瑞大學EMBA 大漢工專礦冶工程科 淳貿企業有限公司業務經 理 永光興實業(股)公司業務 經理	(註13)	註 11	陳 宏 欽	二 等 親	無
董事	中 華 民 國	蘇評輝	男	109.06.18 (註7)	三年	106.06.15	0	0.00%	0	0.00%	16,000	0.02%	0	0.00%	美國 Auburn 大學航太工程博 士 光寶集團敦揚科技策略長 弘威科技總經理 工研院機械所副所長 福特六和汽車產品發展經理	台北科技大學車輛工程系 兼任教授	無	無	無	無

職稱 (註1)	國籍或 註冊地	姓名	性別	選(就)任 日期 (註9)	任期	初次選 任日期 (註2)	選任時 持有股份		現在持有股數		配偶、未成 年子女現在持 有股份		利用他人名義 持有股份		主要經(學)歷 (註3)	目前兼任本公司及其 他公司之職務	具配偶或二 親等以內關 係之其他主 管、董事或監 察人		備註 (註4)
							股數	持 股 比 率	股數	持 股 比 率	股數	持 股 比 率	股數	持 股 比 率			職 稱	姓 名	
獨立 董事	中 華 民 國	劉學愚	男	109.06.18 (註9)	三年	94.11.04	0	0.00%	0	0.00%	0	0.00%	0	0.00%	輔仁大學電子工程系 普訊創業投資(股)公司副總經 理 南亞塑膠工業(股)公司自動化 工程師 惠普科技(股)公司主任工程師 及業務部經理	台大創新育成(股)公司總 經理 倍微科技(股)公司、湧德 電子(股)公司獨立董事 博大(股)公司、精品科技 (股)公司及博大國際智權 (股)公司之法人董事代表 愛爾達科技(股)公司監察 人	無	無	無
獨立 董事	中 華 民 國	蕭國慶	男	109.06.18 (註9)	三年	103.06.09	0	0.00%	0	0.00%	0	0.00%	0	0.00%	美國猶他州立大學會計碩士 國立政治大學企業管理系副 教授 財團法人政大企管教育基金 會董事長 國立政治大學電算中心主任 國立政治大學東亞研究所博 士班 台北醫學大學醫藥生物科技 法律研究所碩士 國立政治大學法律研究所民 商組法學碩士 國立政治大學法律系財經法 細法學學士 永然法律事務所執行律師 國防部新店監獄軍法監獄官 鴻平法律事務所合夥律師	艾恩特精密工業(股)公 司、邑昇實業(股)公司 及安勤科技(股)公司之 獨立董事	無	無	無
獨立 董事	中 華 民 國	周武榮	男	109.06.18 (註9)	三年	103.06.09	0	0.00%	0	0.00%	0	0.00%	0	0.00%	縱構聯合法律事務所所長 財團法人伊甸社會福利基 金會法律顧問	無	無	無	無

註1：法人股東應將法人股東名稱及代表人分別列示(屬法人股東代表者，應註明法人股東名稱)，並應填列下表一。

註2：填列首次擔任公司董事或監察人之時間，如有中斷情事，應附註說明。

註3：與擔任目前職位相關之經歷，如於前揭期間曾於查核簽證會計師事務所或關係企業任職，應敘明其擔任之職稱及負責之職務。

註4：公司董事長與總經理或相當職務者(最高經理人)為同一人、互為配偶或一親等親屬者，應說明其原因、合理性、必要性及因應措施(例如增加獨立董事席次，並應有過半數董事未兼任員工或經理人等方式)之相關資訊；不適用。

註5：初次選任日期：第六屆 94.06.13 至 97.06.12 止及第七屆 97.06.19 至 100.06.18 止。

註6：初次選任日期：第七屆 97.06.19 至 100.06.18 止及第八屆 100.06.17 至 103.06.16 止。

註7：續任董事：109年6月18日股東常會改選第十一屆當選連任。

註8：新任董事：109年6月18日股東常會改選第十一屆當選新任。

註9：續任獨立董事：109年6月18日股東常會改選第十一屆當選連任。

註 10：集團總經理-邱德劍，同時兼任本公司連接器事業群總經理；江蘇驊盛車用電子(股)公司董事、東莞驊國電子有限公司總經理及董事；WIESON AMERICA, INC.及東莞國茂電線電纜科技有限公司、寶源國際投資(股)公司之董事職務；WIESON OVERSEA HOLDING CO., LTD. 董事兼任秘書；驊原科技(股)公司、驊德科技(股)公司及驊盛車用電子(股)公司之法人董事代表，已於 109 年 6 月 18 日股東常會改選解任，持有股數及兼任其他公司之職務為截止當時解任之資訊。

註 11：集團董事長陳宏欽，同時兼任本公司執行長；信託 3,000,000 股，皆屬於保留運用法定權之交付信託股份。同時兼任東莞驊國電子有限公司、中緬臺生態科技有限公司、新保威發展有限公司、寶源國際投資(股)公司及道達科技股份有限公司之董事；開曼驊陸國際投資有限公司、開曼群島杰寶電子有限公司、WIESON AMERICA, INC.、薩摩亞高華德國際投資有限公司、BIGLAKE INTERNATIONAL LTD.、CABLETECH TECHNOLOGY CO., LTD.之法人董事代表；WIESON OVERSEA HOLDING CO., LTD. 法人董事代表兼任秘書；江蘇驊盛車用電子(股)公司、傑華德國際投資(股)公司之董事長；驊原科技(股)公司、驊德科技(股)公司及驊盛車用電子(股)公司法人董事長之代表。

註 12：總經理-陳正煌，於 109 年 3 月 26 日配合公司組織異動調整擔任，同時兼任東莞驊國電子有限公司董事長職務；WIESON AMERICA INC. 財務長及秘書；江蘇驊盛車用電子(股)公司監察人；驊原科技(股)公司、驊德科技(股)公司及驊盛車用電子(股)公司之法人董事代表及寶源國際投資(股)公司之董事長。

註 13：江蘇驊盛車用電子(股)公司總經理-何德榮，同時兼任江蘇驊盛車用電子(股)公司及東莞驊國電子有限公司董事；驊原科技(股)公司、驊盛車用電子(股)公司之法人董事代表，東莞驊德光聯光纖科技(股)公司之監察人。

2、董事所具專業知識及獨立性之情形：

110年5月20日

姓名 (註1)	是否具有五年以上工作經驗 及下列專業資格			符合獨立性情形(註2)												兼任其 他公開 發行公 司獨立 董事家 數
	商務、法務、 財務、會計或 公司業務所須 相關科系之公 私立大專院校 講師以上	法官、檢察官、 律師、會計師或 其他與公司業務 所需之國家考試 及格領有證書之 專門職業及技術 人員	商務、法務、財 務、會計或公司 業務所須之工 作經驗	1	2	3	4	5	6	7	8	9	10	11	12	
陳宏欽			✓					✓	✓		✓	✓		✓	✓	—
邱德釗 (註3)			✓					✓	✓		✓	✓	✓	✓	✓	—
陳正煌			✓					✓	✓		✓	✓	✓	✓	✓	—
何德榮 (註4)			✓					✓	✓	✓	✓	✓		✓	✓	—
蘇評揮	✓		✓	✓	✓	✓	✓	✓	✓	✓	✓	✓	✓	✓	✓	—
劉學愚			✓	✓	✓	✓	✓	✓	✓	✓	✓	✓	✓	✓	✓	2家
蕭國慶	✓		✓	✓	✓	✓	✓	✓	✓	✓	✓	✓	✓	✓	✓	3家
周武榮		✓	✓	✓	✓	✓	✓	✓	✓	✓	✓	✓	✓	✓	✓	—

註1：欄位多寡視實際數調整。

註2：各董事、監察人於選任前二年及任職期間符合下述各條件者，請於各條件代號下方空格中打“✓”。

- (1) 非公司或其關係企業之受僱人。
- (2) 非公司或其關係企業之董事、監察人(但如為公司與其母公司、子公司或屬同一母公司之子公司依本法或當地國法令設置之獨立董事相互兼任者，不在此限)。
- (3) 非本人及其配偶、未成年子女或以他人名義持有公司已發行股份總數1%以上或持股前十名之自然人股東。
- (4) 非(1)所列之經理人或(2)、(3)所列人員之配偶、二親等以內親屬或三親等以內直系血親親屬。
- (5) 非直接持有公司已發行股份總數5%以上、持股前五名或依公司法第27條第1項或第2項指派代表人擔任公司董事或監察人之法人股東之董事、監察人或受僱人(但如為公司與其母公司、子公司或屬同一母公司之子公司依本法或當地國法令設置之獨立董事相互兼任者，不在此限)。
- (6) 非與公司之董事席次或有表決權之股份超過半數係由同一人控制之他公司董事、監察人或受僱人(但如為公司或其母公司、子公司或屬同一母公司之子公司依本法或當地國法令設置之獨立董事相互兼任者，不在此限)。
- (7) 非與公司之董事長、總經理或相當職務者互為同一人或配偶之他公司或機構之董事(理事)、監察人(監事)或受僱人(但如為公司與其母公司、子公司或屬同一母公司之子公司依本法或當地國法令設置之獨立董事相互兼任者，不在此限)。
- (8) 非與公司有財務或業務往來之特定公司或機構之董事(理事)、監察人(監事)、經理人或持股5%以上股東(但特定公司或機構如持有公司已發行股份總數20%以上，未超過50%，且為公司與其母公司、子公司或屬同一母公司之子公司依本法或當地國法令設置之獨立董事相互兼任者，不在此限)。
- (9) 非為公司或關係企業提供審計或最近二年取得報酬累計金額未逾新臺幣50萬元之商務、法務、財務、會計等相關服務之專業人士、獨資、合夥、公司或機構之企業主、合夥人、董事(理事)、監察人(監事)、經理人及其配偶。但依證券交易法或企業併購法相關法令履行職權之薪資報酬委員會、公開收購審議委員會或併購特別委員會成員，不在此限。
- (10) 未與其他董事間具有配偶或二親等以內之親屬關係。
- (11) 未有公司法第30條各款情事之一。
- (12) 未有公司法第27條規定以政府、法人或其代表人當選。

註3：董事邱德釗，於109年6月18日股東常會改選第十一屆解任。

註4：董事何德榮，於109年6月18日股東常會改選第十一屆當選。

3、法人股東之主要股東：不適用。

(二) 總經理、副總經理、各部門及分支機構主管：

110年4月19日；單位：股

職稱 (註1)	國籍	姓名	性別	選(就)任日期	持有股份		配偶、未成年子女持有股份		利用他人名義持有股份		主要經(學)歷 (註2)	目前兼任其他公司之職務	具配偶或二等以內關係之經理人		備註 (註3)
					股數	持股比例	股數	持股比例	股數	持股比例			職稱	姓名	
執行長	中華民國	陳宏欽	男	103.08.08	5,571,488 (註4)	8.36%	0	0.00%	0	0.00%	國立政治大學經營管理碩士學程高階經營班 美國加州密拉瑪大學 EMBA 國立政治大學企業經營管理研究班 黎明技術學院電機工程科	(註4)	無	無	無
集團總經理	中華民國	邱德釗	男	93.09.09	4,105,700 (註5)	6.16%	2,415,774 (註5)	3.62%	0	0.00%	黎明技術學院電機工程科	(註5)	無	無	無
總經理	中華民國	陳正煌	男	109.03.26 (註6)	129,833	0.19%	156,952	0.24%	2,125,610	3.19%	國立政治大學經營管理碩士會計學組 中原大學會計系 巨路國際(股)公司財務部協理 日馳企業(股)公司總管理處協理 立本台灣聯合會計師事務所資深經理	(註6)	無	無	無
前瞻發展中心 技術長	中華民國	黃仲斌	男	105.08.10	0	0.00%	0	0.00%	0	0.00%	國立台北科技大學電子工程研究所碩士 國立台北科技大學電腦與通訊工程研究所碩士 聯陞科技(股)公司實驗室經理 聯陞科技(股)公司實驗室經理 聯陞科技(股)公司線裝部工程師	無	無	無	無
總管理處協理及 財務會計主管	中華民國	胡育璋	女	109.03.26 (註7)	930,616	1.40%	72,100	0.11%	0	0.00%	國立政治大學企業管理學系/企業家經營管理研究班 中國文化大學/國際企業管理學系財務金融組/碩士 聯陞科技(股)公司總管理處財務部協理/董事長特助 聯陞科技(股)公司董事長特助兼任服務中心主任	(註7)	無	無	無
廠務製造處 副總經理	中華民國	潘隆偉	男	109.03.26 (註8)	9,552	0.01%	0	0.00%	0	0.00%	新埔工業專科學校/機械工程科 東莞驛國電子有限公司廠務製造工程部副總經理 江蘇驛盛電子(股)公司汽車電子廠務處副總經理 東莞驛國電子有限公司連接器事業處副總經理 聯陞科技(股)公司工程部主任	(註8)	無	無	無
技術研發中心 協理	中華民國	蘇樸傳	男	109.03.26 (註9)	0	0.00%	0	0.00%	0	0.00%	黎明工業專科學校/電機工程科 朝貴科技(股)公司研發部協理 東莞驛國電子有限公司研發工程師 聯陞科技(股)公司研發工程師 凡甲科技(股)公司研發部經理	無	無	無	無

職稱 (註1)	國籍	姓名	性別	選(就)任 日期	持有股份		配偶、未成年子女持有股份		利用他人名義持有股份		主要經(學)歷 (註2)	目前兼任 其他公司之 職務	具配偶或二等 以內關係之經 理人			備註 (註3)
					股數	持 股 比 率	股數	持 股 比 率	股數	持 股 比 率			職 稱	姓 名	關 係	
無線通訊事業處 協理	中 華 民 國	周逸東	男	109.03.26 (註10)	1,030	0.00%	0	0.00%	0	0.00%	景文科技大學/電腦與通訊研究所 驊陸科技(股)公司無線通訊事業處經理/副理/課長/專 員 艾瑪科技(股)公司研究助理 摩托羅拉測試工程師 智瀚科技(股)公司測試人員	無	無	無	無	無
行銷業務處協理	中 華 民 國	王俊忠	男	109.03.26 (註11)	82,133	0.12%	0	0.00%	0	0.00%	復興工專/電機科 驊陸科技(股)公司行銷業務處大中華業務部經理/副 理/課長/專員 德盈實業有限公司業務專員	無	無	無	無	無

註1：應包括總經理、副總經理、協理、各部門及分支機構主管資料，以及凡職位相當於總經理或協理者，不論職稱，亦均應予揭露。

註2：與擔任目前職位相關之經歷，如於前揭期間曾於查核簽證會計師事務所或關係企業任職，應敘明其擔任之職稱及負責之職務。

註3：總經理或相當職務者(最高經理人)與董事長為同一人、互為配偶或一親等親屬時，應揭露其原因、合理性、必要性及因應措施(例如增加獨立董事席次，並應有過半數董事未兼任員工或經理人等方式)之相關資訊；不適用。

註4：執行長-陳宏欽信託3,000,000股，皆屬於保留運用決定權之交付信託股份；同時兼任東莞驊陸電子有限公司、中緬生態科技發展有限公司、新保威發展有限公司、寶源國際投資(股)公司及道達科技股份有限公司之董事；開曼驊陸國際投資有限公司、開曼驊島杰寶電子有限公司、WIESON AMERICA, INC.、薩摩亞商華德國際投資有限公司、BIGLAKE INTERNATIONAL LTD.、CABLETECH TECHNOLOGY CO., LTD.之法人董事代表；WIESON OVERSEA HOLDING CO., LTD.法人董事代表兼任秘書；江蘇驊盛車用電子(股)公司、傑華德國際投資(股)公司之董事長；驊原科技(股)公司、驊德科技(股)公司法人董事代表及東莞國茂電線電纜科技(股)公司、寶源國際投資(股)公司之董事長；江蘇驊盛車用電子(股)公司、東莞驊國電子有限公司總經理及董事；WIESON AMERICA, INC.及東莞國茂電線電纜科技(股)公司之法人董事代表，於109年3月26日解任經理人職務，持有股數及兼任其他公司之職務為截止當時解任之資訊。

註5：集團總經理-邱德釗，同時兼任本公司連接器事業群總經理；江蘇驊盛車用電子(股)公司、東莞驊國電子有限公司總經理及董事；WIESON AMERICA, INC.及東莞國茂電線電纜科技(股)公司之法人董事代表，於109年3月26日解任經理人職務，持有股數及兼任其他公司之職務為截止當時解任之資訊。

註6：總經理-陳正煌，於109年3月26日配合公司組織異動調整擔任；同時兼任東莞驊國電子有限公司董事長職務；WIESON AMERICA, INC.財務長及秘書；江蘇驊盛車用電子(股)公司監察人；驊原科技(股)公司、驊德科技(股)公司、驊盛車用電子(股)公司之董事長。

註7：總管理處協理及財務會計主管-胡育璋，於109年3月26日配合公司組織異動調整擔任；同時兼任江蘇驊盛車用電子(股)公司、驊盛車用電子(股)公司、東莞國茂電線電纜科技(股)公司、驊原科技(股)公司之監察人職務。

註8：廠務製造處副總經理-潘隆偉，於109年3月26日配合公司組織異動調整擔任；同時兼任江蘇驊盛車用電子(股)公司之董事職務。

註9：技術研發中心協理-蘇樸傳，於109年3月26日配合公司組織異動調整擔任，於110年5月10日離職解任，持有股數為截止當時解任之資訊。

註10：無線通訊事業處協理-周逸東，於109年3月26日配合公司組織異動調整擔任，於109年8月31日離職解任，持有股數為截止當時解任之資訊。

註11：行銷業務處協理-王俊忠，於109年3月26日配合公司組織異動調整擔任，於109年12月31日離職解任，持有股數為截止當時解任之資訊。

(三) 董事長與總經理或相當職務者(最高經理人)為同一人、互為配偶或一親等親屬者，應說明其原因、合理性、必要性及因應措施；不適用。

三、最近年度給付董事、監察人、總經理及副總經理等之酬金：

(一) 一般董事及獨立董事之酬金：

職稱	姓名	董事酬金						兼任員工領取相關酬金				A、B、C、D、E、F及G等七項總額占稅後純益之比例(註10)		領取來自子公司以外轉投資事業或母公司酬金(註11)						
		報酬(A)(註2)		退職退休金(B)(註12)		董事酬勞(C)(註3)		業務執行費用(D)(註4)		A、B、C及D等四項總額占稅後純益之比例(註10)		薪資、獎金及特支費等(E)(註5)			退職退休金(F)(註13)		員工酬勞(G)(註6)			
		本公司	財務報告內所有公司(註7)	本公司	財務報告內所有公司(註7)	本公司	財務報告內所有公司(註7)	本公司	財務報告內所有公司(註7)	本公司	財務報告內所有公司(註7)	現金金額	股票金額		本公司	財務報告內所有公司(註7)	現金金額	股票金額		
董事長	陳宏欽	240	240	—	—	285	75	75	3.72%	3.72%	7,592	12,346	169	169	111	—	52.48%	81.93%	無	
董事	邱德釗(註13)																			
董事	陳正煌																			
董事	何德榮(註14)																			
董事	蘇評輝																			
獨立董事	劉學愚	1,080	1,080	—	—	106	45	45	7.62%	7.62%	—	—	—	—	—	—	7.62%	7.62%	無	
獨立董事	蕭國慶																			
獨立董事	周武榮																			

1.請敘明獨立董事酬金給付政策、制度、標準與結構，並依所擔負之職責、風險、投入時間等因素敘明與給付酬金數額之關聯性；

本公司獨立董事酬金係依公司章程規定辦理，由薪資報酬委員會審議，考量公司獲利狀況，對公司營運參與程度及貢獻價值，參考同業水準及出席會議情形給付，提交董事會決議。

2.除上表揭露外，最近年度公司董事為財務報告內所有公司提供服務(如擔任非屬員工之顧問等)領取之酬金：無。

應請分別列示董事(非獨立董事之一般董事)及獨立董事相關資訊。

酬金級距表

給付本公司各個董事酬金級距	董事姓名			
	前四項酬金總額(A+B+C+D)		前七項酬金總額(A+B+C+D+E+F+G)	
	本公司(註8)	財務報告內所有公司(註9)H	本公司(註8)	財務報告內所有公司(註9)I
低於 1,000,000 元	陳宏欽、邱德釗、陳正煌、蘇評揮、劉學愚、蕭國慶、周武榮、何德榮	陳宏欽、邱德釗、陳正煌、蘇評揮、劉學愚、蕭國慶、周武榮、何德榮	蘇評揮、劉學愚、蕭國慶、周武榮、何德榮	蘇評揮、劉學愚、蕭國慶、周武榮
1,000,000 元 (含) ~ 2,000,000 元 (不含)	-	-	邱德釗	邱德釗
2,000,000 元 (含) ~ 3,500,000 元 (不含)	-	-	陳正煌	陳正煌
3,500,000 元 (含) ~ 5,000,000 元 (不含)	-	-	陳宏欽	陳宏欽、何德榮
5,000,000 元 (含) ~ 10,000,000 元 (不含)	-	-	-	-
10,000,000 元 (含) ~ 15,000,000 元 (不含)	-	-	-	-
15,000,000 元 (含) ~ 30,000,000 元 (不含)	-	-	-	-
30,000,000 元 (含) ~ 50,000,000 元 (不含)	-	-	-	-
50,000,000 元 (含) ~ 100,000,000 元 (不含)	-	-	-	-
100,000,000 元以上	-	-	-	-
總計	8 人	8 人	8 人	8 人

註 1：董事姓名應分別列示(法人股東應將法人股東名稱及代表人分別列示)，並分別列示一般董事及獨立董事，以彙總方式揭露各項給付金額。若董事兼任總經理或副總經理者應填列本表及下表(3-1)，或下表(3-2-1)及(3-2-2)。

註 2：係指最近年度董事之報酬(包括董事薪資、職務加給、離職金、各種獎金、獎勵金等等)。

註 3：係指最近年度經董事會通過分派之董事酬勞金額。

註 4：係指最近年度董事之相關業務執行費用(包括車馬費、特支費、各種津貼、宿舍、配車等實物提供等等)。如提供房屋、汽車及其他交通工具或專屬個人之支出時，應揭露所提供資產之性質及成本、實際或按公平市價計算之租金、油資及其他給付。另如配有司機者，請附註說明公司給付該司機之相關報酬，但不計入酬金。

註 5：係指最近年度董事兼任員工(包括兼任總經理、副總經理、其他經理人及員工)所領取包括薪資、職務加給、離職金、各種獎金、獎勵金、車馬費、特支費、各種津貼、宿舍、配車等實物提供等等。如提供房屋、汽車及其他交通工具或專屬個人之支出時，應揭露所提供資產之性質及成本、實際或按公平市價計算之租金、油資及其他給付。另如配有司機者，請附註說明公司給付該司機之相關報酬，但不計入酬金。另依 IFRS 2「股份基礎給付」認列之薪資費用，包括取得員工認股權憑證、限制員工權利新股及參與現金增資認購股份等，亦應計入酬金。

註 6：係指最近年度董事兼任員工（包括兼任總經理、副總經理、其他經理人及員工）取得員工酬勞（含股票及現金）者，應揭露最近年度經董事會通過分派員工酬勞金額，若無法預估者則按去年實際分派金額比例計算今年擬議分派金額，並另應填列附表一之三，截至年報刊印日止，本公司 109 年度員工酬勞分派尚未經薪資報酬委員會及董事會通過。

註 7：應揭露合併報告內所有公司(包括本公司)給付本公司董事各項酬金之總額。

註 8：本公司給付每位董事各項酬金總額，於所歸屬級距中揭露董事姓名。

註 9：應揭露合併報告內所有公司(包括本公司)給付本公司每位董事各項酬金總額，於所歸屬級距中揭露董事姓名。

註 10：稅後純益係指最近年度個體或個別財務報告之稅後純益。

註 11：a.本欄應明確填列公司董事領取來自子公司以外轉投資事業或母公司相關酬金額(若無者，則請填「無」)。

b.公司董事如有領取來自子公司以外轉投資事業或母公司相關酬金者，應將公司董事於子公司以外轉投資事業或母公司所領取之酬金，併入酬金級距表之 I 欄，並將欄位名稱改為「母公司及所有轉投資事業」。

c.酬金係指本公司董事擔任子公司以外轉投資事業或母公司之董事、監察人或經理人等身分所領取之報酬、酬勞（包括員工、董事及監察人酬勞）及業務執行費用等相關酬金。

註 12：109 年度實際給付退職退休金 0 元；109 年度屬退職退休金費用化之提列數 169 仟元。

註 13：董事邱德釗，於 109 年 6 月 18 日股東常會改選第十一屆解任，持有酬金為截止當時解任之資訊。

註 14：董事何德榮，於 109 年 6 月 18 日股東常會改選第十一屆當選。

(二)監察人之酬金：本公司已成立審計委員會，故不適用。

(三)總經理及副總經理之酬金：

109年12月31日；單位：新台幣仟元

職稱	姓名 (註1)	薪資(A) (註2)		退職退休金 (B) (註17)		獎金及 特支等(C) (註3)		員工酬勞金額(D) (註4)				A、B、C及D等四 項總額占稅後純益之 比例(%) (註8)		領取來自子公司 以外 轉投資 事業或 母公司 酬金 (註9)
		本公司	財務報 告內所 有公司 (註5)	本公司	財務報 告內所 有公司 (註5)	本公司	財務報 告內所 有公司 (註5)	本公司		財務報告內 所有公司 (註5)		本公司	財務報告 內所有公 司(註5)	
								現金 金額	股票 金額	現金 金額	股票 金額			
執行長 集團總經理 總經理 前瞻發展中心 技術長 總管理處協理 財務及會計主管 廠務製造處 副總經理 技術研發中心 協理 無線通訊事業處 協理 行銷業務處 協理	陳宏欽 邱德釗 (註10) 陳正煌 (註11) 黃仲斌 胡育緯 (註12) 潘隆偉 (註13) 蘇樸傳 (註14) 周逸東 (註15) 王俊忠 (註16)	13,196	16,232	690	690	969	969	115	—	115	—	92.73%	111.54%	無

*不論職稱，凡職位相當於總經理、副總經理者(例如：總裁、執行長、總監...等等)，均應予揭露。

酬金級距表

給付本公司各個總經理及副總經理酬金級距	總經理及副總經理姓名	
	本公司(註6)	財務報告內所有公司(註7)
低於1,000,000元	周逸東	周逸東
1,000,000元(含)~2,000,000元(不含)	邱德釗、黃仲斌、胡育緯、 潘隆偉、蘇樸傳、王俊忠	邱德釗、黃仲斌、胡育緯、 蘇樸傳、王俊忠
2,000,000元(含)~3,500,000元(不含)	陳正煌	陳正煌、潘隆偉
3,500,000元(含)~5,000,000元(不含)	陳宏欽	陳宏欽
5,000,000元(含)~10,000,000元(不含)	—	—
10,000,000元(含)~15,000,000元(不含)	—	—
15,000,000元(含)~30,000,000元(不含)	—	—
30,000,000元(含)~50,000,000元(不含)	—	—
50,000,000元(含)~100,000,000元(不含)	—	—
100,000,000元以上	—	—
總計	9人	9人

註1：總經理及副總經理姓名應分別列示，以彙總方式揭露各項給付金額。若董事兼任總經理或副總經理者應填列本表及上表(1-1)，或(1-2-1)及(1-2-2)。

註2：係填列最近年度總經理及副總經理薪資、職務加給、離職金。

註3：係填列最近年度總經理及副總經理各種獎金、獎勵金、車馬費、特支費、各種津貼、宿舍、配車等實物提供及其他報酬金額。如提供房屋、汽車及其他交通工具或專屬個人之支出時，應揭露所提供資產之性質及成本、實

際或按公平市價設算之租金、油資及其他給付。另如配有司機者，請附註說明公司給付該司機之相關報酬，但不計入酬金。另依 IFRS 2「股份基礎給付」認列之薪資費用，包括取得員工認股權憑證、限制員工權利新股及參與現金增資認購股份等，亦應計入酬金。

- 註 4：係填列最近年度經董事會通過分派總經理及副總經理之員工酬勞金額（含股票及現金），若無法預估者則按去年實際分派金額比例計算今年擬議分派金額，並另應填列附表一之三，截至年報刊印日止，本公司 109 年度員工酬勞分派尚未經薪資報酬委員會及董事會通過。
- 註 5：應揭露合併報告內所有公司(包括本公司)給付本公司總經理及副總經理各項酬金之總額。
- 註 6：本公司給付每位總經理及副總經理各項酬金總額，於所歸屬級距中揭露總經理及副總經理姓名。
- 註 7：應揭露合併報告內所有公司(包括本公司)給付本公司每位總經理及副總經理各項酬金總額，於所歸屬級距中揭露總經理及副總經理姓名。
- 註 8：稅後純益係指最近年度個體或個別財務報告之稅後純益。
- 註 9：a.本欄應明確填列公司總經理及副總經理領取來自子公司以外轉投資事業相關酬金金額。
b.公司總經理及副總經理如有領取來自子公司以外轉投資事業相關酬金者，應將公司總經理及副總經理於子公司以外轉投資事業所領取之酬金，併入酬金級距表 E 欄，並將欄位名稱改為「所有轉投資事業」。
c.酬金係指本公司總經理及副總經理擔任子公司以外轉投資事業之董事、監察人或經理人等身分所領取之報酬、酬勞（包括員工、董事及監察人酬勞）及業務執行費用等相關酬金。
- 註 10：集團總經理-邱德釗，於 109 年 3 月 26 日解任經理人職務，持有酬金為截止當時解任之資訊。
- 註 11：總經理-陳正煌，於 109 年 3 月 26 日配合公司組織異動調整擔任；並解除財務及會計主管之職務。
- 註 12：總管理處協理及財務會計主管-胡育璋，於 109 年 3 月 26 日配合公司組織異動調整擔任。
- 註 13：廠務製造處副總經理-潘隆偉，於 109 年 3 月 26 日配合公司組織異動調整擔任。
- 註 14：技術研發中心協理-蘇樸傳，109 年 3 月 26 日配合公司組織異動調整擔任，於 110 年 5 月 10 日離職解任，持有酬金為截止當時解任之資訊。
- 註 15：無線通訊事業處協理-周逸東，109 年 3 月 26 日配合公司組織異動調整擔任，於 109 年 8 月 31 日離職解任，持有酬金為截止當時解任之資訊。
- 註 16：行銷業務處協理-王俊忠，109 年 3 月 26 日配合公司組織異動調整擔任，於 109 年 12 月 31 日離職解任，持有酬金為截止當時解任之資訊。
- 註 17：109 年度實際給付退職退休金 1,055 仟元；109 年度屬退職退休金費用化之提列數 690 仟元。

4.分派員工酬勞之經理人姓名及分派情形：

109 年 12 月 31 日；單位：新台幣仟元

	職稱 (註 1)	姓名 (註 1)	股票金額	現金金額	總計	總額占稅後純益之比例 (%)
經理人	執行長	陳宏欽				
	集團總經理	邱德釗 (註 5)				
	總經理	陳正煌 (註 6)				
	前瞻發展中心 技術長	黃仲斌				
	總管理處協理及 財務會計主管	胡育璋 (註 7)	—	115	115	0.68%
	廠務製造處 副總經理	潘隆偉 (註 8)				
	技術研發中心 協理	蘇樸傳 (註 9)				
	無線通訊事業處 協理	周逸東 (註 10)				
	行銷業務處 協理	王俊忠 (註 11)				

註 1：應揭露個別姓名及職稱，但得以彙總方式揭露獲利分派情形。

註 2：係填列最近年度經董事會通過分派經理人之員工酬勞金額（含股票及現金），若無法預估者則按去年實際分派金額比例計算今年擬議分派金額。稅後純益係指最近年度之稅後純益；已採用國際財務報導準則者，稅後純益係指最近年度個體或個別財務報告之稅後純益。

註3：經理人之適用範圍，依據本會92年3月27日台財證三字第0920001301號函令規定，其範圍如下：

- (1)總經理及相當等級者
- (2)副總經理及相當等級者
- (3)協理及相當等級者
- (4)財務部門主管
- (5)會計部門主管
- (6)其他有為公司管理事務及簽名權利之人

註4：若董事、總經理及副總經理有領取員工酬勞（含股票及現金）者，除填列附表一之二外，另應再填列本表，截至年報刊印日止，本公司109年度員工酬勞分派尚未經薪資報酬委員會及董事會通過。

註5：集團總經理-邱德釗，於109年3月26日解任經理人職務，持有酬金為截止當時解任之資訊。

註6：總經理-陳正煌，於109年3月26日配合公司組織異動調整擔任；並解除財務及會計主管之職務。

註7：總管理處協理及財務會計主管-胡育璋，於109年3月26日配合公司組織異動調整擔任。

註8：廠務製造處副總經理-潘隆偉，於109年3月26日配合公司組織異動調整擔任。

註9：技術研發中心協理-蘇樸傳，109年3月26日配合公司組織異動調整擔任，於110年5月10日離職解任，持有酬金為截止當時解任之資訊。

註10：無線通訊事業處協理-周逸東，109年3月26日配合公司組織異動調整擔任，於109年8月31日離職解任，持有酬金為截止當時解任之資訊。

註11：行銷業務處協理-王俊忠，109年3月26日配合公司組織異動調整擔任，於109年12月31日離職解任，持有酬金為截止當時解任之資訊。

(四)分別比較說明本公司及合併報表所有公司於最近二年度給付本公司董事、監察人、總經理及副總經理等之酬金總額占個體或個別財務報告稅後純益比例之分析並說明給付酬金之政策、標準與組合、訂定酬金之程序、與經營績效及未來風險之關聯性：

1.分別比較說明本公司及合併報表所有公司於最近二年度給付本公司董事、監察人、總經理及副總經理酬金總額占個體或個別財務報告稅後純益比例之分析：

單位：新台幣仟元

年度 項目	109年12月31日				108年12月31日			
	酬金總額		占稅後純益比例(%)		酬金總額		占稅後純益比例(%)	
	本公司	財務報告內 所有公司	本公司	財務報告內 所有公司	本公司	財務報告內 所有公司	本公司	財務報告內 所有公司
董事(含獨立董事)	1,831	1,831	11.34%	11.34%	1,413	1,413	(4.48)%	(4.48)%
總經理及副總經理	14,970	18,006	92.73%	111.54%	17,958	20,364	(57.05)%	(64.70)%

2.說明給付酬金之政策、標準與組合、訂定酬金之程序、與經營績效及未來風險之關聯性：

本公司酬金給付係依本公司章程第廿三條、第廿三條之二及內部各項獎金辦法規定辦理及發放，本公司「薪資報酬委員會」依組織章程規定，定期或不定期進行各項獎金制度與薪資報酬之政策、制度、標準與結構進行審查，並將審查結果提本公司董事會進行決議；本公司亦定期委請專業機構製作「薪資調查報告」，作為給付之參考。

四、公司治理運作情形

(一)董事會運作情形

董事會運作情形資訊

最近年度(109年)截至年報刊印日止董事會開會8次(A)，董事出席情形如下：

110年5月20日

職稱	姓名 (註1)	實際出(列)席 次數(B)	委託出席 次數	實際出(列)席率(%) 〔B/A〕(註2)	備註
董事長	陳宏欽	8	0	100%	註4
董事	邱德釗	1	1	50%	註3
董事	陳正煌	8	0	100%	註4
董事	何德榮	5	0	83%	註5
董事	蘇評揮	8	0	100%	註4
獨立董事	劉學愚	8	0	100%	註6
獨立董事	蕭國慶	8	0	100%	註6
獨立董事	周武榮	8	0	100%	註6

其他應記載事項：

一、董事會之運作如有下列情形之一者，應敘明董事會日期、期別、議案內容、所有獨立董事意見及公司對獨立董事意見之處理：

(一)證券交易法第14條之3所列事項：請詳第39頁至第42頁(董事會之重要決議)。

(二)除前開事項外，其他經獨立董事反對或保留意見且有紀錄或書面聲明之董事會議決事項：無。

二、董事對利害關係議案迴避之執行情形，應敘明董事姓名、議案內容、應利益迴避原因以及參與表決情形：

日期	董事 姓名	議案內容	利益迴避及表決情形
109.03.26 第十屆第十三次	邱德釗	1.本公司總經理擬辦理退休暨委任經理人任免案。	本案邱德釗董事及陳正煌董事因與自身利益有關進行迴避外，經出席董事同意照案通過。
	邱德釗	2.擬聘任邱德釗先生擔任本公司顧問案。	本案邱德釗董事因與自身利益有關進行迴避外，經出席董事同意照案通過。
	陳正煌	3.本公司擬變更財務、會計主管案。	本案總管理處-胡育璋協理及陳正煌總經理因與自身利益有關進行迴避外，經出席董事同意照案通過。
109.04.24 第十屆第十四次	劉學愚	1.審核本公司第十一屆董事七席(含獨立董事三席)候選人名單。	本案劉學愚獨立董事因與自身利益有關進行迴避外，經全體出席董事同意照案通過。
	陳正煌	2.本公司擬重新指派轉投資各子公司之董事及監察人案。	本案總管理處胡育璋協理及陳正煌總經理因與自身利益有關進行迴避外，經出席董事同意照案通過。
		3.本公司擬解除經理人競業禁止之限制案。	本案總管理處胡育璋協理及陳正煌總經理因與自身利益有關進行迴避外，經出席董事同意照案通過。
110.03.26 第十一屆第五次	陳宏欽 何德榮 陳正煌 蘇評揮 劉學愚 蕭國慶 周武榮	1.109年度董事酬勞分配案，提請審議。	董事酬勞分配案係與各董事具有自身利害關係，依法分次迴避離席不參與討論及表決自身之酬勞分配。董事長陳宏欽因利益迴避離席時，指定劉學愚獨立董事為代理主席，本案除依法分次迴避離席不參與討論及表決之董事外，業經其餘出席董事無異議照案通過。
		2.109年度之集團高階主管(集團執行長及集團總經理)及經理人績效	本案經董事長陳宏欽指定劉學愚獨立董事主持討論，除董事兼任經理人陳宏欽、陳正

	何德榮	獎金分配案。	煌、何德榮及經理人胡育瑋因本案係具有自身利害關係，依法各自迴避離席不參與討論及表決外，業經其餘出席董事無異議照案通過。
110.04.29 第十一屆第六次	陳宏欽	本公司擬解除董事競業禁止之限制案。	本案經董事長陳宏欽指定蕭國慶獨立董事主持討論，董事長陳宏欽因本案係具有自身利害關係，依法利益迴避離席不參與討論及表決外，經出席董事同意照案通過。

三、上市上櫃公司應揭露董事會自我(或同儕)評鑑之評估週期及期間、評估範圍、方式及評估內容等資訊，並填列附表二(2)董事會評鑑執行情形：不適用。

四、當年度及最近年度加強董事會職能之目標(例如設立審計委員會、提昇資訊透明度等)與執行情形評估。

(一)本公司訂定「審計委員會組織規程」以落實公司治理精神，有效提升資訊透明化程度，並於年報及公開資訊觀測站揭露財務訊息。

(二)本公司依據證券交易法第14條之4規定自願性設置審計委員會，同時廢除監察人制度，其審計委員會由三位獨立董事組成，且至少一位具備會計或財務專長，並於103年6月9日股東常會改選選任獨立董事三位擔任，設立驛陞科技股份有限公司審計委員會，將更有效協助董事會建立治理制度及健全監督功能，並強化管理機能。

註1：董事、監察人屬法人者，應揭露法人股東名稱及其代表人姓名。

註2：(1)年度終了日前有董事監察人離職者，應於備註欄註明離職日期，實際出(列)席率(%)則以其在職期間董事會開會次數及其實際出(列)席次數計算之。

(2)年度終了日前，如有董事監察人改選者，應將新、舊任董事監察人均予以填列，並於備註欄註明該董事監察人為舊任、新任或連任及改選日期。實際出(列)席率(%)則以其在職期間董事會開會次數及其實際出(列)席次數計算之。

註3：109年6月18日股東常會第十一屆改選解任，應出席2次。

註4：續任董事：109年6月18日股東常會改選第十一屆當選連任。

註5：新任董事：109年6月18日股東常會改選第十一屆當選新任。

註6：續任獨立董事：109年6月18日股東常會改選第十一屆當選連任。

(二)審計委員會運作情形或監察人參與董事會運作情形：

審計委員會運作情形資訊

最近年度(109年)截至年報刊印日止審計委員會開會8次(A)，獨立董事出席情形如下：

110年5月20日

職稱	姓名	實際出席次數 (B)	委託出席 次數	實際出席率(%) (B/A)(註)	備註
獨立董事	劉學愚	8	0	100%	(召集人) 註1
獨立董事	蕭國慶	8	0	100%	註1
獨立董事	周武榮	8	0	100%	註1

其他應記載事項：

一、審計委員會之運作如有下列情形之一者，應敘明董事會日期、期別、議案內容、審計委員會決議結果以及公司對審計委員會意見之處理。

(一)證券交易法第14條之5所列事項：請詳第39頁至第42頁(董事會之重要決議)。

(二)除前開事項外，其他未經審計委員會通過，而經全體董事三分之二以上同意之議決事項：無。

二、獨立董事對利害關係議案迴避之執行情形，應敘明獨立董事姓名、議案內容、應利益迴避原因以及參與表決情形：

日期	董事姓名	議案內容	利益迴避及表決情形
109.04.24 第十屆第十四次	劉學愚	審核本公司第十一屆董事七席 (含獨立董事三席)候選人名單。	本案劉學愚獨立董事因與自身利益有關 進行迴避外，經全體出席董事同意照案 通過。

三、獨立董事與內部稽核主管及會計師之溝通情形(應包括就公司財務、業務狀況進行溝通之重大事項、方式及結果等)。

(一)本公司內部稽核主管定期與審計委員會委員進行稽核業務報告及討論；本公司獨立董事與內部稽核主管溝通狀況良好。

(二)本公司簽證會計師針對年度及半年度財務報表查核或核閱結果以及其他相關法令要求事項與審計委員會進行溝通；本公司獨立董事與簽證會計師溝通狀況良好。

註：*年度終了日前有獨立董事離職者，應於備註欄註明離職日期，實際出席率(%)則以其在職期間審計委員會開會次數及其實際出席次數計算之。

*年度終了日前，有獨立董事改選者，應將新、舊任獨立董事均予以填列，並於備註欄註明該獨立董事為舊任、新任或連任及改選日期。實際出席率(%)則以其在職期間審計委員會開會次數及其實際出席次數計算之。

註1：續任獨立董事，109年6月18日股東常會改選第十一屆當選連任，應出席8次。

(三) 公司治理運作情形及與上市上櫃公司治理實務守則差異情形及原因：

評估項目	運作情形(註1)		與上市上櫃公司治理實務守則差異情形及原因
	是	否	
一、公司是否依據「上市上櫃公司治理實務守則」訂定並揭露公司治理實務守則？	✓		本公司已訂定「公司治理實務守則」，以推動公司治理之運作。
二、公司股權結構及股東權益	✓		(一) 本公司設有發言人、代理發言人，處理疑義之問題；若有糾紛之情形將委由本公司法律顧問之律師處理。
(一) 公司是否訂定內部作業程序處理股東建議、疑義、糾紛及訴訟事宜，並依程序實施？	✓		(二) 公司隨時與宏遠證券(股)公司股務代理部聯繫並定期印製股東名冊，以掌握主要股東概況。
(二) 公司是否掌握實際控制公司之主要股東及主要股東之最終控制者名單？	✓		(三) 本公司與關係企業間之資產及財務會計皆為獨立作業，由總公司統籌管理，除訂有子公司監理作業外，稽核人員並定期與不定期監督執行情形。
(三) 公司是否建立、執行與關係企業間之風險控管及防火牆機制？	✓		(四) 本公司訂有「防範內線交易之管理辦法」禁止公司內部人員利用市場上未公開資訊買賣有價證券。
(四) 公司是否訂定內部規範，禁止公司內部人利用市場上未公開資訊買賣有價證券？	✓		
三、董事會之組成及職責	✓		尚無重大差異。
(一) 董事會是否就成員組成擬訂多元化方針及落實執行？	✓		(一) 本公司董事會成員組成包括：產業實務經驗、商務、財務、會計及公司業務所需之工作經驗等；其中三位獨立董事分別具有商務經驗、會計及法律之專業資格證書。
(二) 公司除依法設置薪資報酬委員會及審計委員會外，是否自願設置其他各類功能性委員會？	✓		(二) 本公司已設置薪資報酬委員會及審計委員會，未來將適時依本公司公司治理需求設置其他功能性委員會。
(三) 公司是否訂定董事會績效評估辦法及其評估方式，每年並定期進行績效評估？且將績效評估之結果提報董事會，並運用於個別董事薪資報酬及提名續任之參考？	✓		(三) 本公司已訂定「董事會自我評鑑或同儕評鑑績效評估辦法」每年將定期進行績效評估，作為年度薪酬及續任之參考。
(四) 公司是否定期評估簽證會計師獨立性？	✓		(四) 本公司董事會每年均會考量會計師之專業及個人操守決定是否續聘，並評估公司是否連續五年未更換會計師或其受有處分或有損及

評估項目	運作情形(註1)		與上市上櫃公司治理實務守則差異情形及原因
	是	否	
四、上市上櫃公司是否配置適任及適當人數之公司治理人員，並指定公司治理主管，負責公司治理相關事務(包括但不限於提供董事、監察人執行業務所需資料、協助董事、監察人遵循法令、依法辦理董事會及股東會議事錄等)？	✓		本公司目前尚未設置公司治理主管，爰由總管理處負責公司治理相關事務，包括提供董事會及獨立董事執行業務所需資料、依法辦理董事會及股東會議事錄等事務，未來將視公司情況設置。
五、公司是否建立與利害關係人(包括但不限於股東、員工、客戶及供應商等)溝通管道，及於公司網站設置利害關係人專區，並妥適回應利害關係人所關切之重要企業社會責任議題？	✓		本公司設有發言人備有良好之溝通管道及處理利害關係人溝通事宜。
六、公司是否委任專業股務機構辦理股東會事務？	✓		本公司已委託專業股務代理機構「宏遠證券」，處理股東會及股務相關事宜。
七、資訊公開	✓		尚無重大差異。
(一) 公司是否架設網站，揭露財務業務及公司治理資訊？	✓		(一) 本公司設有網站，揭露財務業務及公司治理資訊。網址： www.wieson.com
(二) 公司是否採行其他資訊揭露之方式(如架設英文網站、指定專人負責公司資訊之蒐集及揭露、落實發言人制度、法人說明會過程放置公司網站等)？	✓		(二) 本公司設有專人負責公司重大資訊揭露，並按時輸入公開資訊觀測站及網站；另已依規定設有發言人及代理發言各一人負責對外發言落實制度。
(三) 公司是否於會計年度終了後兩個月內公告並申報年度財務報告，及於規定期限前提早公告並申報第一、二、三季財務報告與各月份營運情形？	✓		(三) 本公司遵循「興櫃公司應辦事項一覽表」於規定期限內完成公告申報。
八、公司是否有其他有助於瞭解公司治理運作情形之重要資訊(包括但不限於員工權益、僱員關懷、投資者關係、供應廠商關係、利害關係人之權利、董事及監察人進修之情形、風險管理政策及風險衡量標準之執行情形、客戶政策之執行情形、公司為董事及監察人購買責任保險之情形等)？	✓		1. 員工權益：本公司視員工為公司之重要資產，對於員工工作環境、眷屬照顧、教育訓練等，訂立完整之管理制度。另本公司為協調勞資關係、促進勞資合作、提高工作效率，定期召開勞資會議，必要時亦不定期召開臨時勞資會議，以增進員工權益。 2. 僱員關懷：本公司重視確保員工的安全與健康，

評估項目	運作情形(註1)		與上市上櫃公司治理實務守則差異情形及原因
	是	否	
		<p>摘要說明</p> <p>提供健康照顧及協助服務，員工享有年度健康檢查、成立各類有益身心之社團。此外亦會舉辦員工團體旅遊。</p> <p>3. 投資者關係：本公司強調成本與生產力和品質的重要性，正派經營，為投資大眾創造最大利益，提高股東權益報酬率，投資人可透過公開資訊觀測站查詢本公司之公開資訊，並隨時得與本公司服務或發言人聯繫或提出建議，並充分提供資訊，供投資者參考。</p> <p>4. 供應商關係：本公司與供應商間均保持暢通之溝通管道，維繫良好關係，並秉持誠信原則進行考核。</p> <p>5. 利害關係人之權利：本公司對利害關係人之權利，保持暢通之溝通管道，並維護其應有之合法權益。當利害關係人之合法權益受到侵害時，公司則秉持誠信原則妥善處理。</p> <p>6. 董事進修之情形：本公司全體董事已依規定進修研習。</p> <p>7. 風險管理政策及風險衡量標準之執行情形：本公司遵行內部控制制度降低各種風險。</p> <p>8. 客戶政策之執行情形：本公司設有客戶服務人員負責處理客訴之問題。</p> <p>9. 公司為董事購買責任保險之情形：公司每年為董事購買責任保險。</p>	
<p>九、請就臺灣證券交易所股份有限公司治理中心最近年度發布之公司治理評鑑結果說明已改善情形，及就尚未改善者提出優先加強事項與措施：本公司未列入受評公司，故無需填入。</p>			

註1：運作情形不論勾選「是」或「否」，均應於摘要說明欄位敘明。

(四) 公司如有設置薪資報酬委員會者，應揭露其組成及運作情形：

一、薪資報酬委員會資料：

身分別 (註1)	條件	是否具有五年以上工作經驗 及下列專業資格				符合獨立性情形 (註2)										兼任其他公 開發行公司 薪資報酬委 員會成員家 數	備註	
		商務、法 務、會計 或公司 業務所 需相關 資料專 系之公 私立大 院校講 師以上	法官、檢 察官、 律師、 會計師 或其他 國家考 試之專 門人員	具有商 務、法 務、會 計或公 司業務 所需之 工作經 驗	1	2	3	4	5	6	7	8	9	10				
獨立董事	姓名 劉學愚			✓	✓	✓	✓	✓	✓	✓	✓	✓	✓	✓	✓	✓	2家	無
獨立董事	蕭國慶	✓		✓	✓	✓	✓	✓	✓	✓	✓	✓	✓	✓	✓	✓	3家	無
獨立董事	周武榮		✓	✓	✓	✓	✓	✓	✓	✓	✓	✓	✓	✓	✓	✓	無	無

註1：身分別請填列係為董事、獨立董事或其他。

註2：各成員於選任前二年及任職期間符合下述各條件者，請於各條件代號下方空格中打“✓”。

(1) 非公司或其關係企業之受僱人。

(2) 非公司或其關係企業之董事、監察人(但如為公司與其母公司、子公司或屬同一母公司之子公司依法或當地國法令設置之獨立董事相互兼任者，不在此限)。

(3) 非本人及其配偶、未成年子女或以他人名義持有公司已發行股份總數1%以上或持股前十名之自然人股東。

(4) 非(1)所列之經理人或(2)、(3)所列人員之配偶、二親等以內親屬或三親等以內直系血親親屬。

(5) 非直接持有公司已發行股份總數5%以上、持股前五名或依公司法第27條第1項或第2項指派代表人擔任公司董事或監察人之法人股東之董事、監察人或受僱人(但如為公司或其母公司、子公司或屬同一母公司之子公司依法或當地國法令設置之獨立董事相互兼任者，不在此限)。

(6) 非與公司之董事席次或有表決權之股份超過半數係由同一人控制之其他公司之子公司依法或當地國法令設置之獨立董事、監察人或受僱人(但如為公司或其母公司、子公司或屬同一母公司之子公司依法或當地國法令設置之獨立董事相互兼任者，不在此限)。

(7) 非與公司之董事長、總經理或相當職務者互為同一人或配偶之其他公司或機構之董事(理事)、監察人(監事)或受僱人(但如為公司與其母公司、子公司或屬同一母公司之子公司依法或當地國法令設置之獨立董事相互兼任者，不在此限)。

(8) 非與公司有財務或業務往來之特定公司或機構之董事(理事)、監察人(監事)、經理人或持股5%以上股東(但特定公司或機構如持有公司已發行股份總數20%以上，未超過50%，且為公司與其母公司、子公司或屬同一母公司之子公司依法或當地國法令設置之獨立董事相互兼任者，不在此限)。

(9) 非為公司或關係企業提供審計或最近二年取得報酬累計金額未逾新臺幣50萬元之商務、財務、會計等相關服務之專業人士、獨資、合夥、公司或機構之企業主、合夥人、董事(理事)、監察人(監事)、經理人及其配偶。但依證券交易法或企業併購法相關法令履行職權之薪資報酬委員會、公開收購審議委員會或併購特別委員會成員，不在此限。

(10) 未有公司法第30條各款情事之一。

二、薪資報酬委員會運作情形資訊：

(1)本公司之薪資報酬委員會委員，計3人。

(2)本屆委員任期：109年8月12日至112年6月17日，最近年度(109年)截至年報刊印日止薪酬委員會開會5次(A)，委員資格及出席情形如下：

110年5月20日

職稱	姓名	實際出席次數(B)	委託出席次數	實際出席率(%) (B/A)(註)	備註
召集人	蕭國慶	5	0	100%	註 1
委員	劉學愚	5	0	100%	註 1
委員	周武榮	5	0	100%	註 1

其他應記載事項：

一、董事會如不採納或修正薪資報酬委員會之建議，應敘明董事會日期、期別、議案內容、董事會決議結果以及公司對薪資報酬委員會意見之處理(如董事會通過之薪資報酬優於薪資報酬委員會之建議，應敘明其差異情形及原因)：無。

二、薪資報酬委員會之議決事項，如成員有反對或保留意見且有紀錄或書面聲明者，應敘明薪資報酬委員會日期、期別、議案內容、所有成員意見及對成員意見之處理：無。

註：

(1)年度終了日前有薪資報酬委員會成員離職者，應於備註欄註明離職日期，實際出席率(%)則以其在職期間薪資報酬委員會開會次數及其實際出席次數計算之。

(2)年度終了日前，有薪資報酬委員會改選者，應將新、舊任薪資報酬委員會成員均予以填列，並於備註欄註明該成員為舊任、新任或連任及改選日期。實際出席率(%)則以其在職期間薪資報酬委員會開會次數及其實際出席次數計算之。

註 1：續任委員，109年6月18日股東會改選第四屆當選連任，應出席5次。

(五)履行社會責任情形及與上市上櫃公司企業社會責任實務守則差異情形及原因

評估項目	運作情形(註1)		與上市上櫃公司企業社會責任實務守則差異情形及原因
	是	否	
一、公司是否依重大性原則，進行與公司營運相關之環境、社會及公司治理議題之風險評估，並訂定相關風險管理政策或策略？(註3)	✓	否	尚無重大差異。
		<p>摘要說明(註2)</p> <p>(一) 環境保護： 身為地球公民，本公司深刻體認環境永續的重要性，從產品設計、綠色原料的使用、生產製程，到廢棄物處理，本公司以降低環境衝擊為最主要考量，藉由環境管理系統與有害物質管理系統標準建立，降低環保違規風險，並長期積極推動節能減碳活動，強化員工環保意識，提升各項資源之利用效率。</p> <p>(二) 產品責任： 本公司於供應商遴選方面，持續推動「綠色採購」，要求原物料供應商需提供聲明，保證其產品不含對環境有害之禁用品資，確保產品符合客戶與歐盟對電子產品所列禁用物質 (Restriction of Hazardous Substances, RoHS) 法令的要求。同時，強化供應商對社會與環境的正面影響，並依「供應商管理作業」定期與供應商進行溝通。</p> <p>(三) 勞雇關係： 為善盡企業責任，本公司遵循本國勞動基準法、性別工作平等法、就業服務法等相關法規，執行多元包容性、薪酬福利考評升遷之公允公正、免於歧視、提供健康安全職場環境的管理政策，並定期召開勞資會議確保雙方權益。</p>	

評估項目	運作情形(註1)		與上市上櫃公司企業社會責任實務守則差異情形及原因
	是	否	
二、公司是否設置推動企業社會責任專(兼)職單位，並由董事會授權高階管理階層處理，及向董事會報告處理情形。	✓	本公司雖尚未設置推動企業社會責任專職單位，惟與社會責任相關之部門皆依其職責辦理相關事宜，並遵守相關法規與落實推動社會責任。並訂有公司誠信經營守則，供全體員工及董事、經理人共同遵循。	尚無重大差異。
三、環境議題 (一) 公司是否依其產業特性建立合適之環境管理制度？ (二) 公司是否致力於提升各項資源之利用率，並使用對環境負荷衝擊低之再生物料？ (三) 公司是否評估氣候變遷對企業現在及未來的潛在風險與機會，並採取氣候相關議題之因應措施？ (四) 公司是否統計過去兩年溫室氣體排放量、用水量及廢棄物總重量，並制定節能減碳、溫室氣體減量、減少用水或其他廢棄物管理之政策？	✓ ✓ ✓ ✓	<p>(一) 本公司生產基本已依據ISO14001(環境管理体系)建立適宜之環境管理系統，並取得第三方公正單位認證。廢料委由廢棄清除許可廠商負責回收再利用。</p> <p>(二) 從產品設計、綠色原料使用、生產製程，到廢棄物處理，本公司以降低環境衝擊為最主要考量，並應用在研發與製造產品上，以徹底降低對環境的污染；並持續推動電子流程作業，以期降低紙量，以達節能減碳及溫室氣體減量之效。</p> <p>(三) 本公司要求隨手關燈、關水，並調節中央空調溫度，辦公室內全面採用T5或LED節能燈具，對新購的電氣設備亦要求需有節能標章及符合低碳排放，並逐步建立電子簽核流程，推動無紙化作業。</p> <p>(四) 本公司依環保法規要求落實辦理，並配合垃圾分類制度設置回收桶，要求全體員工一致遵守。</p> <p>生產基地亦推動有害物質流程管理系統標準。</p>	尚無重大差異。
四、社會議題 (一) 公司是否依照相關法規及國際人權公約，制	✓	(一) 本公司依勞動法規規定，保障員工之合	尚無重大差異。

評估項目	運作情形(註1)		與上市上櫃公司企業社會責任實務守則差異情形及原因
	是	否	
<p>定相關之管理政策與程序？</p> <p>(二) 公司是否訂定及實施合理員工福利措施(包括薪酬、休假及其他福利等)，並將經營績效或成果適當反映於員工薪酬？</p> <p>(三) 公司是否提供員工安全與健康之工作環境，並對員工定期實施安全與健康教育？</p> <p>(四) 公司是否為員工建立有效之職涯能力發展培訓計畫？</p> <p>(五) 對產品與服務之顧客健康與安全、客戶隱私、行銷及標示，公司是否遵循相關法規及國際準則，並制定相關保護消費者權益政策及申訴程序？</p> <p>(六) 公司是否訂定供應商管理政策，要求供應商在環保、職業安全衛生或勞動人權等議題遵循相關規範，及其實施情形？</p> <p>五、公司是否參考國際通用之報告書編製準則或指引，編製企業社會責任報告書等揭露公司非財</p>	<p>是</p> <p>✓</p> <p>✓</p> <p>✓</p> <p>✓</p> <p>✓</p> <p>✓</p> <p>✓</p>	<p>摘要說明(註2)</p> <p>法權益，並提列退休金；設立職工福利委員會，並透過員工以選舉方式產生福利委員會代表，提撥福利金辦理各項福利事項。</p> <p>(二) 本公司每半年均參與薪資調查，並領有資料進行同業間薪資水平分析，檢討薪資報酬政策；工作規則中對員工獎懲有明確之規範；每半年實施的員工績效考核，亦參考員工獎懲紀錄給予適當考核。</p> <p>(三) 本公司與耕莘醫院特約醫師與護理師定期至本公司進行員工健康管理訪視與衛教，並聘請專職清潔人員維持辦公環境之整潔，並定期進行辦公室消毒；為女性員工設立獨立且隱蔽之集乳室；按時進行消防及公共安全檢查，同時亦對員工定期舉辦消防安全講習及辦理員工健康檢查。</p> <p>(四) 本公司配合勞動部進行人才提升計畫，每年度均為員工辦理職能提升教育訓練。</p> <p>(五) 本公司屬製造業性質，遵循政府法規；因無自有品牌，故不與消費者直接聯繫。對於客戶之申訴意見，皆由行銷業務處及品質保證部門負責公司產品技術諮詢服務。</p> <p>(六) 本公司要求主要供應商提供無害物質之原物料，於制式合同中規範之。</p>	<p>尚無重大差異</p>

評估項目	運作情形(註1)		與上市上櫃公司企業社會責任實務守則差異情形及原因
	是	否	
務資訊之報告書是否取得第三方驗證單位之確信或保證意見？			
六、公司如依據「上市上櫃公司企業社會責任實務守則」以落實推動公司企業社會責任，其運作與「上市上櫃公司企業社會責任實務守則」間並無重大差異。			定有本身之企業社會責任守則者，請敘明其運作與所訂守則之差異情形：
七、其他有助於瞭解企業社會責任運作情形之重要資訊：			

本公司定期捐贈黎明技術學院清寒獎學金、專案獎學金及產學合作研究費用，並成立愛心社團定期訪視弱勢家庭，負責人更長期參與義消工作並擔任職務，且固定對台北市消防局及義消總隊捐贈急救金並因應台灣新冠病毒(COVID-19)疫情捐贈防疫面罩、護目鏡等用品提供消防人員救護使用。

本公司定期捐贈黎明技術學院清寒獎學金、專案獎學金及產學合作研究費用，並成立愛心社團定期訪視弱勢家庭，負責人更長期參與義消工作並擔任職務，且固定對台北市消防局及義消總隊捐贈急救金並因應台灣新冠病毒(COVID-19)疫情捐贈防疫面罩、護目鏡等用品提供消防人員救護使用。

註1：運作情形如勾選「是」，請說明採行之重要政策、策略、措施及執行情形；運作情形如勾選「否」，請解釋原因並說明未來採行相關政策、策略及措施之計畫。

註2：公司已編製企業社會責任報告書者，運作情形得註明查閱企業社會責任報告書方式及索引頁次替代之。

註3：重大性原則係指有關環境、社會及公司治理議題對公司投資人及其他利害關係人產生重大影響者。

(六)履行誠信經營情形及與上市上櫃公司誠信經營守則差異情形及原因

評估項目	運作情形(註1)		與上市上櫃公司誠信經營守則差異情形及原因
	是	否	
<p>一、訂定誠信經營政策及方案</p> <p>(一) 公司是否制定經董事會通過之誠信經營政策，並於規章及對外文件中明示誠信經營之政策、作法，以及董事會與管理階層積極落實經營政策之承諾？</p> <p>(二) 公司是否建立不誠信行為之評估機制，定期分析及評估營業範圍內具較高不誠信行為風險之營業活動，並據以訂定防範不誠信行為方案，且至少涵蓋「上市上櫃公司誠信經營守則」第七條第二項各款行為之防範措施？</p> <p>(三) 公司是否於防範不誠信行為方案內明定作業程序、行為指南、違規之懲戒及申訴制度，且落實執行，並定期檢討修正前揭方案？</p>	<p>✓</p> <p>✓</p> <p>✓</p>	<p>(一) 本公司訂有「誠信經營守則」，並透過內部控制自行評估報告，衡量其遵循情形，並做成內部控制制度聲明書提報董事會。</p> <p>(二) 本公司制定有不誠信行為風險之評估機制，並於「誠信經營守則」中載明不誠信行為之防範措施。</p> <p>並依據「教育訓練辦法」與「工作規則」，並記載明確之獎、懲制度，加強宣導誠信經營對個人與公司之重要性。公司於制度設計及執行上亦著重各控制點，以杜絕『弊、貪、盜』之情事產生。</p> <p>(三) 違反企業誠信政策者，依情節輕重予以下列之處分，包括口頭告誡、書面警告、終止聘雇，另若有違法情形者，將依法採取法律行動。除上述外，違反誠信政策情事者，若涉及獲取不正當個人利益，應追繳發還被索取人或公司。</p>	<p>尚無重大差異。</p>
<p>二、落實誠信經營</p> <p>(一) 公司是否評估往來對象之誠信紀錄，並於其與往來交易對象簽訂之契約中明定誠信行為條款？</p> <p>(二) 公司是否設置隸屬董事會之推動企業誠信經營專責單位，並定期(至少一年一次)向董事會報告其誠信經營政策與防範不誠信行為方案及監督執行情形？</p>	<p>✓</p> <p>✓</p>	<p>(一) 本公司訂有「誠信經營作業程序及行為指南」，明定與他人簽訂契約時，應充分瞭解對方之誠信經營狀況，並將遵守誠信經營納入契約條款。</p> <p>(二) 本公司管理部為專責單位辦理本作業程序及行為指南之修訂、執行、解釋、諮詢服務暨通報內容登錄建檔等相關作業及監督執行，並透過內部控制自行評</p>	<p>尚無重大差異。</p>

評估項目	運作情形(註1)		與上市上櫃公司誠信經營守則差異情形及原因
	是	否	
(三) 公司是否制定防止利益衝突政策、提供適當陳述管道，並落實執行？	✓	估報告評估其遵循情形，做成內部控制制度聲明書提報董事會。 (三) 本公司制定防止利益衝突之政策，並提供適當管道供董事與經理人主動說明其與公司之利益潛在之利益衝突。董事及經理人之利益迴避方面，若有任何決策或交易有利益衝突的情形，不得參與決策或表決。	
(四) 公司是否為落實誠信經營已建立有效的會計制度、內部稽核單位依不誠信行為風險之評估結果，擬定相關稽核計畫，並據以查核防範不誠信行為方案之遵循情形，或委託會計師執行查核？	✓	(四) 本公司建立有效之會計制度及內部控制制度，內部稽核人員亦會依據年度稽核計畫查核，並將稽核計畫執行情形提報每場定期性董事會，另透過年度公司內部控制自行評估報告評估其遵循情形，做成內部控制制度聲明書提報董事會。	
(五) 公司是否定期舉辦誠信經營之內、外部之教育訓練？	✓	(五) 本公司除了於新人到職時進行誠信宣導外，亦將「誠信」訂為經營理念，要求內外部人員皆應遵守誠信經營守則之規範，並定期宣導其重要性。	
三、公司檢舉制度之運作情形 (一) 公司是否訂定具體檢舉及獎勵制度，並建立便利檢舉管道，及針對被檢舉對象指派適當之受理專責人員？	✓	(一) 本公司各項業務之相關人士在執行業務時，如發現有違反誠信廉潔事實者，可透過以下管道提出檢舉： 1.內部：直屬主管、內部意見信箱、申訴電子信箱、電話。 2.外部：電子服務信箱。 提出檢舉後，將啟動調查程序，專責人員包含稽核單位或由總經理責成專人成立專案調查小組展開調查。	尚無重大差異。
(二) 公司是否訂定受理檢舉事項之調查標準作業程	✓	(二) 本公司依道德行為準則所訂鼓勵員工呈	

評估項目	運作情形(註1)		與上市上櫃公司誠信經營守則差異情形及原因
	是	否	
序、調查完成後應採取之後續措施及相關保密機制？			
(三) 公司是否採取保護檢舉人不因檢舉而遭受不當處置之措施？	✓		報違法情事，由專人受理案件，並依情節重大，成立專案調查小組，並遵循個別資保密，及嚴禁對同仁從事報復行為。 (三) 本公司對於檢舉人及相關資料採取適當保護措施。
四、加強資訊揭露公司是否於其網站及公開資訊觀測站，揭露其所定誠信經營守則內容及推動成效？	✓		本公司適時透過公開資訊觀測站、年報等揭露誠信經營相關資訊，未來將強化公司網站之投資人關係內容，以利資訊充份揭露及查詢。 尚無重大差異。
五、公司如依據「上市上櫃公司誠信經營守則」定有本身之誠信經營守則者，請敘明其運作與所定守則之差異情形：本公司已訂定「誠信經營守則」，運作之情形無重大差異。			
六、其他有助於瞭解公司誠信經營運作情形之重要資訊：(如公司檢討修正其訂定之誠信經營守則等情形)			
1. 本公司應遵守公司法、證券交易法、商業會計法、政治獻金法、貪污治罪條例、政府採購法、公職人員利益衝突迴避法、上市上櫃相關規章或其他商業行為有關法令，以作為落實誠信經營之基本前提。			
2. 本公司人員於從事商業行為過程中，應向交易對象說明公司之誠信經營政策與相關規定，並明確拒絕直接或間接提供、承諾、要求或收受任何形式或名義之不正當利益，包括回扣、佣金、疏通費或透過其他途徑提供或收受不正當利益。			
3. 本公司定期對董事、經理人、受僱人及實質控制者舉辦教育訓練與宣導，並邀請與公司從事商業行為之相對人參與，使其充分瞭解公司誠信經營之決心、政策、防範方案及違反不誠信行為之後果。			
4. 本公司將誠信經營政策建置於員工守則內並與員工績效考核及人力資源政策結合，設立明確有效之獎懲制度。			
5. 本公司應隨時注意國內外誠信經營相關規範之發展，並鼓勵董事、經理人及受僱人提出建議，據以檢討改進公司訂定之誠信經營守則，以提昇公司誠信經營之成效。			

註1：運作情形不論勾選「是」或「否」，均應於摘要說明欄位敘明。

(七)訂定公司治理守則及相關規章者，應揭露其查詢方式：<http://www.wieson.com>。

(八)其他足以增進對公司治理運作情形之瞭解的重要資訊：無。

(九)內部控制制度執行狀況應揭露下列事項：

1.內部控制制度聲明書：詳本年報第261頁

2.委託會計師專案審查內部控制制度者，應揭露會計師審查報告：無。

(十)最近年度及截至年報刊印日止公司及其內部人員依法被處罰，或公司對其內部人員違反內部控制制度規定之處罰，其處罰結果可能對股東權益或證券價格有重大影響者，應列明其處罰內容、主要缺失與改善情形：無。

(十一)最近年度及截至年報刊印日止，股東會及董事會之重要決議：

1.股東會之重要決議：

性質	開會日期	重要決議
一〇九年度股東常會	109.06.18	1.承認109年度營業報告書及財務報表案。 2.承認109年度盈餘分配案。 3.選舉第十一屆七席董事(含獨立董事三席)案。 4.討論修訂「股東會議事規則」部分條文案。 5.討論解除新任董事競業禁止之限制案。

2.董事會之重要決議：

董事會(屆/次)	開會日期	重要決議	證券交易法第14條之5所列事項	證券交易法第14條之3所列事項	獨立董事及公司對意見之處理	執行情形
第十屆第十三次	109.03.26	1.修訂本公司「股東會議事規則」部分條文案。			無	依決議結果執行。
		2.本公司第十一屆董事選舉七席董事(含獨立董事三席)案。	✓	✓	無	依決議結果執行。
		3.訂定本公司召開109年股東常會之時間、地點及召集事由案。			無	依決議結果執行。
		4.擬訂受理股東提名，民國109年股東常會董事及獨立董事之相關事宜。			無	依決議結果執行。
		5.本公司董事及重要職員責任保險到期續保案。			無	依決議結果執行。
		6.本公司總經理擬辦理退休暨委任經理人任免案。	✓	✓	無	依決議結果執行。
		7.擬聘任邱德釗先生擔任本公司顧問案。			無	依決議結果執行。
		8.本公司擬變更財務、會計主管案。	✓	✓	無	依決議結果執行。
		9.擬因公司組織變動，符合證交法第22條之2及第25條規範內部人申報案。	✓	✓	無	依決議結果執行。
		10.本公司擬解除經理人競業禁止限制案。	✓	✓	無	依決議結果執行。
		11.擬銷毀本公司保存年限屆滿之會計文件。			無	依決議結果執行。
第十屆	109.04.24	1.本公司108年度營業報告書及財	✓		無	依決議結

董事會 (屆/次)	開會日期	重要決議	證券交易 法第14條 之5所列 事項	證券交易 法第14條 之3所列 事項	獨立董事 及公司對 意見之處 理	執行情形
第十四次		務報表案。				果執行。
		2.本公司108年度員工酬勞及董事酬勞分派案。	✓	✓	無	依決議結果執行。
		3.本公司108年度盈餘分派案。			無	依決議結果執行。
		4.本公司出具「內部控制制度聲明書」案。	✓	✓	無	依決議結果執行。
		5.審核本公司第十一屆董事七席(含獨立董事三席)候選人名單。	✓	✓	無	依決議結果執行。
		6.解除新任董事競業禁止之限制案。	✓	✓	無	依決議結果執行。
		7.本公司擬變更代理發言人案。			無	依決議結果執行。
		8.本公司擬重新指派轉投資各子公司之董事及監察人案。			無	依決議結果執行。
		9.本公司擬解除經理人競業禁止之限制案。	✓	✓	無	依決議結果執行。
		10.擬修訂「子公司監理作業管理辦法」部分條文案。			無	依決議結果執行。
		11.擬修訂「關係人交易管理作業程序」部分條文。			無	依決議結果執行。
		12.本公司擬對子公司「驊原科技股份有限公司」(以下簡稱WSY)提供背書保證。	✓	✓	無	依決議結果執行。
		13.擬討論經濟部振興資金貸款申請案。			無	依決議結果執行。
		14.擬討論銀行授信額度申請案。			無	依決議結果執行。
第十一屆 第一次	109.06.18	1.選任董事長案。			無	依決議結果執行。
第十一屆 第二次	109.08.12	1.本公司109年第2季各項財務報表。	✓	✓	無	依決議結果執行。
		2.委任第四屆「薪資報酬委員會」委員資格案。	✓	✓	無	依決議結果執行。
		3.本公司與關係人間取得或處分供營業使用之設備追認案。			無	依決議結果執行。
第十一屆 第三次	109.10.21	1.本公司透過100%轉投資之子公司「CABLETECH TECHNOLOGY CO., LTD.」(以下簡稱WCB),再100%轉投資孫公司「東莞國茂電線電纜科技有限公司」(以下簡稱WCC)擬辦理股權出售並註銷WCB案。	✓	✓	無	依決議結果執行。
第十一屆 第四次	109.12.29	1.本公司110年度營運計劃暨預算討論案。			無	依決議結果執行。
		2.本公司稽核中心110年度稽核計劃案。			無	依決議結果執行。

董事會 (屆/次)	開會日期	重要決議	證券交易 法第 14 條 之 5 所列 事項	證券交易 法第 14 條 之 3 所列 事項	獨立董事 及公司對 意見之處 理	執行情形		
		3.本公司擬對子公司「東莞驊國電子有限公司」(以下簡稱 WSC) 提供背書保證, 提請審議。	✓	✓	無	依決議結果執行。		
		4.本公司與關係人間取得或處分供營業使用之設備追認案。			無	依決議結果執行。		
		5.修訂本公司「股東會議事規則」部份條文案。		✓	無	依決議結果執行。		
		6.修訂本公司「董事會議事規範」部份條文案。		✓	無	依決議結果執行。		
		7.修訂本公司「獨立董事之職責範疇規則」部份條文案。		✓	無	依決議結果執行。		
		8.修訂本公司「審計委員會組織規程」部份條文案。		✓	無	依決議結果執行。		
		9.修訂本公司「薪資報酬委員會組織規程」部份條文案。		✓	無	依決議結果執行。		
		10.修訂本公司「關係企業相互間財務業務相關作業規範」部份條文案。		✓	無	依決議結果執行。		
		11.修訂本公司「董事會自我評鑑或同儕評鑑績效評估辦法」部份條文並更名為「董事會績效評估」, 提請審議。		✓	無	依決議結果執行。		
		12.修訂本公司「道德行為準則」部份條文案。		✓	無	依決議結果執行。		
		13.修訂本公司「董事選任程序」部份條文案。		✓	無	依決議結果執行。		
		14.檢討本公司現行各項薪資獎金發放辦法及董事、經理人績效評估與薪資報酬之政策、制度、標準與結構。			無	依決議結果執行。		
		15.本公司 110 年度擬實施之各項薪資獎金辦法及擬提撥 109 年度績效獎金案。		✓	無	依決議結果執行。		
		16.擬討論銀行授信額度申請案。			無	依決議結果執行。		
		第十一屆 第五次	110.03.26	1.本公司 109 年度營業報告書及財務報表案。	✓		無	依決議結果執行。
				2.本公司 109 年度員工酬勞及董事酬勞分派案。	✓	✓	無	依決議結果執行。
3.本公司 109 年度盈餘分派案。					無	依決議結果執行。		
4.本公司出具「內部控制制度聲明書」案。	✓			✓	無	依決議結果執行。		
5.修訂本公司「股東會議事規則」部份條文案。				✓	無	依決議結果執行。		
6.修訂本公司「資金貸與及背書保證作業程序」部份條文案。	✓			✓	無	依決議結果執行。		

董事會 (屆/次)	開會日期	重要決議	證券交易 法第14條 之5所列 事項	證券交易 法第14條 之3所列 事項	獨立董事 及公司對 意見之處 理	執行情形
		7.本公司與關係人間取得或處分供營業使用之設備追認案。			無	依決議結果執行。
		8.109年度董事酬勞分配案。	✓	✓	無	依決議結果執行。
		9.109年度之集團高階主管(集團執行長及集團總經理)及經理人績效獎金分配案。		✓	無	依決議結果執行。
		10.訂定本公司召開110年股東常會之時間、地點及召集事由案。			無	依決議結果執行。
		11.本公司董事及重要職員責任保險到期續保案。			無	依決議結果執行。
		12.擬討論銀行授信額度申請案。			無	依決議結果執行。
第十一屆 第六次	110.04.26	1.本公司擬解除董事競業禁止之限制案。	✓	✓	無	依決議結果執行。

(十二)最近年度及截至年報刊印日止，董事或監察人對董事會通過重要決議有不同意見且有紀錄或書面聲明者，其主要內容：無。

(十三)最近年度及截至年報刊印日止，公司董事長、總經理、會計主管、財務主管、內部稽核主管、公司治理主管及研發主管等辭職解任情形之彙總：

110年5月20日

職稱	姓名	到任日期	解任日期	辭職或解任原因
集團總經理	邱德釗	93.09.09	109.03.26	因個人生涯規劃，辦理退休。
會計及財務主管 (註)	陳正煌	93.04.28	109.03.26	配合集團內部職務調動解任。

註：會計及財務主管-陳正煌，於109年3月26日配合公司組織異動調整擔任總經理，並解除財務及會計主管之職務。

五、會計師公費資訊：

會計師事務所名稱	會計師姓名		查核期間	備註
勤業眾信聯合會計師事務所	池瑞全	陳慧銘	109.01.01~109.12.31	

註：本年度本公司若有更換會計師或會計師事務所者，應請分別列示其查核期間，及於備註欄說明更換原因。

金額單位：新台幣仟元

金額級距		公費項目	審計公費	非審計公費	合計
1	低於 2,000 千元			✓	✓
2	2,000 千元 (含) ~4,000 千元		✓		✓
3	4,000 千元 (含) ~6,000 千元				
4	6,000 千元 (含) ~8,000 千元				
5	8,000 千元 (含) ~10,000 千元				
6	10,000 千元 (含) 以上				

(一)給付簽證會計師、簽證會計師所屬事務所及其關係企業之非審計公費占審計公費之比例達四分之一以上者，應揭露審計與非審計公費金額及非審計服務內容：無。

(二)更換會計師事務所且更換年度所支付之審計公費較更換前一年度之審計公費減少者，應揭露更換前後審計公費金額及原因：無。

(三)審計公費較前一年度減少達百分之十以上者，應揭露審計公費減少金額、比例及原因：無。

六、更換會計師資訊：無。

七、公司之董事長、總經理、負責財務或會計事務之經理人，最近一年內曾任職於簽證會計師所屬事務所或其關係企業者，應揭露其姓名、職稱及任職於簽證會計師所屬事務所或其關係企業之期間：無。

八、最近年度及截至年報刊印日止，董事、監察人、經理人及持股比例超過百分之十之股東股權移轉及股權質押變動情形：

(一)董事、經理人及大股東之股權變動情形：

單位：股

職稱(註1)	姓名	109年度		110年度截至5月20日止	
		持有股數 增(減)數	質押股數 增(減)數	持有股數 增(減)數	質押股數 增(減)數
董事長	陳宏欽	—	—	—	—
董事兼任集團總經理(註3)	邱德釗	—	—	—	—
董事兼任總經理(註4)	陳正煌	—	—	—	—
董 事(註5)	何德榮	—	—	—	—
董 事	蘇評揮	—	—	—	—
獨立董事	劉學愚	—	—	—	—
獨立董事	蕭國慶	—	—	—	—
獨立董事	周武榮	—	—	—	—
前瞻發展中心技術長	黃仲斌	—	—	—	—
總管理處協理及財務會計主管 (註6)	胡育璋	—	—	(22,000)	—
廠務製造處副總經理(註7)	潘隆偉	—	—	—	—
技術研發中心協理(註8)	蘇樸傳	—	—	—	—
無線通訊事業處協理(註9)	周逸東	—	—	—	—
行銷業務處協理(註10)	王俊忠	—	—	—	—

註1：持有公司股份總額超過百分之十股東應註明為大股東，並分別列示。

註2：股權移轉或股權質押之相對人為關係人者，尚應填列下表：不適用。

註3：董事兼任集團總經理-邱德釗，於109年3月26日解任經理人職務及109年6月18日股東常會改選第十一屆解任，持有股數為截止當時解任之資訊。

註4：總經理-陳正煌，於109年3月26日配合公司組織異動調整擔任。

註5：董事-何德榮，於109年6月18日股東常會改選第十一屆當選新任。

註6：總管理處協理及財務會計主管-胡育璋，於109年3月26日配合公司組織異動調整擔任。

註7：廠務製造處副總經理-潘隆偉，於109年3月26日配合公司組織異動調整擔任。

註8：技術研發中心協理-蘇樸傳，109年3月26日配合公司組織異動調整擔任，於110年5月10日離職解任，持有股數為截止當時解任之資訊。

註9：無線通訊事業處協理-周逸東，109年3月26日配合公司組織異動調整擔任，於109年8月31日離職解任，持有股數為截止當時解任之資訊。

註10：行銷業務處協理-王俊忠，109年3月26日配合公司組織異動調整擔任，於109年12月31日離職解任，持有股數為截止當時解任之資訊。

(二)股權移轉之相對人為關係人之相關資訊：無。

(三)股權質押之相對人為關係人之相關資訊：無。

九、持股比例占前十名之股東，其相互間為關係人或為配偶、二親等以內之親屬關係之資訊：

110年4月19日；單位：股

姓名 (註1)	本人 持有股份		配偶、未成年子女 持有股份		利用他人名義 合計持有股份		前十大股東相互間具有關係 人或為配偶、二親等以內之親 屬關係者，其名稱或姓名及關 係。(註3)		備註
	股數	持 股 比 率	股數	持 股 比 率	股數	持 股 比 率	名稱 (或姓名)	關係	
陳宏欽	5,571,488	8.36%	—	—	—	—	陳緯倫	父子	—
邱德釗	4,105,700	6.16%	1,812,366	2.72%	—	—	高秀珍	配偶	—
陳政霖受陳宏欽 信託財產專戶	3,000,000	4.50%	—	—	—	—	陳宏欽	信託財產專戶 委託人	—
寶源國際投資股 份有限公司 代表人：陳正煌	2,125,610	3.19%	—	—	—	—	—	—	—
	129,833	0.19%	156,952	0.24%	—	—	—	—	—
陳緯倫	1,862,963	2.79%	—	—	—	—	陳宏欽	父子	—
高秀珍	1,812,366	2.72%	4,105,700	6.16%	—	—	邱德釗	配偶	—
中加投資發展 股份有限公司 代表人：徐立德	1,507,780	2.26%	—	—	—	—	大華創投	負責人為同 一人	—
	—	—	—	—	—	—	—	—	—
大華創業投資股 份有限公司 代表人：徐立德	1,507,780	2.26%	—	—	—	—	中加創投	負責人為同 一人	—
	—	—	—	—	—	—	—	—	—
傑華億國際投資 股份有限公司 代表人：陳宏欽	1,337,408	2.01%	—	—	—	—	薩摩亞商華億 國際投資	負責人為同 一人	—
	5,571,488	8.36%	—	—	—	—	陳緯倫	父子	—
薩摩亞商華億國 際投資有限公司 代表人：陳宏欽	1,212,049	1.82%	—	—	—	—	傑華億 國際投資	負責人為同 一人	—
	5,571,488	8.36%	—	—	—	—	陳緯倫	父子	—

註1：應將前十名股東全部列示，屬法人股東者應將法人股東名稱及代表人姓名分別列示。

註2：持股比例之計算係指分別以自己名義、配偶、未成年子女或利用他人名義計算持股比率。

註3：將前揭所列示之股東包括法人及自然人，應依發行人財務報告編製準則規定揭露彼此間之關係。

十、公司、公司之董事、監察人、經理人及公司直接或間接控制之事業對同一轉投資事業之持股數，並合併計算綜合持股比例：

109年12月31日；單位：仟股

轉投資事業 (註)	本公司投資		董事、監察人、經理人及直接或間接控制事業之投資		綜合投資	
	股數	持股比例	股數	持股比例	股數	持股比例
開曼驛陞國際投資有限公司(英屬開曼群島)	75,053	100%	—	—	75,053	100%
開曼群島杰寶電子有限公司(英屬開曼群島)	6,450	100%	—	—	6,450	100%
WIESON OVERSEA HOLDING CO., LTD. (薩摩亞國)	66	100%	—	—	66	100%
驛原科技股份有限公司	789	59.75%	—	—	789	59.75%
驛德科技股份有限公司	1,020	49.76%	—	—	1,020	49.76%
光合齋生態科技股份有限公司(註2)	—	—	—	—	—	—
WIESON AMERICA, INC.	33	100%	—	—	33	100%
江蘇驛盛車用電子股份有限公司	76,018	87.26%	—	—	76,018	87.26%
東莞驛國電子(有)公司	—	100%	—	—	—	100%
CABLETECH TECHNOLOGY CO., LTD.	2,442	100%	—	—	2,442	100%
BIGLAKE INTERNATIONAL LTD.	1,200	100%	—	—	1,200	100%
東莞國茂電線電纜科技有限公司(註3)	—	0%	—	—	—	0%
東莞驛德光聯光纖科技(有)公司	—	100%	—	—	—	100%
驛盛車用電子股份有限公司	2,394	100%	—	—	2,394	100%

註1：係公司採用權益法之投資。

註2：光合齋生態科技(股)公司，已於109年5月12日完成清算。

註3：東莞國茂電線電纜科技(有)公司，已於109年10月出售100%全數股權予非關係人東莞中鉅資訊光電有限公司。

肆、募資情形

一、資本及股份應記載下列事項

(一)股份來源

1.股本來源

110年5月20日

年月	發行價格(元)	核定股本		實收股本		備註		
		股數(股)	金額(元)	股數(股)	金額(元)	股本來源(元)	以現金以外之財產抵充股款者	其他
79.01	10	500,000	5,000,000	500,000	5,000,000	現金增資 5,000,000	無	無
83.07	10	1,500,000	15,000,000	1,500,000	15,000,000	現金增資 10,000,000	無	無
85.12	10	5,000,000	50,000,000	5,000,000	50,000,000	現金增資 35,000,000	無	無
86.10	10	8,000,000	80,000,000	8,000,000	80,000,000	現金增資 15,000,000 盈餘轉增資 15,000,000	無	無
87.08	10	30,000,000	300,000,000	30,000,000	300,000,000	現金增資 210,000,000 盈餘轉增資 10,000,000	無	無
88.08	10	36,000,000	360,000,000	36,000,000	360,000,000	盈餘轉增資 60,000,000	無	註1
89.08	10	39,110,000	391,100,000	39,110,000	391,100,000	盈餘轉增資 31,100,000	無	註1
90.08	10	42,734,350	427,343,500	42,734,350	427,343,500	盈餘轉增資 36,243,500	無	註1
91.08	10	60,000,000	600,000,000	47,400,000	474,000,000	盈餘轉增資 46,656,500	無	註1
92.08	10	60,000,000	600,000,000	49,880,000	498,800,000	盈餘轉增資 24,800,000	無	註1
93.08	10	60,000,000	600,000,000	50,777,840	507,778,400	盈餘轉增資 8,978,400	無	註1
94.07	10	60,000,000	600,000,000	52,402,770	524,027,700	盈餘轉增資 16,249,300	無	註1
95.06	10	60,000,000	600,000,000	53,901,599	539,015,990	盈餘轉增資 14,988,290	無	註1
96.07	10	66,700,000	667,000,000	55,300,000	553,000,000	盈餘轉增資 13,984,010	無	註1
97.08	10	66,700,000	667,000,000	60,002,800	600,028,000	盈餘轉增資 47,028,000	無	註1
98.08	10	66,700,000	667,000,000	60,080,000	600,800,000	員工紅利轉增資 772,000	無	註1
99.08	10	66,700,000	667,000,000	60,273,000	602,730,000	員工紅利轉增資 1,050,000 認股權憑證轉換 880,000	無	註1
100.01	10	66,700,000	667,000,000	60,389,000	603,890,000	認股權憑證轉換 1,160,000	無	註1
100.04	10	66,700,000	667,000,000	60,698,000	606,980,000	認股權憑證轉換 3,090,000	無	註1
100.07	10	66,700,000	667,000,000	60,701,000	607,010,000	認股權憑證轉換 30,000	無	註1
100.07	10	66,700,000	667,000,000	62,510,470	625,104,700	盈餘轉增資 15,174,700 員工紅利轉增資 2,920,000	無	註1
100.11	10	100,000,000	1,000,000,000	62,531,470	625,314,700	認股權憑證轉換 210,000	無	註1
101.08	10	100,000,000	1,000,000,000	62,697,000	626,970,000	員工紅利轉增資 1,655,300	無	註1

年月	發行價格(元)	核定股本		實收股本		備註		
		股數(股)	金額(元)	股數(股)	金額(元)	股本來源(元)	以現金以外之財產抵充股款者	其他
103.04	10	100,000,000	1,000,000,000	66,566,280	665,662,800	合併轉增資 38,692,800	無	註1
105.04	10	100,000,000	1,000,000,000	65,919,280	659,192,800	庫藏股註銷減資 647,000	無	註1
106.01	10	100,000,000	1,000,000,000	64,722,280	647,222,800	庫藏股註銷減資 1,197,000	無	註1
106.08	10	100,000,000	1,000,000,000	66,663,948	666,639,480	盈餘轉增資 1,941,668	無	註1

註1：字號(核准)日期與文號：

- 88.07.08(八八)台財證(一)第 62377 號函增資 6,000 仟股，合計 60,000 仟元(盈餘轉增資)
- 89.07.11(八九)台財證(一)第 59441 號函增資 3,110 仟股，合計 31,100 仟元(盈餘轉增資)
- 90.07.13(九十)台財證(八)第 145191 號函增資 3,624.35 仟股，合計 36,243.5 仟元(盈餘轉增資)
- 91.07.09(九十一)台財證一字第 0910137546 號函增資 4,665.65 仟股，合計 46,656.5 仟元(盈餘轉增資)
- 92.07.15 台財證一字第 0920131771 號函增資 2,480 仟股，合計 24,800 仟元(盈餘轉增資);
- 93.07.15 金管證一字第 0930131554 號函增資 897.84 仟股，合計 8,978.4 仟元(盈餘轉增資)
- 94.07.08 金管證一字第 0940127653 號函增資 1,624.93 仟股，合計 16,249.3 仟元(盈餘轉增資)
- 95.06.29 金管證一字第 0950127425 號函增資 1,498.829 仟股，合計 14,988.29 仟元(盈餘轉增資)
- 96.07.24 金管證一字第 0960038810 號函增資 1,398.401 仟股，合計 13,984.01 仟元(盈餘轉增資)
- 97.08.06 金管證一字第 0970039746 號函增資 4,702.800 仟股，合計 47,028 仟元(盈餘轉增資)
- 98.08.12 金管證發字第 0980040193 號函增資 77.2 仟股，合計 772 仟元(盈餘轉增資)
- 99.08.12 金管證發字第 0990041862 號函增資 105 仟股，合計 1,050 仟元(盈餘轉增資)
- 99.10.11 經授商字第 09901226950 號函 88 仟股，合計 880 仟元(認股權憑證轉換發行新股)
- 100.01.19 經授商字第 10001008110 號函 116 仟股，合計 1,160 仟元(認股權憑證轉換發行新股)
- 100.04.07 經授商字第 10001066440 號函員認 309 仟股，合計 3,090 仟元(認股權憑證轉換發行新股)
- 100.07.12 經授商字第 10001145640 號函員認 3 仟股，合計 30 仟元(認股權憑證轉換發行新股)
- 100.07.15 金管證發字第 1000032909 號函增資 1,809.47 仟股，合計 15,175 仟元(盈餘轉增資)及 2,920 仟元(員工紅利轉增資)
- 100.11.09 經授商字第 10001256420 號函員認 21 仟股，合計 210 仟元(認股權憑證轉換發行新股)
- 101.07.12 金管證發字第 1010030991 號函增資 165.53 仟股，合計 1,655.3 仟元(員工紅利轉增資)
- 103.04.24 金管證發字第 1030014170 號函增資 3,869.28 仟股，合計 38,692.8 仟元(合併轉增資)
- 105.04.21 經授商字第 10501069950 號函註銷庫藏股減資 647 仟股，合計 6,470 仟元(註銷庫藏股減資)
- 106.01.13 經授商字第 10601004730 號函註銷庫藏股減資 1,197 仟股，合計 11,970 仟元(註銷庫藏股減資)
- 106.08.28 經授商字第 10601121910 號函增資 1,94.668 仟股，合計 19,416.68 仟元(盈餘轉增資)

註2：97年以前之盈餘轉增資包含員工紅利轉增資。

2. 股份種類

110年4月19日；單位：股

股份種類	核定股本			備註
	流通在外股份	未發行股份	合計	
普通股(記名)	66,663,948	33,336,052	100,000,000	非屬上市、上櫃、管理或報備股票。

(二) 股東結構：

110年4月19日；單位：股

股東結構 數量	政府機構	金融機構	其他法人	個人	外國機構 及外人	合計
人數	0	2	16	3,277	4	3,299
持有股數	0	320,327	12,179,759	52,943,895	1,219,967	66,663,948
持股比例	0.00%	0.48%	18.27%	79.42%	1.83%	100.00%

註：第一上市（櫃）公司及興櫃公司應揭露其陸資持股比例；陸資係指大陸地區人民來臺投資許可辦法第3條所規定之大陸地區人民、法人、團體、其他機構或其於第三地區投資之公司。

(三) 股權分散情形

110年4月19日；單位：股

持股分級	股東人數	持有股數	持股比例
1 至 999	343	88,808	0.13%
1,000 至 5,000	1,944	4,402,173	6.60%
5,001 至 10,000	426	3,364,917	5.05%
10,001 至 15,000	152	1,941,029	2.91%
15,001 至 20,000	116	2,076,256	3.12%
20,001 至 30,000	108	2,715,936	4.07%
30,001 至 50,000	87	3,465,678	5.20%
50,001 至 100,000	54	3,641,222	5.46%
100,001 至 200,000	27	3,945,327	5.92%
200,001 至 400,000	13	3,488,382	5.23%
400,001 至 600,000	7	3,424,163	5.14%
600,001 至 800,000	7	4,946,113	7.42%
800,001 至 1,000,000	2	1,794,616	2.69%
1,000,001 以上	13	27,369,328	41.06%
合計	3,299	66,663,948	100.00%

(四)主要股東名單：

110年4月19日；單位：股

主要股東名稱	股份	持有股數	持股比例
陳宏欽		5,571,488	8.36%
邱德釗		4,105,700	6.16%
陳玟霖受陳宏欽信託財產專戶		3,000,000	4.50%
寶源國際投資股份有限公司		2,125,610	3.19%
陳緯倫		1,862,963	2.79%
高秀珍		1,812,366	2.72%
中加投資發展股份有限公司		1,507,780	2.26%
大華創業投資股份有限公司		1,507,780	2.26%
傑華億國際投資股份有限公司		1,337,408	2.01%
薩摩亞商華億國際投資有限公司		1,212,049	1.82%

(五) 最近二年度每股市價、淨值、盈餘、股利及相關資料：

單位：新台幣元；股

項目	年度		108年	109年	當年度截至 110年03月31日 (自結)
	每股市價 (註1)	最高	最低	未上市(櫃)	未上市(櫃)
	平均		未上市(櫃)	未上市(櫃)	未上市(櫃)
每股淨值 (註2)	分配前		11.17	11.68	11.64
	分配後		—	(註9)	—
每股盈餘	加權平均股數		66,663,948	66,663,948	66,663,948
	每股盈餘(註3)		(0.47)	0.24	0.04
每股股利	現金股利		—	—	—
	無償配股	盈餘分配	—	—	—
		資本公積配股	—	—	—
	累積未付股利(註4)		—	—	—
投資報酬 分析	本益比(註5)		不適用	不適用	不適用
	本利比(註6)		不適用	不適用	不適用
	現金股利殖利率(註7)		不適用	不適用	不適用

*若有以盈餘或資本公積轉增資配股時，並應揭露按發放之股數追溯調整之市價及現金股利資訊。

註1：列示各年度普通股最高及最低市價，並按各年度成交值與成交量計算各年度平均市價。

註2：請以年底已發行之股數為準並依據次年度股東會決議分配之情形填列。

註3：如有因無償配股等情形而須追溯調整者，應列示調整前及調整後之每股盈餘。

註4：權益證券發行條件如有規定當年度未發放之股利得累積至有盈餘年度發放者，應分別揭露截至當年度止累積未付之股利。

註5：本益比＝當年度每股平均收盤價／每股盈餘。

註6：本利比＝當年度每股平均收盤價／每股現金股利。

註7：現金股利殖利率＝每股現金股利／當年度每股平均收盤價。

註8：每股淨值、每股盈餘應填列截至年報刊印日止最近一季經會計師查核(核閱)之資料；其餘欄位應填列截至年報刊印日止之當年度資料。

註9：本公司109年度稅後淨利加計期初未分配盈餘及確定福利計畫再衡量數，並扣除處分透過其他綜合損益按公允價值衡量之權益工具投資，累積損益直接移轉至保留盈餘數後，再依法提列法定盈餘公積及特別盈餘公積後，本年度調整後可供分配盈餘合計為新台幣0元，故無可配發股利，經本公司110年3月26日董事會決議通過；尚未經110年度股東常會決議。

(六)公司股利政策及執行狀況：

1、章程所定之股利政策：

本公司章程規定之第二十三條、第二十三條之一及第二十三條之二關於股利政策規定條文如下：

第廿三條：公司年度如有獲利，應提撥百分之一至百分之十為員工酬勞及不高於百分之五為董事酬勞。但公司尚有累積虧損時，應預先保留彌補數額。

員工酬勞，得以股票或現金分配之，其分配之對象得包括符合一定條件之控制或從屬公司員工，該一定條件由董事會訂定之，董事酬勞發放之比率、員工酬勞之發放方式及比率，應由董事會決議並提股東會報告。

第廿三條之一：公司年度總決算如有盈餘，於彌補以往年度虧損及依法繳納稅捐後應先提百分之十為法定盈餘公積，但法定公積已達實收資本時得免繼續提存，次依法提列或迴轉特別盈餘公積，如尚有餘額併同累計未分配盈餘作為可供分配盈餘，得酌予保留部份盈餘後，再由股東會決議分派股息紅利。

第廿三條之二：本公司正處營業成長期，為因應整體產業環境、業務規模拓展之需求，未來股利發放係考量公司中長期財務資本預算規劃，以平衡股利政策，追求穩健、永續經營的發展為目標。分配股東股利時，其中現金股利原則上以不低於可分配股東紅利之20%，但得視內外經營管理環境調整之。

2、本年度股東會擬議股利分配之情形：

本公司 109 年度稅後淨利加計期初未分配盈餘及確定福利計畫再衡量數，並扣除處分透過其他綜合損益按公允價值衡量之權益工具投資，累積損益直接移轉至保留盈餘數後，再依法提列法定盈餘公積及特別盈餘公積後，本年度調整後可供分配盈餘合計為新台幣 0 元，故無可配發股利，經本公司 110 年 3 月 26 日董事會決議通過；尚未經 110 年度股東常會決議。

單位：新台幣元

項 目	金 額	
期初未分配盈餘		3,792,760
確定福利計畫再衡量數	6,816,237	
處分透過其他綜合損益按公允價值衡量之權益工具投資，累積損益直接移轉至保留盈餘	(15,000,000)	
調整後未分配盈餘		(4,391,003)
本期淨利	16,142,960	
提列法定盈餘公積(10%)	(795,920)	
依法提列特別盈餘公積	(10,956,037)	
本期可供分配盈餘		0
分配項目		
股東紅利-股票	0	
股東紅利-現金	0	
分配合計		0
期末未分配盈餘		0
附註：		

(七)本次股東會擬議之無償配股對公司營業績效及每股盈餘之影響：

本公司 109 年度稅後淨利加計期初未分配盈餘及確定福利計畫再衡量數，並扣除處分透過其他綜合損益按公允價值衡量之權益工具投資，累積損益直接移轉至保留盈餘數後，再依法提列法定盈餘公積及特別盈餘公積後，本年度調整後可供分配盈餘合計為新台幣 0 元，無可配發股利，故不適用。

(八)員工及董事酬勞：

1、公司章程所載員工及董事酬勞之成數或範圍：

公司章程第廿三條：

本公司年度如有獲利，應提撥百分之一至百分之十為員工酬勞及不高於百分之五為董事酬勞。但公司尚有累積虧損時，應預先保留彌補數額。

員工酬勞，得以股票或現金分配之，其分配之對象得包括符合一定條件之控制或從屬公司員工，該一定條件由董事會訂定之，董事酬勞發放之比率、員工酬勞之發放方式及比率，應由董事會決議並提股東會報告。

2、本期估列員工酬勞及董事酬勞金額之估列基礎、以股票分派之員工酬勞之股數計算基礎及實際分派金額若與估列數有差異時之會計處理：

依公司章程所定成數範圍內估列員工及董事酬勞，若次年度董事會決議實際配發金額與估列數有差異時，則依會計估計變動處理，於次一年度調整入帳。

3、董事會通過分派酬勞情形：

(1)以現金或股票分派之員工酬勞及董事、監察人酬勞金額。若與認列費用年度估列金額有差異者，應揭露差異數、原因及處理情形：

本公司 109 年度稅後淨利為新台幣 16,142,960 元，擬依公司法及公司章程規定分派員工酬勞 780,749 元、董事酬勞 390,374 元，均以現金方式發放，並與 109 年度認列費用金額無差異。

(2)以股票分派之員工酬勞金額及占本期個體或個別財務報告稅後純益及員工酬勞總額合計數之比例：無。

4、前一年度員工、董事及監察人酬勞之實際分派情形（包括分派股數、金額及股價）、其與認列員工及董事酬勞有差異者並應敘明差異數、原因及處理情形：無。

(九)公司買回本公司股份情形：無。

二、公司債辦理情形：無。

三、特別股辦理情形：無。

四、海外存託憑證辦理情形：無。

五、員工認股權憑證辦理情形：無。

六、限制員工權利新股辦理情形：無。

七、併購或受讓他公司股份發行新股辦理情形：無。

八、資金運用計畫執行情形：不適用。

伍、營運概況

一、業務內容

(一)業務範圍

1、公司所營業務之主要內容

- (1).CC01080 電子零組件製造業。
- (2).CC01110 電腦及其週邊設備製造業。
- (3).CC01120 資料儲存媒體製造及複製業。
- (4).CC01020 電線及電纜製造業。
- (5).CB01010 機械設備製造業。
- (6).CQ01010 模具製造業。
- (7).CC01030 電器及視聽電子產品製造業。
- (8).F119010 電子材料批發業。
- (9).F113050 電腦及事務性機器設備批發業。
- (10).F113020 電器批發業。
- (11).IZ99990 其他工商服務業。
- (12).F401010 國際貿易業。
- (13).CC01070 無線通信機械器材製造業。
- (14).CC01101 電信管制射頻器材製造業。
- (15).F401021 電信管制射頻器材輸入業。
- (16).CD01030 汽車及其零件製造業。
- (17).CD01040 機車及其零件製造業。
- (18).CE01010 一般儀器製造業。
- (19).E601020 電器安裝業。
- (20).CC01040 照明設備製造業。
- (21).F106030 模具批發業。
- (22).F106010 五金批發業。
- (23).CB01990 其他機械製造業。
- (24).F601010 智慧財產權業。
- (25).F213010 電器零售業。
- (26).CE01030 光學儀器製造業。
- (27).ZZ99999 除許可業務外，得經營法令非禁止或限制之業務。

2、營業比重

單位：新台幣仟元

產品項目	年度	109 年度	
		營業收入淨額	營業比重
連接器零組件		1,142,302	55.00%
汽車零組件		882,643	43.00%
其他		43,044	2.00%
合計		2,067,989	100.00%

3、目前之商品(服務)項目

驛陞集團產品線	事業單位名稱	產品項目
連接零組件產品線	ICBG 連接零組件事業群	連接器、機構零件
		連接線、Dongle/Docking
	驛德科技(股)公司	光纖零組件
無線通訊產品線	WABU 無線通訊事業處	RF 天線、RF 連接器/線
汽車電子產品線	驛盛車用電子(股)公司 江蘇驛盛車用電子(股)公司	汽車線束與連接器
		車載天線
		車載充電裝置
		汽車影像
		汽車聯網

4、計畫開發之新商品(服務)

新產品	關鍵技術	主要經營產業
影音類連接器&連接線	機構、高頻、認證	數位家庭/PC
插卡類連接器	機構、自動化、認證	數位家庭
資料類連接器&連接線	機構、高頻、認證	數位家庭/PC/IPC
儲存類連接器&連接線	機構、超高頻	伺服器/儲存設備
板對板類連接器	SMT、模具	PC
網路類連接器	機構、高頻、濾波、突波	數位家庭/PC/IPC
安防工控連接器&連接線	防水、氣密、對鎖結構	IPC(工業電腦/工業控制器)
電子類產品	電子電路、外觀	消費電子/電子通路
WiFi 類天線	天線設計、測試	網通/數位家庭 PC
DVB-T 數位電視類天線	天線設計、測試	數位家庭
GSM 類天線	天線設計、測試	網通/消費電子
GPS 類天線及模組	天線設計、測試、IC 整合	導航定位裝置
RFID 標籤&讀取機	無線射頻技術/IC 整合	IPC
Proximity 感應器	天線設計、測試	PC
WiFi 無線模塊	無線射頻技術、IC 整合	網通/數位家庭/PC
光纖連接器&連接線	光傳輸技術	TELECOM
汽車各式無線天線	天線設計、機構、測試	汽車電子
汽車連接器	機構、高頻、測試	汽車電子

新產品	關鍵技術	主要經營產業
汽車連接線	機構、電子	汽車電子
汽車各種應用系統模組	機構、電子設計	汽車電子
汽車攝影系統	影像、電子	汽車電子
汽車安全警示照明產品	高頻高效電源、熱傳導及熱流 模擬技術熱、二次光學技術	汽車電子
次系統產品開發	機構、電子、IC 整合	POS & IOT 相關周邊產品

(二)產業概況

1、產業之現況與發展

(1)連接器產業

連接器泛指所有用在電子訊號與電源上的連接元件及其附屬配件，主係用於電子元件間之連接，扮演所有訊號之間的傳輸橋樑角色，其品質優劣不僅影響電流與訊號傳輸之可靠度，亦會牽動整個電子產品之運作品質及生命週期。連接器產品種類繁多，廣泛應用於汽車、電腦及其週邊、通訊數據、工業用設備、軍事國防、消費性電子產品、交通運輸及醫療器材等領域。

根據工研院IEK指出，連接器已普遍運用於每個電子產品，逐漸步入成熟期之產業，但由於新興科技應用的帶動與發展，包括智慧型手機、平板電腦、智慧電視、數位家庭、穿戴式科技等智慧終端與新興市場消費力崛起，這些智慧終端應用與新興市場消費力的成長，驅動連接器產品總體市場規模保持著穩定增長。

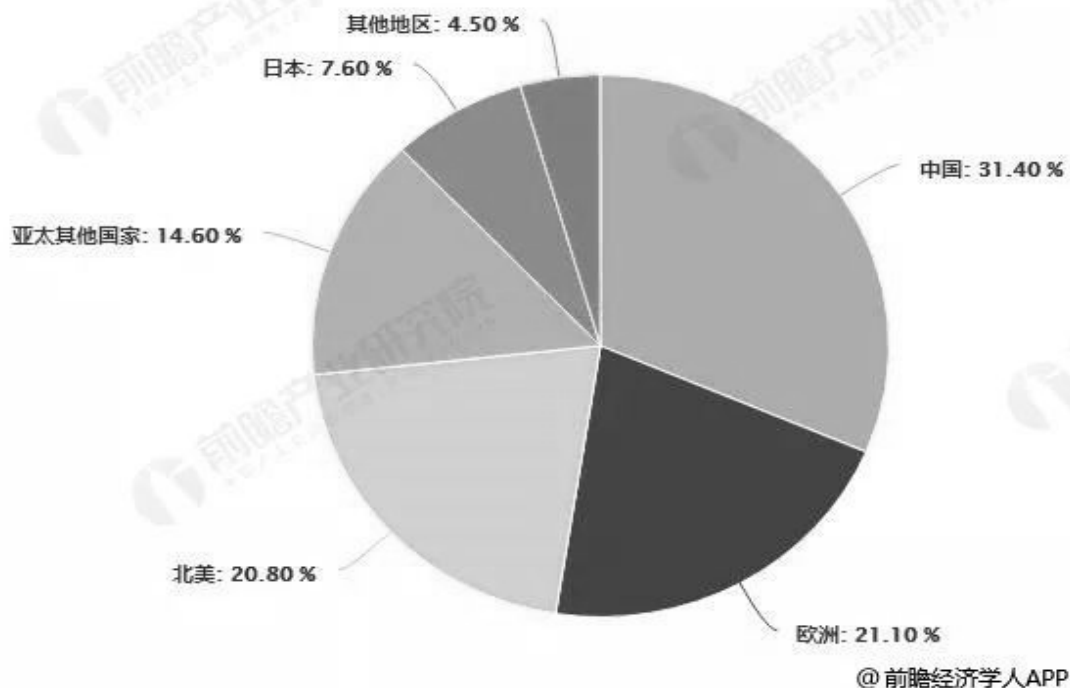
以全球連接器生產國家來看，美國主要生產汽車、IT 等應用產品接續元件，而歐洲地區則主要生產汽車、機械、家電、醫療儀器等應用產品接續元件，中國與亞太地區主要生產中低階接續元件。

我國連接器廠商，除了少數鴻海精密、正崴幾家大廠之外，多是規模不大的中小企業，根據工研院IEK於2017年的調查，國內從事連接器製造的廠商達341家，其中有9成廠商皆已在中國投資，根據Bishop&Associate的統計，2018年全球連接器市場規模達667億美元，中國地區連接器市場規模為209億美元，佔據了全球31.4%的市場份額，已是全球最大的連接器市場。

但近年來中國沿海地區缺工及缺料問題，加上原物料生產成本上揚，還有COVID-19及國際敏感政治的因素影響，海外投資者除了陸續往中國內陸增設衛星工廠外，也將生產據點分散於東南亞國家甚至台灣。整體而言，中國與亞太地區生產比重約已佔全球約近5成以上。

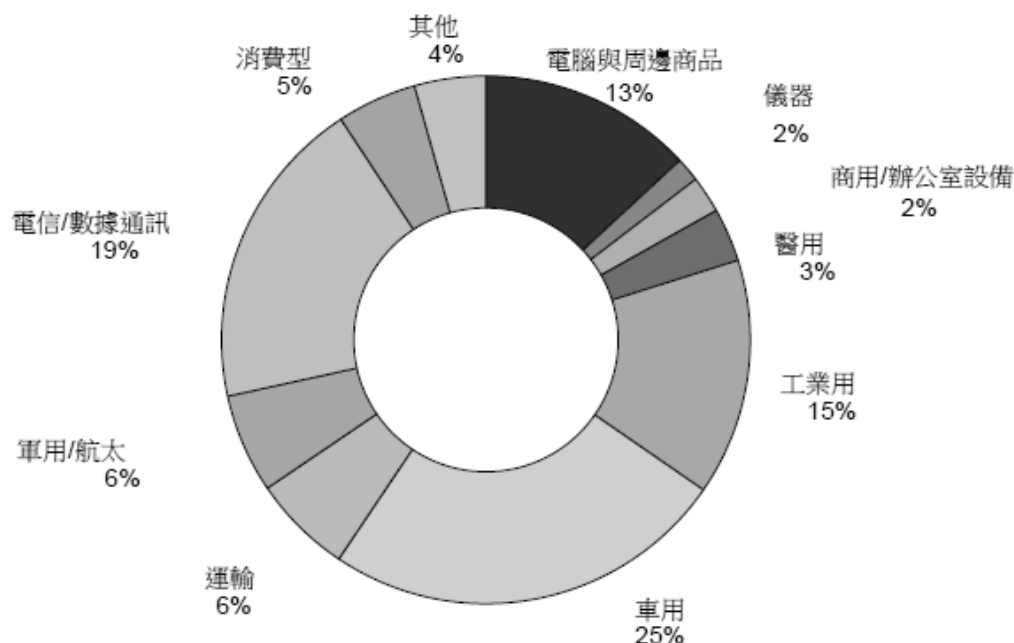
驊陞科技順應這波趨勢，也因應海外重要客戶需完整的Made in Taiwan 上、中、下游產業供應鏈，在2020年5月著手規劃台灣驊陞生產基地，現已建構RF Cable及SFF-8639連接器自動化生產，並開始接單生產中，預計在2021~2022年還會再擴大Made in Taiwan的規模及生產品項，朝向伺服器、5G、醫療、工控客制化…等高端及高毛利應用產品發展。

下圖：2018全球連接器區域市場格局分析情況(資料來源：前瞻經濟學人APP)



連接器的應用層面非常廣，包括汽車、電腦、通信、工業、軍事航太、運輸、醫療等，根據Bishop&Associates 2019年公佈的數據，以及Connectorsupplier、元大投顧的資料顯示(下圖)，車用連接器穩居排行第一，而通信/數據傳輸領域所用連接器排在所有下游應用中的第二位，其次是電腦與週邊商品。台灣可以算是電腦、通訊產業的大本營，故我國連接器產業主要客戶集中在通訊產業及3C電腦週邊這兩個產業為主；在非3C領域產業包括軍事航太、運輸、醫療等產業的市占率偏低，主因其產業供應鏈較為封閉且認證難度較高，需要耕耘一段時間才能打進其供應鏈體系。

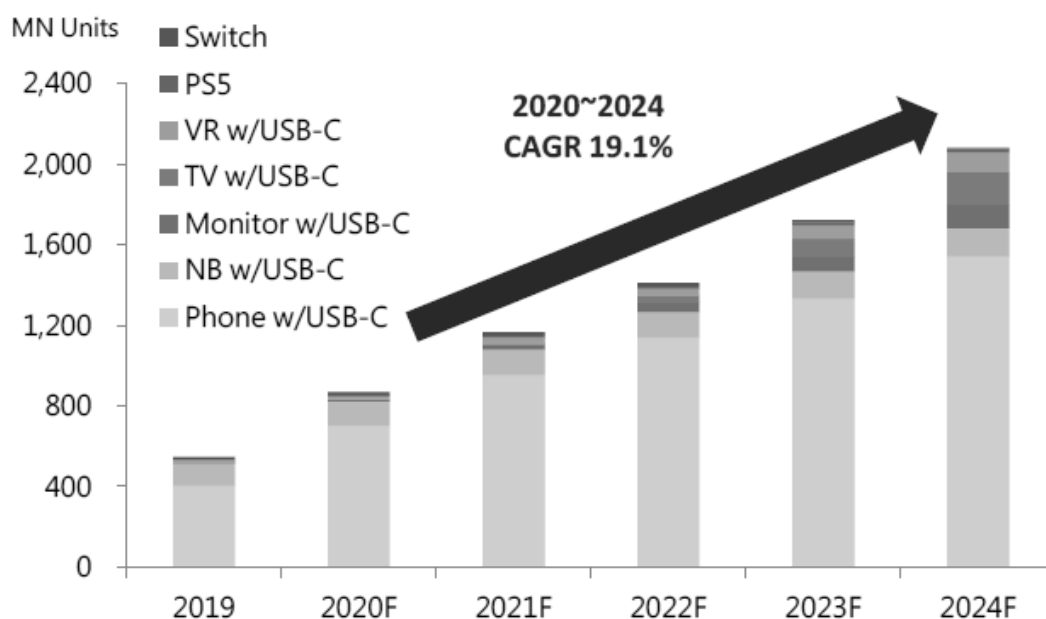
全球連接器市場應用分佈



資料來源：Connectorsupplier、元大投顧預估

近年，伴隨著3C市場的需求減緩及產品低價化趨勢進而衝擊了廠商利潤，使得廠商必須轉往非3C領域發展，逐漸轉入結合雲端、物聯網、穿戴式等高階利基型商品為主。而隨著3C新品的推出、Type C連接器應用滲透率進入高速成長期(下圖)、新型智慧IoT應用產品、電動汽機車、4G/5G通訊、醫療電子化、工業通信、物聯網、智慧家庭、智能電表、穿戴式科技、AR/VR應用等等新興應用發酵，可望將再持續推升整體連接器產業擴大應用新層面，預期未來仍有不小的成長空間。

USB TYPE-C 接口數量將隨 USB 4 普及而成長



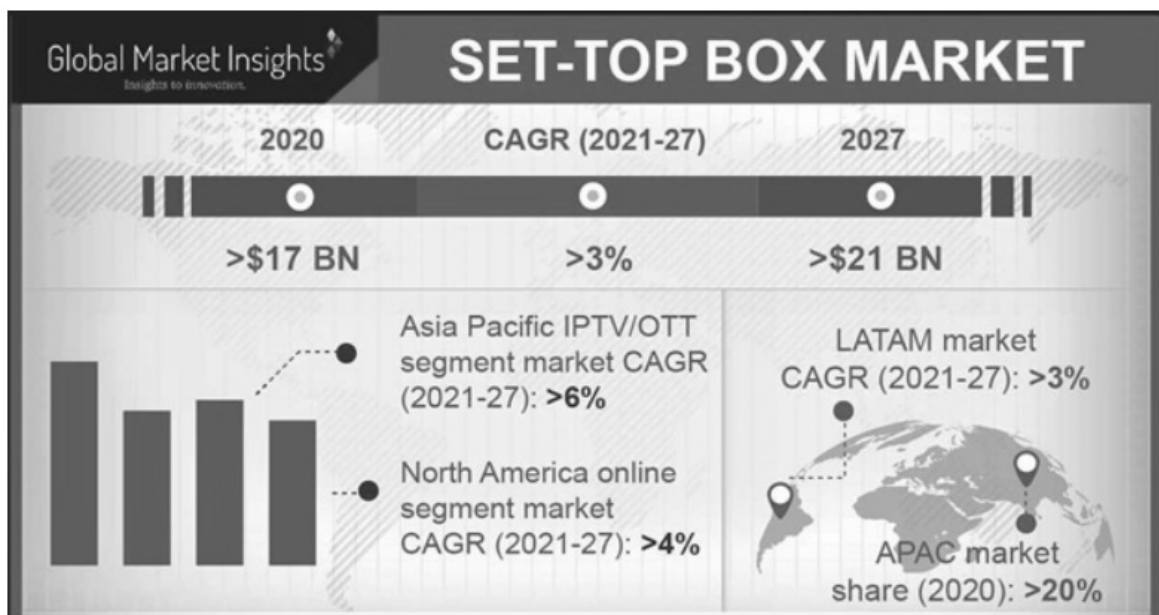
資料來源：威鋒電子、元大投顧整理

以下就本公司目前所經營的產品事業，包含連接零組件產品線(連接器、連接線、電線電纜及光纖零組件)、無線零組件產品線(RF天線及GPS天線)、汽車電子產品線(汽車零組件及汽車攝影系統)所涉及之主要市場分析如下：

(a)數位家庭產業(Digital Home)

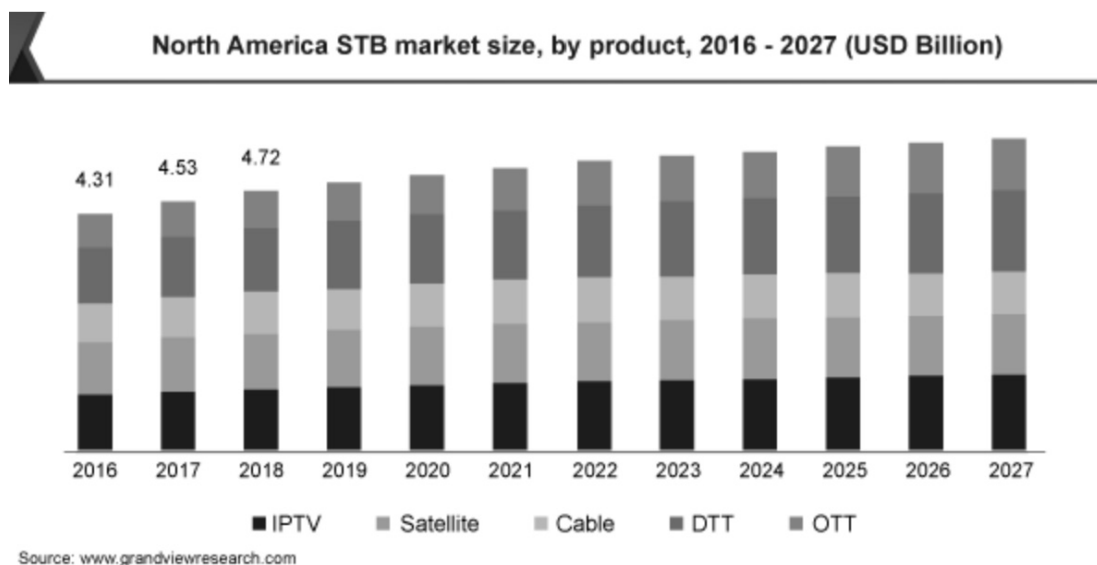
機頂盒(STB)市場包含各種類型(Cable, Satellite, IPTV/OTT, Hybrid)，2019年，全球機頂盒市場規模為2.429億台，市場規模到2020年將超過170億美元，預計從2020年到2027年，複合年增長率(CAGR)為4%。

互聯網和寬頻服務日益普及，加上隨播視頻服務、UHD數位電視的推出以及高清頻道的廣泛普及需求對數位娛樂(例如Amazon Prime Video, Hulu和Netflix)的需求不斷增長，機頂盒(STB)隨著新功能和內容保護系統變得越來越複雜。從提供Cable或衛星機上盒，到基於IP提供Over-The-Top(OTT)服務的機上盒，技術隨著時代轉變從傳統的有線服務提供商，轉變向消費者提供了更新一代的IP和Hybrid機頂盒。此外，在亞太地區和拉丁美洲實施的有關電視廣播數位化的新政府法規，也將為市場規模提供強勁的增長機會。



據 IEK分析資料顯示，台灣網通設備產值成長動能受惠於Wi-Fi將進入5G時代，將拓展更廣的無線網路應用範圍，受惠於智慧家庭與智慧城市的商機帶動，加上終端消費者對多媒體影音串流服務需求增加，物聯網與各項數位科技的整合應用及Hybrid機上盒應用需求將持續增溫，進一步觸發了消費者對於IP機上盒和OTT機上盒等產品的需求。高清電視節目的需求日益增長，增加了對4K機頂盒的需求，因為它提供了具有高清晰視覺效果的各種節目。此外，服務提供商還使用了新的壓縮標準，例如MPEG-4，該標準允許供應商有效地串流式傳輸來提供更多的高清頻道。

4K機頂盒市場分為了五個主要區域：北美、亞太、歐洲、中東、非洲和拉丁美洲。由於人口的高所得可支配收入在北美佔較高，預計未來北美將占據4K機頂盒市場的最大份額。對高解析度影音和圖像的需求不斷增長推動該地區4K機頂盒市場需求的原因。由於COVID-19(新冠肺炎)疫情也迫使人們居家隔離，促使市場需求更多播放內容及相關OTT應用，預計亞太地區各類機頂盒進一步推升需求，而在2021年東京奧運預期將以8K高清畫質播放的影響，在4K機頂盒或8K設備也將出現顯著增長，滿足高質量的觀看與影音體驗。





(b)PC產業

全球PC（個人電腦）市場在連續七年走衰後，隨著COVID-19疫情持續蔓延，催生居家工作、遠距會議、線上學習以及消費需求的復甦需求，帶動傳統個人電腦（包括：桌上型電腦、筆記型電腦和工作站）再次成為消費技術領域備受追捧的一部分。國際數據資訊（IDC）全球季度個人運算設備追蹤報告的初步結果顯示，2020年第四季度全球PC出貨量較去年成長26.1%，達到9,160萬台。2020年全年，全球PC市場出貨量年成長達13.1%，出貨量達3.03億台，寫下2015年以來的新高紀錄。

IDC行動設備研究經理Jitesh Ubrani表示：「由於需求旺盛、產能短缺，供應鏈每一部分的生產潛力都到了極限。不僅PC製造商和ODM 需要處理零組件和產能短缺的問題，與此同時物流問題仍然存在，因此供應商被迫採用空運的方式以縮短交貨時間為代價來降低成本。」

從去年出貨量排名來看，聯想（Lenovo）以7,267萬台、年增12%持續蟬聯全球PC龍頭寶座，市占率達24%；第二名惠普（HP）6,765萬台、年增7.5%；第三名戴爾（Dell）出貨量為5,030萬台、年增8.1%。儘管蘋果、宏碁分居四、五名，但去年出貨量達2,310、2,099萬台，分別年增29.1%、22.9%，是去年前五大PC品牌中成長率第一、第二名，是這波疫情最大受害者。

展望2021年，國內筆電雙A仍持續看多PC市場，宏碁、華碩訂單能見度皆看到今年第2季度，除旺盛的市場需求外，產品創新是使整個PC市場保持可持續增長的關鍵因素之一，預期Windows 10升級也會帶動一波換機潮，再加上從去年開始因零組件缺貨導致的遞延訂單，將在2021年上半年陸續發酵，法人看好上半年PC營運淡季不淡。

2020 年全球前五大傳統個人電腦品牌廠商出貨量、市佔率及年成長率

品牌廠商	2020出貨量	2020市佔率	2019出貨量	2019市佔率	2020/2019 Growth
1. Lenovo	72,669	24.0%	64,855	24.2%	12.0%
2. HP Inc.	67,646	22.4%	62,935	23.5%	7.5%
3. Dell Technologies	50,298	16.6%	46,546	17.4%	8.1%
4. Apple	23,102	7.6%	17,894	6.7%	29.1%
5. Acer Group	20,989	6.9%	17,080	6.4%	22.9%
Others	67,901	22.4%	58,357	21.8%	16.4%
Total	302,605	100.0%	267,667	100.0%	13.1%

來源: IDC Quarterly Personal Computing Device Tracker, January 11, 2021

備註:以上數據為初步統計結果,單位為千台

疫情影響下的宅經濟也有助提升 PC 遊戲需求,遠距工作、隔離、封城激發出一波宅經濟、玩家升級家中電腦需求增加,再加上比特幣等加密貨幣不斷上漲,進而帶動主機板及顯示卡需求。顯卡大廠 Nvidia 和 AMD 針對 2020 下半年到 2021 年都陸續推出顯示卡新品刺激市場需求,如: AMD 預計針對高階電競玩家推出 Big Navi 系列顯示卡;NVIDIA 新品則推出 Ampere 架構 RTX 3000 系列顯示卡,2021 年持續推出主流中階新產品(例如 Nvidia RTX 3060、AMD Radeon RX 6700),在價格上較為親民,預期也將帶動換卡潮的需求。整體而言,2020 年全球主機板出貨量約 93,414 萬片;全球顯示卡出貨量約 9,030 萬片,台系板卡廠營運皆優於預期。

但是從 2020 開始,GPU 關鍵零組件供應緊缺狀況嚴重,部分元件供應不及,英特爾以及台積電官方表示這波晶片短缺問題很有可能持續到 2022 年,加上 Intel 14 奈米處理器製程轉換不順,出現供貨不足之情況,所以在全球供不應求的情況下,後續板卡廠營收及相關零組件廠可望保持成長。

(c)網路通訊產業 (Networking)

在當今無線產品市場蓬勃發展的狀況下,懂得抓緊先機並研發創新技術的公司才能有出類拔萃的表現。驊陞科技正是在各家天線廠商激烈競爭之下異軍突起的天線廠公司,以成為卓越的無線通訊與通訊網路天線技術整合的領先者。

驊陞科技2003年成立無線射頻(Radio Frequency)產品事業處,致力於網通產業的耕耘,已設計開發並量產多款4G+5G無線路由器天線,營業額逐年穩定成長。近年,業務推廣策略更拓展觸角至監控、安防領域,成功以專業的天線技術和先進量測環境設備,協助客戶各類通訊產品的天線設計、系統研發與製造,服務提供包含RF天線設計、機構設計、系統整合、產品測試等完整的技術支援,贏得國際大廠青睞,並已取得訂單。此外,透過產學合作,培育我司研發人才和研發實力,儲備未來5G世代人力。

近年,更成功與網通品牌共同合作開發出多款高效能的室內及室外5G路由器產品,另外也成功研究戶外型高增益5G防水天線和連接器,已導入網通品牌廠5G路由器使用我司天線產品並量產。

驊陞科技無線通訊處身處於萬物皆聯網時代,將持續以三個關鍵面向拓展技術與服務範疇:寬頻與多頻(Broadband+Multiband)、多媒體與智能物聯網(Multimedia+AIoT)、數據通訊與電信網路(DataCom+TeleCom),打造多元通訊應用所需之天線產品,佈建由局端產品(WAN)到終端產品(LAN)、蜂巢式網路(Cellular Network)到光纖網路(Fiber Network)之無線通訊系統所需之天線,打造更便利、更安全、更有效率的智慧生活。

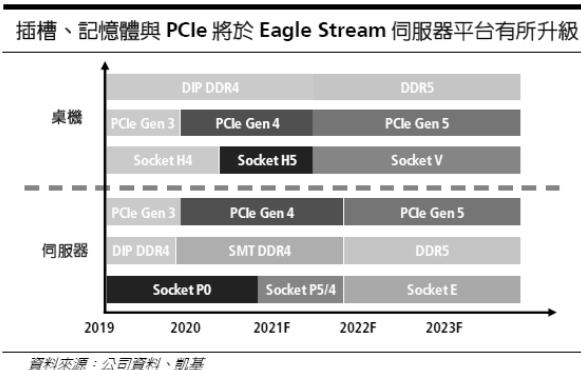
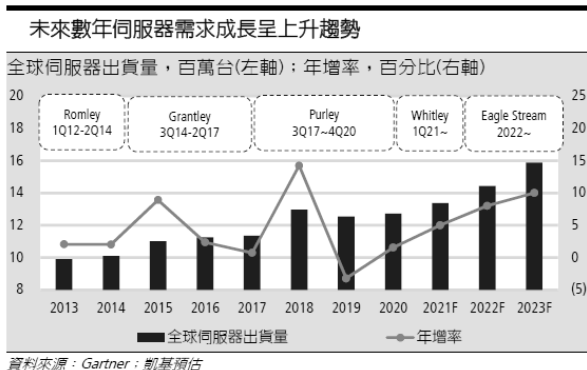
(d)伺服器&儲存設備產業(Server&Storage)

DIGITIMES Research 統計與分析，2020 年台廠包含伺服器主機板、整機系統、機房網路與儲存等軟硬體設備營收估年增 11%，逾新台幣 1.5 兆元，優於台廠伺服器出貨量表現(年增 7%)，主因產品朝高效能運算(HPC)、高密度機櫃等較高單價機種發展，加上雲端資料中心需求帶動儲存、網路相關設備出貨增加。展望 2021 年，預期在美系及中系大型資料中心需求持續看增下，台廠伺服器相關營收可望保持成長，預估年增 7.6%。

觀察主要台廠表現，鴻海集團擁有全球關鍵零組件布局、規模經濟等優勢，又以雲端伺服器、資料中心網通產品出貨成長強勁，2020 年伺服器、網路及儲存設備等軟硬體營收佔台廠比重維持逾 5 成穩居首位，而廣達、緯創集團(含緯穎)則仍分居第二及第三。

以伺服器出貨量(以主機板數估算)來看，2020 年台廠仍以英業達居生產之冠，出貨估年增 1 成 5，達 336 萬台，若以集團來看，緯創集團出貨量則維持第一，將年增 4%。展望 2021 年，因受惠於美系及中系大型資料中心客戶成長力道，預估英業達出貨量年增逾 8%，將超車緯創集團居首位。

2021 年雖如戴爾(Dell)、慧與(HPE)等品牌商恐遭遇企業客戶受疫情影響而縮減採購支出，但雲端服務需求將持續帶動伺服器出貨成長，又以北美四大資料中心業者包含亞馬遜(Amazon)、微軟(Microsoft)、Google、Facebook 最具動能，使全球伺服器出貨量及台廠相關營收可望同步增長。



(2) 汽車電子產業

近年來汽車配備不斷的以科技功能、主動安全、節能環保做為未來發展的藍圖目標。目前汽車電子的設計理念是融入人類生活環境的需求特性，包括：生活、工作、娛樂和安全等要求，讓汽車朝向電子化、智慧化、網路化及多媒體發展。因此，汽車電子產品在設計時有很大的彈性空間，可以搭配各式軟硬體，執行不同的功能性並拓展運用範圍，讓汽車電子功能單純、操作簡易。

拜晶片處理技術日新月異所賜，目前的新車憑藉著電子控制介面，使引擎與變速箱有更高的效率，在煞車、懸吊及操控安全都有著具體的回饋。在新生代的車款上，電子類配備所占的比重愈來愈高，讓開車、乘車者不再枯燥且更為方便、安全，自導航、影音育樂到駕駛輔助等越來越先進的功能逐一導入，不難想見電子化已左右了我們的習慣。

汽車電子是指將電子資訊技術融合到汽車所形成的產品，是車體汽車電子控制裝置和車載汽車電子控制裝置的總稱。如今，越來越多的車型將機械化儀錶升級為全液晶顯示幕，以滿足車載娛樂及資訊顯示系統的升級，軟硬體系統升級的同時，智慧座艙系統的概念也應運而生，汽車也從單純的機械結構演變為機械與電子產品的結合，並開始向智慧化演變。目前，汽車座艙電子行業已經進入了快速成長期。

2018年以前，中國汽車產量增速趨穩，整體增長速度高於全球汽車產量增速，2018年開始出現下滑，中國汽車市場開始進入穩定發展階段。2020年，宏觀經濟仍將保持穩定增長，預計2021年產量可以達到2674.9萬輛。



新能源汽車作為車載液晶顯示幕應用最廣泛的領域之一，其產銷量的持續增長將使得車載液晶螢幕的市場需求不斷增大。根據中國汽車工業協會的統計，2019年，新能源汽車銷量為120.6萬輛，同比下降4.0%。2020年1-8月，受疫情影響，整體延續了下滑趨勢，但預計2021年隨著疫情的好轉，新能源汽車的銷量也將達到約129.0萬輛。



驊陞集團發展之汽車電子相關應用產品，初期是以汽車線束及汽車連接器為核心，近年則擴展到汽車天線、車用USB充電器及無線充電器等總成產品。汽車線束有汽車“血管”之稱，通常被認為是一輛車的中樞神經系統其將車載電腦與車輛上的各項相關功能連接在一起，汽車線束在車內電子技術含量和數量逐漸成為評價汽車性能的一項重要指標，隨著中國汽車工業持續增長，汽車線束產業也得到快速發展，然而，汽車線束延伸之汽車電子產品更是未來汽車產業發展的主軸。驊陞集團目前已開發及進行之產品包含汽車載影音線束如車用USB線束、LVDS線束與HSD線束等多媒體高速資料傳輸線束、汽車天線及饋線、車用USB充電器及車用LED警示照明應用代工等。

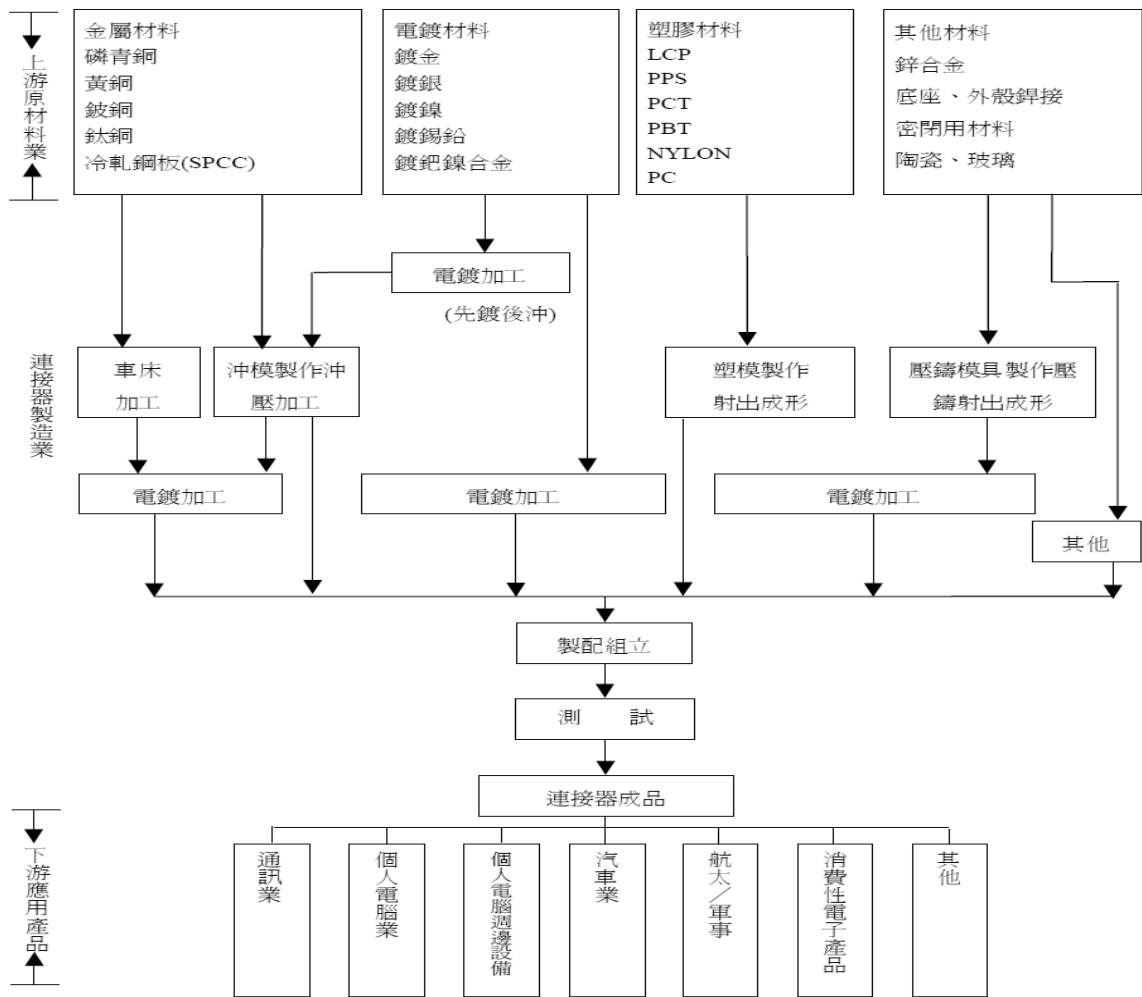
驊陞集團之汽車電子事業，將不斷進行與集團各產品事業之整合開發，提高產品之研發能力，以拓展更為廣闊之汽車電子市場，並將逐步由純粹OEM加工之Tier 2市場導向，轉而以服務整車廠協同開發之ODM Tier 1之角色。

2、產業上、中、下游之關聯性

(1) 連接器(線)及車用電子

以連接器(線)及車用電子產業上中下游之關聯性而言，本公司屬於中游的連接器製造及經銷商，連接器(線)其上游原材料主要包含金屬材料、電鍍材料及塑膠材料等。金屬材料的使用，主要考量為機械特性和導電特性，大多採用黃銅或磷青銅，而高性能電子連接器則有採用鈹銅或鈦銅的情形；電鍍主要考量為防護作用、導電性、焊接性和電氣特性如接觸阻抗，大多使用鍍金、鍍錫、鍍鎳或鍍銀；塑膠材料則考量注塑成型性、耐熱性及耐磨性，大多以PBT、PPS、Nylon、LCP 樹脂為原料。近來，由於環保議題加入，和全球原物料成本急劇上漲，因此，選用適當的材料或是改變產品設計便更重要。在下游產業應用方面，主要以3C(電腦、通訊、消費電子)產業為主要應用市場，而新興的汽車市場將有逐漸增加之趨勢。

連接器(線)及車用電子上、中、下游關聯圖



資料來源：工研院材料所 IT IS 計畫

3、產品之各種發展趨勢

(1) 連接器(線)

連接器已普遍運用於各式電子產品之中，雖然逐漸步入成熟期產業，但新興市場需求以及新的應用產品仍持續出現，主要驅動力包括智慧型手機、平板電腦、智慧電視等消費電子市場崛起，另外新能源車、通訊應用、醫療電子化、嵌入式工業電腦、數位化有線電視、智能電表、穿戴式科技、AR/VR等新興應用也扮演推升市場成長的新要素，而USB Type C的發酵衍生出連接器(線)/訊號轉換Dongle的廣大需求，將在消費電子市場及通路市場上產生一連串連鎖效益，擴大連接器之應用新層面。

就產品技術應用面來看，美商多聚焦嵌入式系統與汽車市場的耕耘，產品型態著重綠能導向的大電壓大電流連接器，與速率達25Gbps的電信通訊背板高速連接器。此外，隨著4G通訊開始普及、及自動量測機器人應用的逐步興起，也帶動廠商積極投入所需之RF光纖連接方案。再者，美商另一布局重點，則針對空間使用要求高之OEM系統、及逐步邁向隨身微小化的醫材設備，推出PCB佔位面積小及小型化之電線與電纜，透過防水、防潮、防塵、抗震之密封線束設計達到高環境耐受性需求。日系業者產品及應用的規劃涵蓋的領域更為全面，在美商已淡出NB、消費電子領域後，日系業者仍保持一定的產品能見度，並鎖定更小體積、高速度、細間距、防誤插與電磁干擾的精密型技術產品，而得以使日本大廠，透過智慧手機用連接器滲透率的快速提升。除此之外，日商於綠能連接器的佈局，較偏向滿足家庭能源管理需求的HEMS燃料電池、電動車快速充電連接器。台商雖布局非3C應用比重與外商仍有差距，但產業轉型腳步已開始加速，多數業者已投入OTG隨插即用傳輸器、伺服器電源線連接器、車用影音連接器/連接線、太陽能/風機線束、醫療檢測監護系統線束...等汽車/

綠能/醫療/雲端領域新產品，雖然目前仍以線束/纜線主力布局產品，然在切入國際汽車/綠能/醫材品牌大廠供應鏈後，在擁有既有客戶基礎後，未來於升級連接器產品取得相關客戶系統之設計導入機會，則會相對事半功倍。

(2) 汽車電子

汽車電子是電子資訊技術與汽車傳統技術的結合，是車體汽車電子控制和車載汽車電子控制的總稱。汽車電子已經成為當今汽車產業技術創新的主要突破口，是滿足消費者日益增長的安全、經濟、舒適和節能環保需求的核心推動力，同時也使汽車具備了導航、娛樂、通信與駕駛輔助等豐富功能，近年各大車廠積極開發自動駕駛功能，更推升了汽車電子在整體汽車產業的重要性。汽車電子在汽車工業中發展迅速，有研究預計2020年，電子系統的成本將占到整車成本的50%。

由市場發展趨勢來看，汽車零配件產業的發展會伴隨整體汽車產業朝正面發展。同時隨著電子資訊產品的大量導入，汽車電子產業的後勢也是非常看好。我公司處於這種有利的產業環境中，也制定出新的發展策略，因勢順導，讓公司未來有爆發性成長。

驛陞集團在過去15年發展汽車電子產業已經累積多年經驗，建立優質的管理體系，成為多家國際一階供應商與國內汽車製造的供應商，成功建立了品質的口碑與無價的銷售管道。自2016年起，我們成立了汽車電子研發中心，積極開發新一代汽車電子資訊產品，一面深耕自有電子產品研發技術，一面與業界具有優質技術的策略夥伴合作。充分利用現有生產基礎與銷售管道，快速發展電子資訊產品業務，可以為公司在未來創造更大的獲利空間。

產品設計方面，我們與系統開發夥伴策略性結盟，由策略夥伴提供軟件開發服務，我司專注於硬體的設計能力與生產製造能力，整合成一個完整系統。在製造技術開發上，我公司自2010年起就以代工模式開始培養車用電子產品的製造技術，自防水線束、機殼射出、SMT機板製造、組裝測試都已經成熟。提供與我公司有多年合作關係的車廠客戶。可以為公司在車用電子市場上建立一個長期的地位。

4、市場競爭情形

(1) 連接器(線)

在全球連接器市場中，美國廠商主導整個市場的走向，包括技術能力、產品品質、服務能力等，擁有強大之競爭優勢。日本的技術水準及產品品質皆佳，研發能力亦為全球指標，但其產品價格高，因而喪失不少競爭力。台灣雖然已掌握一般性的競爭優勢，但特殊性競爭優勢仍待加強。大陸的連接器價格競爭力相當強，不過因其技術能力低，故多以低階產品市場為發展重點，然而因其市場龐大，未來發展前景仍看好。

優勢	劣勢
<ul style="list-style-type: none"> ● 為全球電腦主要生產地，樹立電腦連接器產地形象 ● 上下游相關產業配合度良好 ● 產品價格競爭力強、交期配合度高 ● 廠商富靈活度、彈性、對環境變化因應能力佳 	<ul style="list-style-type: none"> ● 產品同質性高，同業削價競爭厲害，利潤日趨微薄 ● 企業規模小、資金不足，發展受到限制 ● 原材料進口依存度高，影響競爭力
機會	威脅
<ul style="list-style-type: none"> ● 資訊產品低價化，外商看重台灣完整的體系架構，中外合作關係日益擴大 ● 國際手機大廠釋出 ODM 訂單給台灣廠商，國內手機連接器廠商可望受惠 ● 國內 Panel 廠產能持續開出，LCD 相關連接器採用國內產品比重提昇 	<ul style="list-style-type: none"> ● 大陸經濟發展迅速，競爭力日益增強，為台灣增添不少競爭對手 ● 電腦低價化的影響，壓縮廠商的獲利空間 ● 全球連接器業者持續增加大陸投資計畫，台灣連接器產業成本優勢逐漸喪失

資料來源：工研院經資中心；金鼎證券整理

(2) 汽車電子

與汽車行業一樣，中國汽車零部件市場大體也可分為兩大陣營，外資（合資）品牌企業與內資品牌企業。隨著通用、福特、大眾、本田、豐田等歐美外資品牌汽車進入大陸市場，一些跨國汽車零部件公司如美國德爾福、美國泰科、德國博世、日本住友也紛紛在大陸設廠。總體而言，外資零部件企業競爭力主要表現在品牌、技術、規模、品質控制方面具有壟斷優勢，集中在高端零部件市場，而中國內零部件企業則競爭力主要表現在價格、服務滿意度和供貨及時性方面，主要集中在中低端市場。

為瞭解性能的穩定性，汽車生產廠家一般會選擇2到3家合格的供應商，雖然汽車電子零部件的生產企業較多，但是一旦成為汽車生產廠家的合格供應商，公司的競爭對手相對有限，在汽車線束、汽車連接器的競爭對手主要為立訊精密、新寶、上海宏聯及台灣信邦等，汽車天線主要為泰州蘇中天線集團有限公司、臺灣輔升電子、日本新原田等公司。與外資大型企業相比，公司交貨週期較短並具有一定的價格優勢。

汽車電子業務與全球著名的汽車一階供應商安波福(APTIV)，德爾福(Delphi)、歐司朗(Osram)、海拉(Hella)、泰科(Tyco)、格藍海芬(GHSP)、錦祥光電(ZKW)、金剛石(Diamond)、李爾集團(Lear)和中國國內的整車生產廠商長安汽車、東風汽車、一汽轎車、一汽馬自達、江淮汽車、比亞迪(BYD)建立了長期穩定的合作配套關係，積累了大量優質的客戶資源。公司現有的核心客戶群資源優勢以及良好的市場品牌形象，是公司的核心競爭優勢，將確保公司在本行業及上下遊行業市場中獲得更多的市場機會。

(三)技術及研發概況

1、最近年度及截至年報刊印日止投入之研發費用

單位：新台幣仟元

年度 \ 項目	108 年度	109 年度	110 年度 第一季(自結)
研發費用	160,071	126,009	34,015
當年營收淨額	2,414,790	2,067,989	568,135
佔當年營收淨額比例	6.63%	6.09%	5.99%

註：108 年度及 109 年度係依據本公司經會計師查核(核閱)財務報告。

2、最近年度及截至年報刊印日止開發成功之技術或產品

年度	產品類別	研發產品	研發成果
109 年	連接器(線)	USB Type-C 連接器	高速/輕薄/多協定支援一次到位 TYPE-C 引爆行動介面革命，應用於 NB/手機/平板/DT 等相關產業，目前已開發完成並已經進入銷售中。
		USB Type C 連接線	USB Type C cable 支援資料及影像傳輸並可以充電，應用於 NB/手機/平板/DT 等相關產業，目前已經開發完成並已經進入銷售中。
		USB Type-C Docking	Type-C Plug to USB 3.0、RJ45、VGA、DP、Type-C Receptacle，可多螢幕同顯，Type-C 傳輸及充電功能皆可同步作動，已開發完成。
		Premium High Sped HDMI Cable	Premium High Sped HDMI Cable，可支援 4K/UltraHD 高畫質的影像傳輸，目前已經開發完成，並已送測 ATC 實驗室拿到多種長度之協會認證。
		具 IP67 防水等級之連接線	開發多款 IPC 監控&工控客戶所需客製化之防水功能連接器及防水連接線，其中防水 PoE RJ45 及 DC Jack 已開發完成並申請駢陞設計專利，客戶已量產銷售中。
		SATA+FPC Cable	此產品為 SATA 連接器+FPC 以及相關被動零件，使用於高階 STB，有效可遮蔽 EMI 等干擾，已經完成並銷售。
		PoE&防雷擊 RJ	此產品為在原本 RJ 內部增加防護元件，使用於中高階 STB，已經完成並銷售。
		超高速 SATA 連接器	此產品為 SATA Express，為新一代儲存記憶產品，已經完成開發並已經進入銷售中。
		PCIe SAS 連接器	使用於伺服器或是儲存裝置的硬碟介面，已經完成開發。
		Smart Card 14P 連接器	此產品為 STB 產品，已經完成開發。
		FAKRA 公母端 連接器	此產品為車用產品，全系列已經開發完成。
USB 3.0 網卡 Dongle	USB 3.0 轉 RJ 橋接 Dongle，已開發完成。		
Water Leak Detector Cable	此產品是搭配智能漏水偵測機 Lyric 使用配線，適合在歐美國家使用偵測漏水並能即時通知示警，已經完成並銷售。		

年度	產品類別	研發產品	研發成果
		HDCI Adaptor	此產品是搭配視訊會議機內之 L 型連接器，可連結 2 台聲控攝像頭，可有效遮蔽 EMI 等干擾，已經完成並銷售。
		10G RJ45	為超高速 RJ45 連接器，已經開發完成數款。
		Mini SAS HD 連接器	此產品為 Server & Storage 產品，已經完成開發。
		Mini SAS HD 連接線	已成功開發數款 Mini SAS HD 連接線，並開始銷售。
		SFF-8639 連接器	此產品為 Server & Storage 產品，已經完成開發以及銷售。
		VHDCI CONN. & CABLE	已經開發完成，並量產。
		WATERPROOF RJ45 & DC POWER CONN.	已經開發完成，並量產。
		Slimline SAS Cable	已經開發完成，並量產。
		Oculink Conn. & Cable	已經開發完成
		WATERPROOF M12 SERIES CONN. & CABLE	已經開發完成，並量產。
		SFF-TA-1002 Straddle Mount TYPE	已經開發完成。
		HDMI 2.1 Connector	已通過協會審核承認，已接單並量產。
		HDMI 2.1 Cable	2021 年獲得 HDMI 協會證書，已接單。
		Y Cable 第二代	已經開發完成，並量產。
		Enh DP2.1	開發驗證中。
		USB4 Connector& Cable	開發驗證中。
		Thunderbolt 3 Expansion Docking	已經開發完成。
		USB A to A(F) Dongle	已經開發完成，並量產。
		Mini SAS Cable	已經開發完成，並量產。
		DP to VGA Cable	已經開發完成，並量產。
		HDMI Converter(HDMI+YPBPR)	已經開發完成。
		Mini DP 20P Male to HDMI 19P Female Cable	已經開發完成。
		Charging Dock	已經開發完成，並量產。
		TYPE CM TO TYPE CF CABLE	已經開發完成，並量產。
		Type C to A(3.0) Adapter	已經開發完成，並量產。
	汽車電子	汽車安全警示照明	警用 Viper, Beacon 閃爍警示燈，閃爍位置登 CornerLED MPS 閃爍警示燈等汽車安全警示照明產品開發。
		車用影像 Cable	應用於汽車內影音線束組，已開發完成。
		汽車倒車影像攝影機系列	本產品使用於貨卡後的影像系統，已開發完成。
	無線射頻	WiFi Tri Band Antenna	已經開發完成，並量產。

年度	產品類別	研發產品	研發成果
	天線	5G NR(FR1) Antenna	已經開發完成，並量產。
		5G NR(FR2) mmWave Antenna	設計中。
		GT199 NFC Antenna	應用於商業用 POS 機天線，已完成開發。

(四)長短期業務發展計劃

1、短期計劃

(1)產品發展方向為連接零組件、無線零組件及汽車電子三大領域

- A.提高既有客戶之客製化產品設計開發(design-in)。
- B.開發國際連接器協會發佈之新標準，取得協會認證。
- C.積極開發新一代無線通訊 4G LTE 及 5G 天線、WiFi 無線模組。
- D.開發車用連接器、連接線及天線產品，朝向細腳距技術、低高度、微型化、無線高頻、數位通訊等產品方向；發展汽車攝影系統，提高產品附加價值。

(2)行銷策略

- A.持續深化既有數位家庭(機上盒為主)、PC(繪圖卡、3C 週邊為主)及網路通訊(無線橋接器為主)等產業之客戶生意。
- B.設立海外業務服務據點，貼近客戶，深化大客戶業務層面，提高客戶銷售效益。
- C.掌握主流無線技術發展，與國際知名品牌公司合作開發，提升我司產品技術和行銷能力。
- D.持續開發大陸車廠客戶，成為車廠的主要汽車電子配套產品供應商。強化大型國際 Tier-1 客戶的開發，由純零件代工模式改進為附加設計價值的產品客製化模式。
- E.積極參與相關性之展覽活動，開發潛在客戶及獲取最新市場及產品資訊。

(3)生產計劃

- A.提高人機比，持續提高自動化生產製程及自動化組立系統之比重。
- B.結合主要客戶之未來銷售預估，執行工廠計畫性備料及生產，穩定稼動率。
- C.持續推動生產線精實計畫，改善缺失，提升效益。
- D.往人工更便宜地區建立生產線或採取外包加工方式。
- E.持續開發策略供應商。

(4)財務策略

- A.推動股票上市，藉由自資本市場籌資，降低公司資金成本，以充實公司規模。
- B.規劃長短期資金運用方式，在穩健原則下創造最大資金報酬。
- C.觀察並分析國內外匯率及利率趨勢，以為適當資產配置。

2、長期計劃

(1)產品發展方向

- A.連接零組件開發伺服器、儲存設備與工控電腦等新市場，鎖定 Payment System、金融 POS 機、監控及車載等領域，開發相關產品。
- B.積極參與國際連接器協會之新標準開發及認證。
- C.提升機電整合之電子產品設計與製造能力。
- D.積極布建產品專利地圖。
- E.研究替代材料，降低成本。
- F.持續發展汽車主動式天線及汽車攝影監控系統。
- G.因應世界技術趨勢，積極轉型，朝智慧控制加綠能生態及節能管理的方案，發展 ECO、SMART、GREEN 三大構面之產品，做好企業長期之布局。

(2)行銷策略

- A.持續開發聚焦之產業及產品，密切配合連接器協會及國際大客戶領先市場之新產品，並持續改善產品品質，以拓展潛在市場及客戶，快速提升市場佔有率。
- B.自創品牌及 ODM 雙軌發展，聚焦國際 3C+A(電腦 Computer、通訊 Communication、消費電子 Consumer Electronics 及汽車 Automotive) 客戶，提供精密電子零件與機電整合產品之角色定位策略，從 IIM(Innovation Integration Manufacture 創新、整合、生產)到 ODM 發展。
- C.全力取得國際知名大廠之專業品質認證，提升產品的技術層次及高品質形象。
- D.積極發展網路通訊與 RF 市場以及各產業連接器與連接線組合產品，瞭解市場發展趨勢並開發生產技術以利中長期產品線之延伸。
- E.積極參與全球各地之專業產品展覽會，快速提升公司及產品在國際間之知名度。

(3)生產政策

- A.上下游生產製程垂直整合，從射出、沖壓、組裝至測試包裝全製程內部監控，提高人機比，導入自動化生產製程及自動化組立系統，並進行嚴格成本控管，以提升公司之競爭力。
- B.持續提高生產效益，繼續推動生產精實方案，同時建立外包廠商及策略供應商。
- C.提高大陸當地採購比重，進行統購提高議價能力。
- D.結合主要客戶之未來銷售預估，執行工廠計畫性備料及生產，穩定稼動率。

(4)上下游發展

- A.下游客戶市場面：自創品牌及 ODM 雙軌發展，聚焦國際 3C+A (電腦 Computer、通訊 Communication、消費電子 Consumer Electronics 及汽車 Automotive) 客戶，提供精密電子零件與機電整合產品之角色定位策略，從 IIM(Innovation Integration Manufacture 創新、整合、生產)到 ODM 發展。
- B.上游供應面：以驛陞為主軸之中心衛星供應體系，建立塑膠及金屬之策略供應商，確保原料之供應，並透過統一採購作法，以量制價降低進料成本。

(5)營建規模與財務配合

- A.具體落實未來三年內的營運計畫，預計營運規模將成為台灣地區之領導廠商，並朝向世界前 50 大連接器及連接線製造商邁進。
- B.持續穩健的財務運作，配合公司各期營運目標及發展計劃，以強化經營體質提升整體競爭力。

二、市場及產銷概況

(一)市場分析

1、主要商品(服務)之銷售(提供)地區

現有產品的主要銷售區域，以大中華區域、亞洲、美洲為最大宗，歐洲地區亦在穩定性成長中，相關銷售比例分佈請見下表：

單位：新台幣仟元

區域 \ 年度		109 年度	
		金額	比例
內銷		130,097	6.29%
外銷	亞洲	1,487,377	71.93%
	北美洲	273,937	13.25%
	歐洲	170,505	8.24%
	其他	6,073	0.29%
合計		2,067,989	100.00%

本公司係連接器及線材組件等產品之專業製造廠商，然連接器產品種類繁多，應用領域廣泛，故目前市場上並無與本公司業務性質完全一致之競爭同業，僅能列示營業項目與市場區隔相近之同業為其主要競爭對手。本公司及其主要競爭對手名稱及營業項目如下表：

本公司及競爭對手名稱	主要營業項目	主要應用產品
驛陞	連接零組件包含連接器、連接線、光纖零組件、無線射頻天線、汽車電子零組件及汽車影像系統。	機上盒、繪圖卡、平面電視、電腦及電腦週邊、消費電子產品、無線通訊裝置、光纖通訊設備、汽車電子。
建舜	各種電子零組件包含連接器、連接線、天線、光纖，儲存裝置之電子產品，以及健康管理的產品如耳溫槍。	個人電腦及電腦週邊、筆記型電腦、硬碟儲存裝置、消費電子產品、無線通訊裝置、通路產品市場、醫療電子產品等。
宣德	電子零組件包含連接器、RF 連接器、天線，按鍵，以及電磁波遮蔽蓋。	個人電腦及電腦週邊、筆記型電腦、數據通訊設備、消費性電子產品以及行動通訊等。
連展	連接器、連接線、光通訊零組件、無線通訊零組件、電池模組。	個人電腦及電腦週邊、筆記型電腦、數據通訊設備、消費性電子產品以及行動通訊。

資料來源：本公司整理

2、市場佔有率

據工研院預估，2016~2020 均複合增長率(CAGR)+2.1%，2019 年全球連接器產值達新台幣 1800 億元，本公司 2019 年合併營業收入淨額為新台幣 20 億元計算(以汽車與 3C 及工業應用為主)，本公司 2019 年在全球市場佔有率約為 1.11%。

3.市場未來之供需狀況與成長性

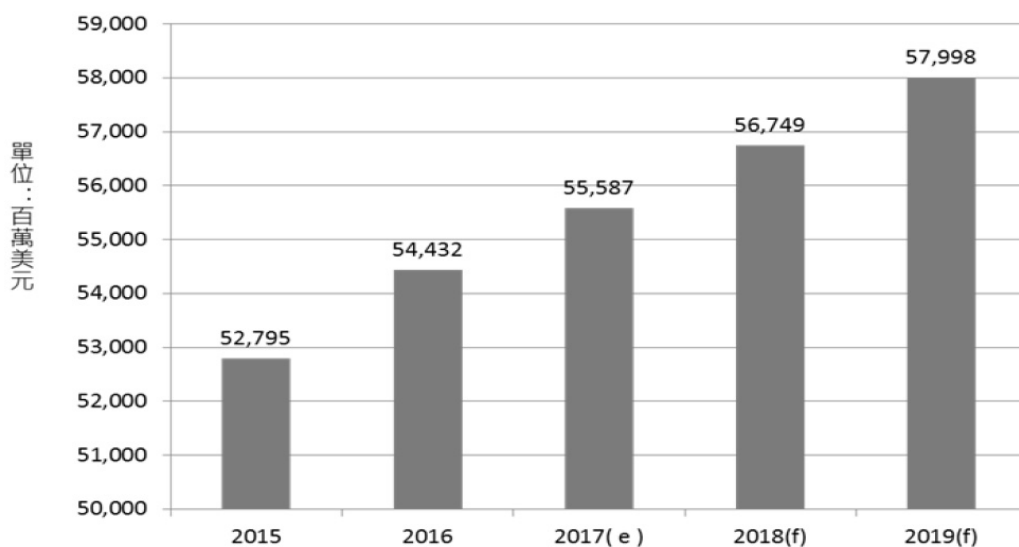
(1)供給情形

連接器泛指所有用在電子訊號與電源上的連接元件及其附屬配件，主係用於電子元件間之連接，扮演所有訊號之間的傳輸橋樑角色。連接器產品種類繁多，廣泛應用於汽車、電腦及其週邊、電信數據、工業用設備、軍事國防、消費性電子產品、交通運輸及醫療器材等領域，其中以汽車佔 25%及電腦週邊佔 13%及電信/數據通信之連接器佔 19%，合計佔市場比重 57%，為主要應用市場。我國連接器產業源自於電腦產業的興盛，除了在電腦及週邊的市場的主要應用外，國內業者也開始朝向通訊及消費性電子應用等高毛利或高成長之領域發展。

根據工研院的資料顯示，目前全球電子系統產品市場主要驅動力包括智慧型手機、平板電腦、智慧電視、體感遊戲機等智慧終端與新興市場消費力崛起，這些智慧終端應用與新興市場消費力的成長，帶動連接器產品產值提升。展望未來，中國大陸的汽車市場，醫療器材，新能源(如太陽能、風力發電)、大電壓大電流等相關產業，都是值得去開拓的目標。

以全球連接器生產國家來看，美國主要生產汽車、IT 等應用產品接續元件，生產比重約在 18% 左右，而歐洲地區則主要生產汽車、機械、家電、醫療儀器等應用產品接續元件。中國與亞太地區主要生產中低階接續元件，但近年來中國沿海地區缺工及缺料問題使的生產成本上揚，因此歐美業者除了陸續往中國內陸增設衛星工廠外，也將生產據點分散於東南亞國家。整體而言，中國佔 3 成與亞太地區生產比重佔 2 成，總數約佔全球約 5 成以上。

下圖：2015~2019(f)年 全球連接器市場產值(資料來源：工研院 IEK)



資料來源：工研院 IEK(2017/08)

(2) 需求情形

我國連接器市場成長主要驅動力受到包含智慧型手機、平板電腦、智慧電視、汽車及能源相關產業的發展，達到 5% 以上的成長率。隨著 3C 高頻產品的推陳出新，連接器規格朝向高傳輸速度發展，將最新的 USB4 傳輸標準及 Type-C 連接埠標準納入產品規格，以上技術也獲得蘋果、英特爾、高通、微軟、谷歌等大廠支持，陸續導入至其新推出的產品中，如蘋果 MacBook iPhone 充電週邊、Apple Watch 週邊、各家非蘋陣營的筆電紛紛都導入 USB Type-C 連接埠，在蘋果強勢主導下，以及 Intel 釋出 Thunderbolt 專利下，預計 USB Type-C 將躍居主流規格。目前驛陞已著手 USB4 Type C 產品，並積極卡位該產業鏈，預計未來將成為推動國內廠商營運成長的關鍵技術。

(3) 市場未來之成長性

我國連接器產業於消費性應用市場可以用突飛猛進發展來形容，一來是台灣剛涉入其領域不久，其產值呈現跳躍性成長；二來則是電腦市場飽和下，微軟、英特爾及戴爾等大廠力推數位家庭概念，將發展主軸轉向消費性市場，台灣業者以過去和電腦業者合作關係，順勢接獲其新推出消費性產品訂單，讓許多剛跨入消費性應用的業者受益良多。未來幾年新應用產品發展，在數位家庭概念、遊戲機、物聯網、穿戴裝置應用等熱潮帶動下，預估消費性連接器市場仍將持續成長。

除了 3C 連接器外，也需同時佈局包括汽車、工業、運輸、醫療等產業。針對薄型化設備、強固型防水防塵需求、高速伺服器、高功率/高頻 I/O 連接器…等等，不僅需具備高速資料傳輸的能力，還要有高針腳數及腳距密集化的結構設計，及早投入研發，在其技術層面取得絕對優勢與領先，始能在競爭激烈的產業中找到新的成長契機。

汽車電子的業務發展戰略與因應未來市場的變化，業務在市場開發戰略上有兩個主軸 1.橫向在既有產品上開發更多新客戶。擴大經濟規模與市場佔有率，建立更高的競爭障礙，確保核心市場的穩定。等客戶關係成熟，再縱向導入更多新產品。2.縱向在既有客戶上導入更多新產品。提供客戶更完整的服務與多元化的產品，深化與客戶的關係，確保新產品順利進入市場。等產品成熟後可以再向橫向發展，如此循環建立緊密的客戶與產品網絡。

產品開發策略會向小型系統附帶線束的各類充電總成產品發展，我司於 2016 年開發出直接自汽車 12V/24V 電源取電再轉換成 5V 電源，提供快速成長的各種行動裝置 USB 充電需求，2017 年成功打入幾家車廠客戶，出貨量已經超過 100 萬件。這個提升客戶使用經驗的成功案例，為我們未來產品開發建立了一個模式，後續在影像產品與車聯網產品的開發都導入這種模式，可望為公司未來發展注入新的動能。

公司未來將加大投入力度，增加研發費用投入，持續改善研發條件以提高研發人員的研發創新效率。完善目前的研發中心，負責汽車電子產品的技術研發，導入新產品、新技術，研發不同的汽車電子產品，從汽車零部件製造商，轉型成為汽車電子製造商，擴大公司市場佔有率與營收。

在水準方向利用現有產品在同類型市場上開發領導市場的新客戶，增加同類產品在業界的市占率，加大經濟規模，降低成本。在垂直方向對現有客戶積極開發新產品線，等產品成熟後，再繼續向水準方向展開，開發更多新客戶。如此可以不斷導入新產品、新技術，更可以擴大市場佔有率。公司將鞏固現有客戶的同時，逐步加強向外資整車生產廠商的行銷力度。公司為平衡偏重國內市場的風險，成立國際業務部門，積極開發國外市場，做好自主出口業務。

4、競爭利基

本公司以其在 3C 電子產業長期以來的基礎，跨入汽車電子領域發展，以 OEM+ODM 雙軌策略，服務國際大客戶，並透過集團運籌管理，提升競爭力。以下就市場潛力、客戶關係、生產要素以及供應伙伴，說明本公司之競爭利基。

(1)市場潛力

本公司除持續深化以聚焦之產業外，同時積極開拓新市場，降低成熟市場的價格競爭與獲利性。從汽車電子及無線通訊零組件，展開佈局。

(2)客戶關係

為了提升國際大客戶之服務，除了透過代理商管道開發當地市場外，更直接設立在客戶當地的研發及業務據點，希望提供最即時的服務，綁住客戶關係並掌握產品先期開發之效益。

(3)生產要素

良好的工廠布局與管理，具備內部垂直整合的能力，從產品設計、模具開發、測試驗證到生產，以期做到優良的品質，屢獲得國際大廠的肯定。

(4)供應夥伴

本公司的生產策略更包含外包供應鏈的布局，所有物料的採購均以當地化為考量，提升採購、交貨的實質效益，並積極與廠商合作，遵照本公司的 STS(策略供應商)策略，執行最有競爭力與最佳的供應策略。

5、發展遠景之有利、不利因素與因應對策

(1)有利因素

A.全球電子零組件市場持續成長

終端消費市場不斷衍生新的動能，包括智慧型手機、平板電腦、網路電視、智慧與節能消費電子產品等，這些新應用將驅動全球電子零組件市場成長。

B.優秀的研發能力及良好客戶關係

本公司對技術研究及製程改良不遺餘力，累積多年連接器及連接線產品設計開發經驗，並整合客戶需求及與供應商合作，致力於產品生產製程之研究創新。

C.兩岸研發生產完整佈局

本公司目前定位為集團營運中心，負責研發、行銷及全球運籌中心，大陸地區則設立為生產據點，強化集團分工功能，以達到最大營運效益。

(2)不利因素與因應對策

A.產品生命週期越來越短，電子產品市場競爭且價格滑落迅速。

B.外銷比率高，匯率波動風險大，當台幣劇烈升貶值時將衝擊獲利。

C.國際原物料價格飆漲，原材料進口依存度高，影響競爭力。

D.其他非經濟因素造成之衝擊(例如特殊傳染性肺炎疫情 COVID-19)，逐漸降低中國生國基地轉移台灣或東南亞地區設廠。

(3)因應措施

A.營運型態改變

為應付產品價格持續下降壓力，該公司近年來改變集團營運模式，將驛陞公司定為集團營運中心，負責集團行銷、研發設計及主要接單業務，並在台灣設立生產製造部門及規劃往東南亞設廠。目前大陸生產製造工廠，則利用大陸當地較低廉之土地及人力資源以降低生產成本，並就近出貨予中國大陸設廠之客戶，且給予集團公司個別製造生產之區隔性，進而提高產品之市場競爭力以因應價格下滑之趨勢。並透過營運規模之擴展及與國際大廠之良好合作關係，有助於原材料之議價能力，同時藉由研發設計能力及生產效率之提升以降低生產成本，並與客戶建立夥伴關係，以突破產品價格競爭激烈之困境。

B.拓展產品內容

本公司藉由既有良好效率及品質之組裝生產能力，結合原已發展汽車電子產業，生產製造汽車安全警示照明燈具，由汽車線束結合汽車安全警示照明燈具，全力強攻汽車應用，建立集團新藍海產業。

C.在匯率政策方面，透過自然避險、預售遠期外匯合約、多幣別報價及調整外幣部位、不定期調整採購匯率報價等方式，以降低匯率波動所產生的匯兌風險。

D.針對原材料價格波動之影響，透過與主要策略供應商良好協商機制，以降低進貨價格之上漲幅度或延後採購之原材料上漲時程，以爭取對下游銷售廠商報價調整轉價之空間；並結合銷售客戶之訂單預估數量，透過大量採購以獲得經濟規模之效益，進而降低採購成本，且持續開發具價格競爭優勢之原材料供應商，透過競價方式以降低採購成本及減少對單一進貨廠商集中採購之價格波動風險。

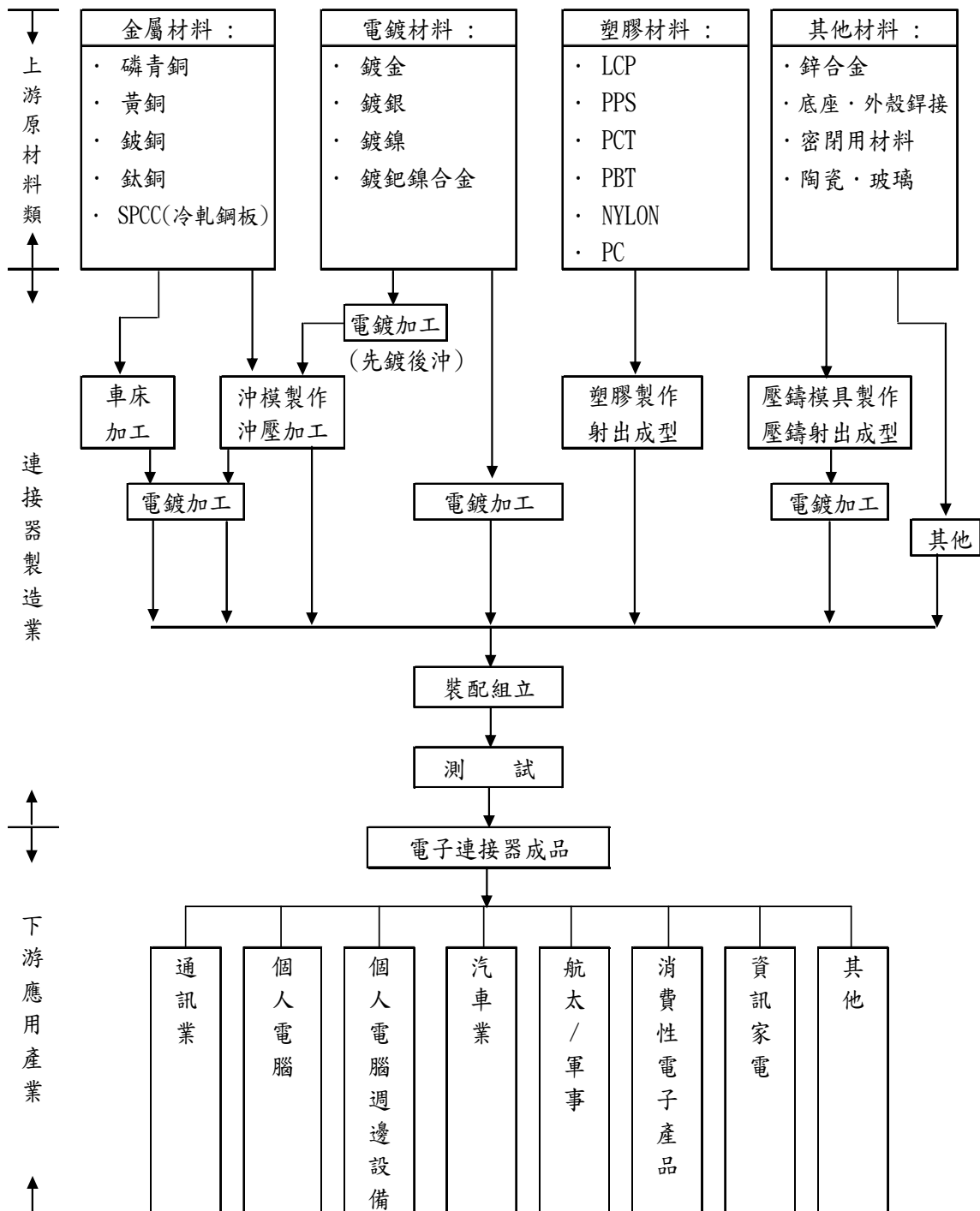
(二)主要產品之重要用途及產製過程

1、主要產品之重要用途

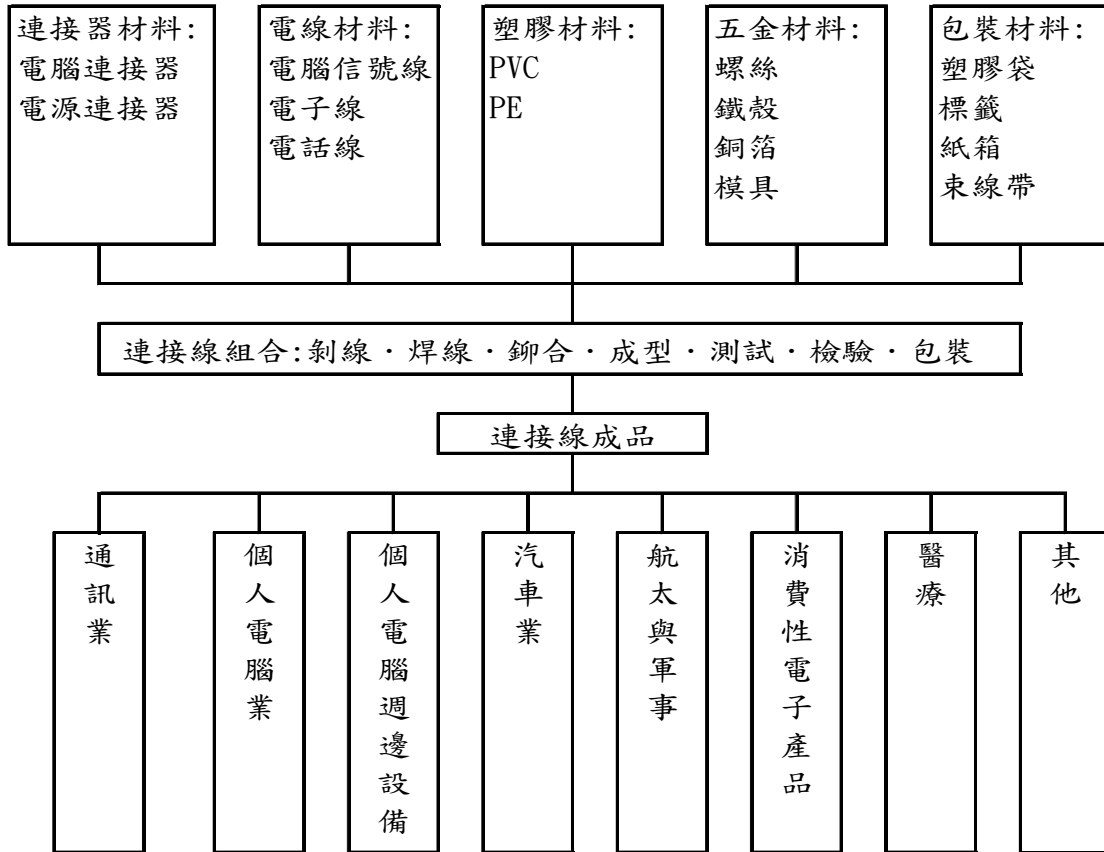
產品分類	主要產品	主要用途或功能
連接零組件	連接器	連接器是一個可以提供訊號(資料)傳輸、電力傳輸與機構功能性的一個裝置，例如 I/O(Input/Output，對外輸出輸入)界面的連接器，用於一個裝置或系統和其他裝置或系統的連接，而 PCB(印刷電路板)界面類的連接器，它的功能為提供 PC 板和其系統內的其他小系統或裝置的連接，進而組成一個完整的運作系統和裝置。
	連接線	連接線是用於連接一個裝置之內部系統間的連接，以提供內部系統間的訊號傳輸、資料或電源的傳輸管道，或是用於連接一個裝置和外部其他裝置，提供裝置間的訊號傳輸管道，包含資料、影像和聲音的傳輸等。
	RF&天線	用於同軸電纜和無線射頻資料傳輸的連接器、連接線、轉接器、和天線產品，做為無線高頻傳輸的應用，例如 GSM、3G、WiFi、DVB、WiMAX、GPS 等無線傳輸技術。
	光纖零組件	光纖連接器是提供光訊號的連接方式之一，可提供光訊號分離的連接方式。在長途、市內、中繼用戶光纜迴路及屋內配線使用，亦用於光纖配線箱之光傳輸用。
汽車電子	汽車零組件	包含車用線束和接插件、天線等，主要用於汽車內之各類車燈、防盜器、電動窗、電動照後鏡、音響、倒車雷達、控制儀表板等系統間的連接，或做電力或訊號傳輸。
	汽車電子產品	屬於用於汽車的模組和系統，如車載娛樂設備及影音接口、汽車安全監控系統等。

2、主要產品之產製過程

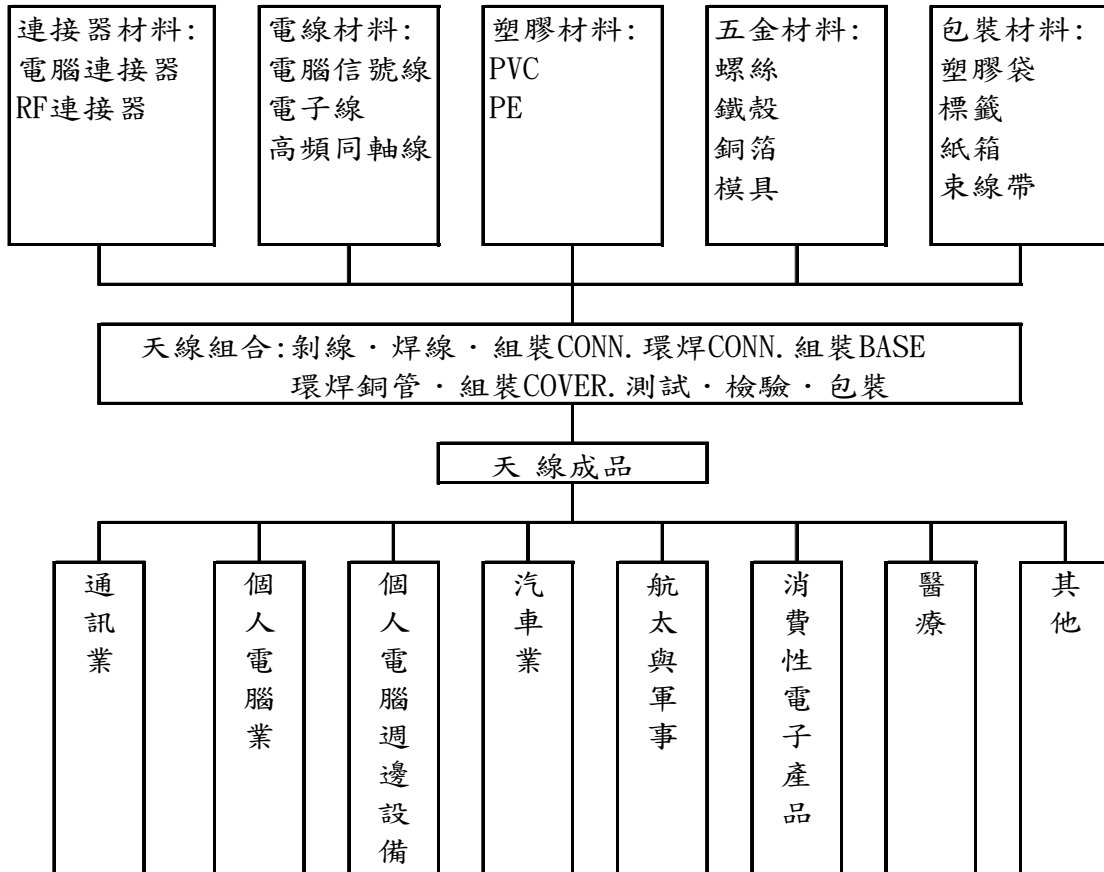
(1) 電子連接器之產製過程



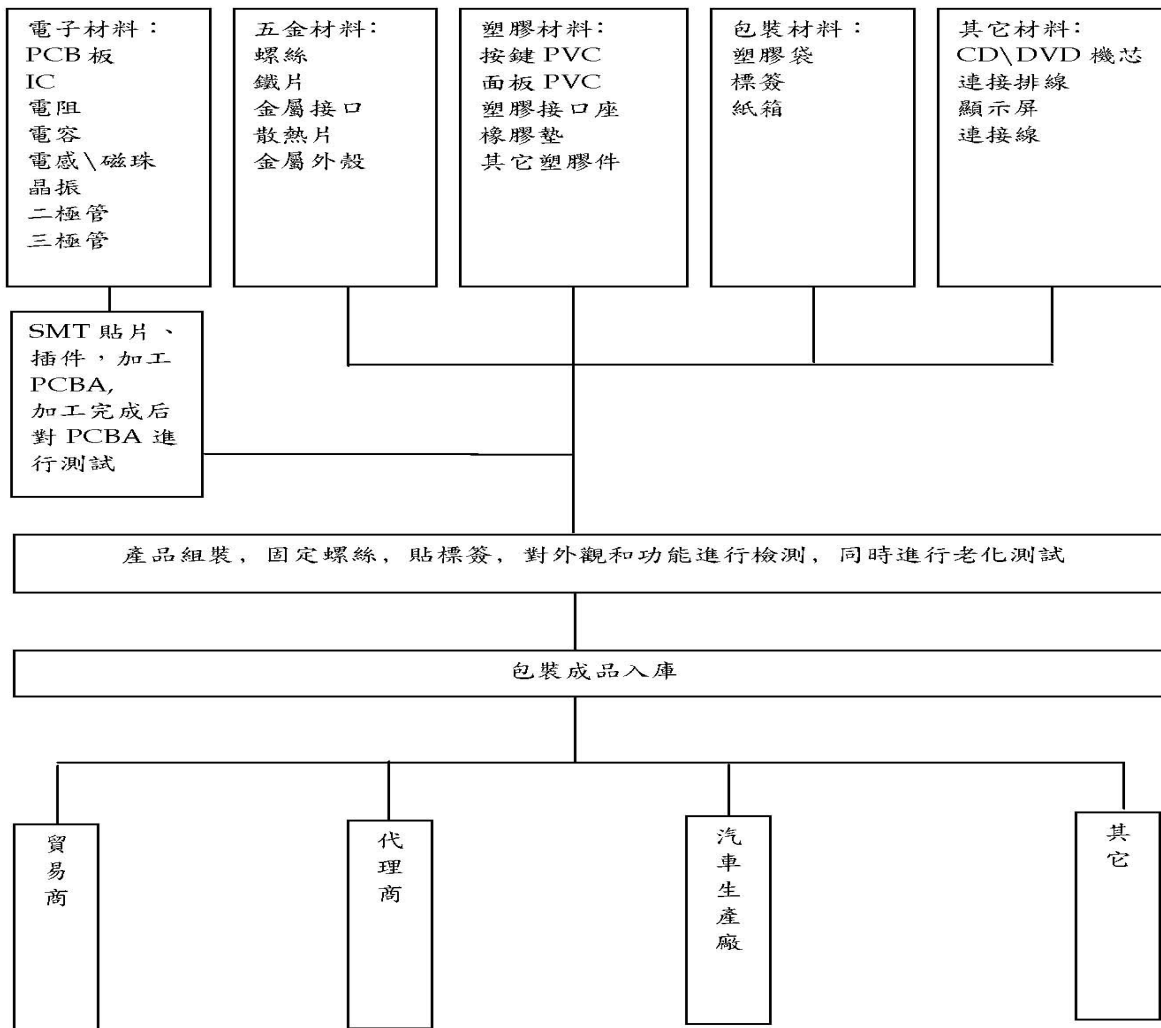
(2) 電腦連接線產製過程



(3) 天線之產製過程



(4) 汽車電子產品之產製過程



(三)主要原料之供應狀況

主要原料	供應商名稱	國 外	供應情形
銅 材	華昌、金佳沛	✓	良好
塑膠粒	惠勝、匯佳	✓	良好

(四)最近二年度任一年度中曾占進(銷)貨總額百分之十以上之客戶名稱及其進(銷)貨金額與比例，並說明其增減變動原因

1.本公司最近二年度任一年度曾占進貨總額百分之十以上之之客戶名稱及其進貨金額與比例，並說明其增減變動原因：無。

2.本公司最近二年度任一年度曾占銷貨總額百分之十以上之之客戶名稱及其銷貨金額與比例，並說明其增減變動原因：無。

(五)最近二年度合併生產量值表

單位：Kpcs；新台幣仟元

主要 商品(或部門別)	年 度	108 年度			109 年度		
		產能 A	產量 B	產值	產能 A	產量 B	產值
連接器零組件		144,415	150,589	1,003,814	150,245	138,837	888,553
汽車零組件		19,777	28,343	828,812	31,503	32,364	722,172
合 計		164,192	178,932	1,832,626	181,748	171,201	1,610,725

(六)最近二年度合併銷售量值表

單位：Kpcs；新台幣仟元

主要商品 (或部門別)	年 度	108 年度				109 年度			
		內銷		外銷		內銷		外銷	
		量	值	量	值	量	值	量	值
連接器零組件		6,854	112,632	136,377	1,275,739	11,632	120,640	116,585	1,021,662
汽車零組件		48	4,942	27,990	951,183	91	9,457	33,011	873,186
LED 照明		0	0	8	7,144	0	0	0	0
其 他		1	1,928	40,768	61,222	0	0	26,951	43,044
合 計		6,903	119,502	205,143	2,295,288	11,723	130,097	176,547	1,937,892

三、從業員工最近二年度及截至年報刊印日止，從業員工人數、平均服務年資、平均年齡及學歷分布比率

(1)個體

110年5月20日；單位：人；年；%

年 度		108 年度	109 年度	110 年 5 月 20 日(註)
員 工 人 數	直 接 人 員	0	5	6
	間 接 人 員	92	87	93
	管 銷 人 員	20	15	14
	合 計	112	107	113
平 均 年 歲		41.19	41.94	41.55
平 均 服 務 年 資		10.83	11.14	10.51
學 歷 分 布 比 率	博 士	1.79%	1.87%	1.77%
	碩 士	16.96%	13.08%	12.39%
	大 專	73.21%	73.83%	73.45%
	高 中	8.04%	11.21%	12.39%
	高 中 以 下	-	-	-

註：應填列截至年報刊印日止之當年度資料。

(2)合併

110 年 5 月 20 日；單位：人；年；%

年 度		108 年度	109 年度	110 年 5 月 20 日(註)
員 工 人 數	直 接 人 員	571	483	455
	間 接 人 員	649	601	619
	管 銷 人 員	141	43	43
	合 計	1,361	1,127	1,117
平 均 年 歲		38.16	36.37	36.38
平 均 服 務 年 資		4.76	5.70	5.90
學 歷 分 布 比 率	博 士	0.20%	0.27%	0.27%
	碩 士	2.60%	2.13%	2.24%
	大 專	27.60%	28.13%	29.01%
	高 中	24.10%	23.60%	23.99%
	高 中 以 下	45.50%	45.87%	44.49%

註：應填列截至年報刊印日止之當年度資料。

四、環保支出資訊

最近年度及截至年報刊印日止，因污染環境所遭受之損失（包括賠償及環境保護稽查結果違反環保法規事項，應列明處分日期、處分字號、違反法規條文、違反法規內容、處分內容），並揭露目前及未來可能發生之估計金額與因應措施，如無法合理估計者，應說明其無法合理估計之事實：無此情事。

五、勞資關係

(一)列示公司各項員工福利措施、進修、訓練、退休制度與其實施情形，以及勞資間之協議與各項員工權益維護措施情形：

1、員工福利措施、進修及訓練

- (1)本公司除依政府規定辦理勞健保外，並為員工辦理團體醫療險、意外險。
- (2)本公司於 86 年 8 月成立職工福利委員會，充分發揮爭取職工福利、協調勞資關係之績效及功能，其提供予員工之福利措施如下：
 - A.工作環境之清潔舒適。
 - B.每年定期舉辦國內外旅遊及親子家庭日。
 - C.每月發放員工生日禮金及進行各項社團活動。
 - D.表揚獎勵績優單位或優秀員工。
 - E.婚喪喜慶及急難救助之各項補助，如：員工結婚禮金、傷病慰問金、生育補助本人或直系親屬喪亡慰問金等。
- (3)建立員工分紅入股制度，使員工成為公司股東，加強員工對公司的向心力，俾使勞資雙方共榮成長，為公司未來努力。
- (4)教育訓練：本公司訂有員工教育訓練管理辦法，辦理訓練，並依照個人專業需求，提出參加外訓機構課程，以提升個人專業技能。

2、員工退休制度與其實施情形

本公司對正式聘用員工訂有退休管理辦法，適用舊制員工，其退休金之支付係依勞動基準法規定服務年資及退休時平均薪資計算，由本公司按每月給付薪資總額 2%提撥退休準備金，交由勞工退休準備金監督委員會管理，並以該委員會名義存入台灣銀行；適用新制員工，則依據勞工退休金條例，本公司每月提繳勞工退休金 6%至勞保局勞工新制退休金專戶內。

3、勞資間之協議情形

本公司有關勞資關係之規定與施行措施，均依相關法令甚至從優辦理，故實施情形良好，且各級主管隨時與同仁溝通，定期召開勞資會議、職福會及幹部會議，並發行公司刊物，適時透過各種反應管道討論並解決各方意見，因此勞資關係和諧，無任何爭議發生。

4、員工權益維護措施情形

為維護各項員工權利，諸如僱用、工作時間、考勤、請假、獎懲、晉升等，除遵循政府相關法令規定外，公司依法辦理勞工保險、全民健保及提撥勞工退休金，同時並將相關員工之權益詳列入工作守則中，以保障員工權益。

(二)列明最近年度及截至年報刊印日止，因勞資糾紛所遭受之損失（包括勞工檢查結果違反勞動基準法事項，應列明處分日期、處分字號、違反法規條文、違反法規內容、處分內容），並揭露目前及未來可能發生之估計金額與因應措施，如無法合理估計者，應說明其無法合理估計之事實：

- 1、最近年度及截至年報刊印日止，因勞資糾紛所遭受之損失（包括勞工檢查結果違反勞動基準法事項，應列明處分日期、處分字號、違反法規條文、違反法規內容、處分內容），並揭露：

本公司勞資雙方在理性、和諧之運作下，無因勞資糾紛而遭受重大損失之情事。

- 2、目前及未來可能發生之估計金額與因應措施，如無法合理估計者，應說明其無法合理估計之事實：

本公司勞資雙方在理性、和諧之運作下，預估未來無因勞資糾紛而遭受重大損失之情事。

六、重要契約

110年5月20日

契約性質	當事人	契約起訖日期	主要內容	限制條款
借款合同	第一銀行	109.10.13~111.10.13	長期借款	無
借款合同	第一銀行	103.06.13~119.06.13	長期借款	無
借款合同	華南銀行	109.07.29~111.07.29	長期借款	無
借款合同	彰化銀行	108.05.27~115.05.27	長期借款	無
借款合同	玉山銀行	109.07.13~111.07.13	長期借款	無
借款合同	玉山銀行	103.06.13~110.06.13	長期借款	無
借款合同	玉山銀行	103.06.13~118.06.13	長期借款	無
借款合同	中國工商銀行	108.06.25~116.06.03	長期借款	無
借款合同	中國銀行	109.09.15~112.09.01	長期借款	無
租賃合約	新保威發展有限公司	2013.06.01~2023.05.31	租賃合約	無

陸、財務概況

一、最近五年度簡明資產負債表及綜合損益表，並應註明會計師姓名及其查核意見

(一)簡明資產負債表及綜合損益表

簡明資產負債表-國際財務報導準則之合併財務報告

單位：新台幣仟元

項目	年度	最近五年度財務資料(註1)					當年度截至 110年3月31日 財務資料(註7)
		105年	106年	107年	108年	109年	
流動資產		1,692,916	1,538,557	1,561,634	1,300,282	1,310,920	1,405,168
不動產、廠房及設備(註2)		783,856	732,915	676,391	825,426	907,325	956,192
無形資產		25,644	30,484	28,330	24,995	50,035	49,246
其他資產(註2)		209,687	261,140	311,273	358,876	315,936	283,736
資產總額		2,712,103	2,563,096	2,577,628	2,509,579	2,584,216	2,694,342
流動負債	分配前	1,081,192	945,059	1,133,209	1,000,910	1,002,235	1,116,490
	分配後	1,100,609	945,059	1,133,209	1,000,910	(註6)	—
非流動負債		644,776	606,857	509,761	660,151	695,676	693,833
負債總額	分配前	1,725,968	1,551,916	1,642,970	1,661,061	1,697,911	1,810,323
	分配後	1,745,385	1,551,916	1,642,970	1,661,061	(註6)	—
歸屬於母公司業主之權益		936,213	904,520	819,775	744,621	778,629	776,286
股本		647,223	666,640	666,640	666,640	666,640	666,640
資本公積		6,977	8,889	8,889	8,889	8,797	8,797
保盈	分配前	259,410	213,301	139,540	107,265	115,224	117,622
	分配後	220,576	213,301	139,540	107,265	(註6)	—
其他權益		22,603	15,690	4,706	(38,173)	(12,032)	(16,773)
庫藏股票		—	—	—	—	—	—
非控制權益		49,922	106,660	114,883	103,897	107,676	107,733
權益總額	分配前	986,135	1,011,180	934,658	848,518	886,305	844,019
	分配後	966,718	1,011,180	934,658	848,518	(註6)	—

*公司若有編製個體財務報告者，應另編製最近五年度個體之簡明資產負債表及綜合損益表。

*採用國際財務報導準則之財務資料不滿5個年度者，應另編製下表(2)採用我國財務會計準則之財務資料。

註1：凡未經會計師查核簽證之年度應予註明：105年度至109年度，係業經會計師查核簽證之財務報告。

註2：當年度曾辦理資產重估價者，應予列註辦理日期及重估增值金額。

註3：截至年報刊印日前，上市或股票已在證券商營業處所買賣之公司如有最近期經會計師查核簽證或核閱之財務資料，應併予揭露。

註4：上稱分配後數字，請依據次年度股東會決議之情形填列。

註5：財務資料經主管機關通知應自行更正或重編者，應以更正或重編後之數字列編，並註明其情形及理由。

註6：本公司109年度稅後淨利加計期初未分配盈餘及確定福利計畫再衡量數，並扣除處分透過其他綜合損益按公允價值衡量之權益工具投資，累積損益直接移轉至保留盈餘數後，再依法提列法定盈餘公積及特別盈餘公積後，本年度調整後可供分配盈餘合計為新台幣0元，故無可配發股利，經本公司110年3月26日董事會決議通過；尚未經110年度股東常會決議。

註7：110年3月31日財務資料為自結數未經會計師查核簽證或核閱。

(二)簡明綜合損益表-國際財務報導準則之合併財務報告

單位：新台幣仟元，惟每股盈餘為元

項 目	最近五年度財務資料(註 1)					當年度截至 110 年 3 月 31 日 財務資料 (註 2)
	105 年	106 年	107 年	108 年	109 年	
營業收入	3,342,566	2,863,070	2,601,807	2,414,790	2,067,989	568,135
營業毛利	735,960	635,747	484,007	478,203	461,722	123,880
營業損益	63,400	37,800	(74,816)	(48,761)	28,779	10,795
營業外收入及支出	45,555	(16,425)	65,788	11,161	5,162	(3,224)
稅前淨利	108,955	21,375	(9,028)	(37,600)	33,941	7,571
繼續營業單位本期淨利	93,733	6,259	(59,861)	(27,599)	23,868	3,149
停業單位損失(註 3)	-	-	-	-	-	-
本期淨利(損)	93,733	6,259	(59,861)	(27,599)	23,868	3,149
本期其他綜合損益 (稅後淨額)	(59,367)	(10,343)	(29,603)	(47,169)	19,263	(5,380)
本期綜合損益總額	34,366	(4,084)	(89,464)	(74,768)	43,131	(2,231)
淨利歸屬於母公司業主	87,643	(5,450)	(73,427)	(31,474)	16,143	2,398
淨利歸屬於非控制權益	6,090	11,709	13,566	3,875	7,725	751
綜合損益總額歸屬於 母公司業主	30,419	(14,188)	(101,239)	(75,154)	34,100	(2,960)
綜合損益總額歸屬於 非控制權益	3,947	10,104	11,775	386	9,031	729
每股盈餘	1.35	(0.08)	(1.10)	(0.47)	0.24	0.04

*公司若有編製個體財務報告者，應另編製最近五年度個體之簡明資產負債表及綜合損益表。

*採用國際財務報導準則之財務資料不滿5個年度者，應另編製下表(2)採用我國財務會計準則之財務資料。

註1：凡未經會計師查核簽證之年度，應予註明：105年度至109年度，係業經會計師查核簽證之財務報告。

註2：截至年報刊印日前，上市或股票已在證券商營業處所買賣之公司如有最近期經會計師查核簽證或核閱之財務資料，應併予揭露：110年3月31日財務資料為自結數未經會計師查核簽證或核閱。

註3：停業單位損失以減除所得稅後之淨額列示。

註4：財務資料經主管機關通知應自行更正或重編者，應以更正或重編後之數字列編，並註明其情形及理由。

(三)簡明資產負債表-國際財務報導準則之個體財務報告

單位：新台幣仟元

項 目	年 度	最近五年度財務資料(註 1)					當年度截至 110年3月31日 財務資料(註 3)
		105年	106年	107年	108年	109年	
流 動 資 產		609,170	415,998	437,046	334,280	371,112	389,926
不動產、廠房及設備(註 2)		422,026	379,499	362,898	382,265	390,741	415,589
無 形 資 產		9,947	8,907	10,652	9,382	29,258	28,328
其 他 資 產 (註 2)		963,965	1,047,194	1,098,083	1,024,020	994,381	979,139
資 產 總 額		2,005,108	1,851,598	1,908,679	1,749,947	1,785,492	1,812,982
流 動 負 債	分 配 前	426,425	343,478	585,972	517,413	513,398	585,952
	分 配 後	445,842	343,478	585,972	517,413	(註 6)	—
非 流 動 負 債		642,470	603,600	502,932	487,913	493,465	450,744
負 債 總 額	分 配 前	1,068,895	947,078	1,088,904	1,005,326	1,006,863	1,036,696
	分 配 後	1,088,312	947,078	1,088,904	1,005,326	(註 6)	—
歸屬於母公司業主之權益		—	—	—	—	—	—
股 本		647,223	666,640	666,640	666,640	666,640	666,640
資 本 公 積		6,977	8,889	8,889	8,889	8,797	8,797
保 盈 留 餘	分 配 前	259,410	213,301	139,540	107,265	115,224	117,623
	分 配 後	220,576	213,301	139,540	107,265	(註 6)	—
其 他 權 益		22,603	15,690	4,706	(38,173)	(12,032)	(16,773)
庫 藏 股 票		0	0	0	0	0	0
非 控 制 權 益		—	—	—	—	—	—
權 益 總 額	分 配 前	936,213	904,520	819,775	744,621	778,629	776,286
	分 配 後	916,796	904,520	819,775	744,621	(註 6)	—

*公司若有編製個體財務報告者，應另編製最近五年度個體之簡明資產負債表及綜合損益表。

*採用國際財務報導準則之財務資料不滿5個年度者，應另編製下表(2)採用我國財務會計準則之財務資料。

註1：凡未經會計師查核簽證之年度應予註明：105年度至109年度，係業經會計師查核簽證之財務報告。

註2：當年度曾辦理資產重估價者，應予列註辦理日期及重估增值金額。

註3：截至年報刊印日前，上市或股票已在證券商營業處所買賣之公司如有最近期經會計師查核簽證或核閱之財務資料，應併予揭露：110年3月31日財務資料為自結數未經會計師查核簽證或核閱。

註4：上稱分配後數字，請依據次年度股東會決議之情形填列。

註5：財務資料經主管機關通知應自行更正或重編者，應以更正或重編後之數字列編，並註明其情形及理由。

註6：本公司109年度稅後淨利加計期初未分配盈餘及確定福利計畫再衡量數，並扣除處分透過其他綜合損益按公允價值衡量之權益工具投資，累積損益直接移轉至保留盈餘數後，再依法提列法定盈餘公積及特別盈餘公積後，本年度調整後可供分配盈餘合計為新台幣0元，故無可配發股利，經本公司110年3月26日董事會決議通過；尚未經110年度股東常會決議。

(四)簡明綜合損益表-國際財務報導準則之個體財務報告

單位：新台幣仟元，惟每股盈餘為元

項 目	最近五年度財務資料(註 1)					當年度截至 110年3月31日 財務資料(註 2)
	105年	106年	107年	108年	109年	
營業收入	1,877,273	1,386,149	1,084,081	1,020,324	837,982	233,486
營業毛利	342,143	223,446	126,341	176,690	150,242	40,687
營業損益	32,271	(59,493)	(139,686)	(42,795)	(19,683)	(11,541)
營業外收入及支出	70,503	58,667	69,033	4,911	35,915	15,549
稅前淨利	102,774	(826)	(70,653)	(37,884)	16,232	4,009
繼續營業單位本期淨利	87,643	(5,450)	(73,427)	(31,474)	16,143	2,398
停業單位損失(註 3)	-	-	-	-	-	-
本期淨利(損)	87,643	(5,450)	(73,427)	(31,474)	16,143	2,398
本期其他綜合損益 (稅後淨額)	(57,224)	(8,738)	(27,812)	(43,680)	17,957	2,398
本期綜合損益總額	30,419	(14,188)	(101,239)	(75,154)	34,100	(12,830)
淨利歸屬於母公司業主	-	-	-	-	-	-
淨利歸屬於非控制權益	-	-	-	-	-	-
綜合損益總額歸屬於 母公司業主	-	-	-	-	-	-
綜合損益總額歸屬於 非控制權益	-	-	-	-	-	-
每股盈餘	1.35	(0.08)	(1.10)	(0.47)	0.24	0.04

*公司若有編製個體財務報告者，應另編製最近五年度個體之簡明資產負債表及綜合損益表。

*採用國際財務報導準則之財務資料不滿5個年度者，應另編製下表(2)採用我國財務會計準則之財務資料。

註1：凡未經會計師查核簽證之年度，應予註明：105年度至109年度，係業經會計師查核簽證之財務報告。

註2：截至年報刊印日前，上市或股票已在證券商營業處所買賣之公司如有最近期經會計師查核簽證或核閱之財務資料，應併予揭露：110年3月31日財務資料為自結數未經會計師查核簽證或核閱。

註3：停業單位損失以減除所得稅後之淨額列示。

註4：財務資料經主管機關通知應自行更正或重編者，應以更正或重編後之數字列編，並註明其情形及理由。

(五)最近五年度簽證會計師姓名及查核意見

年度	會計師事務所名稱	簽證會計師姓名	查核意見	說明
105年	勤業眾信聯合會計師事務所	翁博仁、謝明忠	無保留意見	—
106年	勤業眾信聯合會計師事務所	翁博仁、陳慧銘	無保留意見	內部輪調
107年	勤業眾信聯合會計師事務所	翁博仁、陳慧銘	無保留意見	—
108年	勤業眾信聯合會計師事務所	池瑞全、陳慧銘	無保留意見	內部輪調
109年	勤業眾信聯合會計師事務所	池瑞全、陳慧銘	無保留意見	—

二、最近五年度財務分析

(一)財務分析-國際財務報導準則之合併財務報告

分析項目(註3)		最近五年度財務資料(註1)					當年度截至 110年3月31日 (註2)
		105年	106年	107年	108年	109年	
財務結構%	負債占資產比率(%)	63.64	60.55	63.74	66.19	65.70	67.19
	長期資金占不動產、 廠房及設備比率(%)	205.71	217.37	212.33	179.92	169.51	160.52
償債能力%	流動比率(%)	156.58	162.80	137.81	129.91	130.80	125.86
	速動比率(%)	119.87	124.00	105.67	95.49	100.01	93.80
	利息保障倍數(次)	678.05	229.33	48.96	(84.26)	282.27	232.87
經營能力	應收款項週轉率(次)	3.52	2.79	2.66	2.69	2.64	2.86
	平均收現日數	104.00	131.00	137.00	136.00	138.00	128.00
	存貨週轉率(次)	6.21	5.62	5.44	5.09	4.70	5.42
	應付款項週轉率(次)	3.93	3.59	3.91	3.71	3.25	3.53
	平均銷貨日數	59.00	65.00	67.00	72.00	78.00	67.00
	不動產、廠房及設備 週轉率(次)	3.77	3.53	3.39	3.18	2.33	2.37
	總資產週轉率(次)	1.26	1.09	1.01	0.95	0.81	0.86
獲利能力	資產報酬率(%)	4.11	0.76	(1.78)	(0.44)	1.52	1.17
	權益報酬率(%)	9.67	0.63	(6.15)	(3.10)	2.75	1.42
	稅前純益占實收資本 額比率(%)	16.83	3.21	(1.35)	(5.64)	5.09	4.54
	純益率(%)	2.80	0.22	(2.30)	(1.14)	1.15	0.55
	每股盈餘(元)	1.35	(0.08)	(1.10)	(0.47)	0.24	0.04
現金流量	現金流量比率(%)	3.07	13.19	0.00	20.63	22.62	4.37
	現金流量允當比率 (%)	46.42	56.52	49.07	81.93	89.28	—
	現金再投資比率(%)	1.41	4.40	0.00	9.50	9.97	2.24
槓桿度	營運槓桿度	3.72	4.31	—	—	4.92	3.62
	財務槓桿度	1.42	1.78	—	—	2.83	2.12

請說明最近二年度各項財務比率變動原因(若增減變動未達 20% 者不擬分析)：

- 1.利息保障倍數(次)下降 435%：主要係本期營業毛利率增加及營業費用減少，以致本期稅前淨利增加所致。
- 2.不動產、廠房及設備週轉率(次)下降 26.73%：主係因新冠肺炎疫情之關係，導致本期銷貨淨額較上期減少所致。
- 3.資產報酬率增加 445%：主係本期獲利增加所致。
- 4.權益報酬率增加 201%：主係本期獲利增加所致。
- 5.純益率增加 201%：主係本期獲利增加所致。
- 6.稅前純益占實收資本額比率增加 190%：主係本期獲利增加所致。
- 7.每股盈增加 151%：主係本期獲利增加所致。

*公司若有編製個體財務報告者，應另編製公司個體財務比率分析。

註 1：未經會計師查核簽證之年度，應予註明：105 年度至 109 年度，係業經會計師查核簽證之財務報告。

註 2：截至年報刊印日前，上市或股票已在證券商營業處所買賣之公司如有最近期經會計師查核簽證或核閱之財務資料，應併予分析：110 年 3 月 31 日財務資料為自結數未經會計師簽證核閱。

註 3：年報本表末端，應列示如下之計算公式：

(二)財務分析-國際財務報導準則之個體財務報告

分析項目 (註 3)		最近五年度資料(註 1)					當年度截至 110 年 3 月 31 日 (註 2)
		105 年	106 年	107 年	108 年	109 年	
財務結構(%)	負債占資產比率	53.31	51.15	57.05	57.45	56.39	57.18
	長期資金占不動產、 廠房及設備比率	373.21	396.50	364.31	317.20	320.28	290.89
償債能力%	流動比率	142.86	121.11	74.58	64.61	72.29	66.55
	速動比率	131.03	107.09	68.91	57.73	67.14	61.05
	利息保障倍數	953.73	92.30	(571.44)	(232.72)	256.36	281.84
經營能力	應收款項週轉率(次)	4.18	3.22	3.08	3.12	3.21	3.64
	平均收現日數	87.00	113.00	119.00	117.00	114.00	100.00
	存貨週轉率(次)	24.68	27.80	28.40	43.19	47.93	40.14
	應付款項週轉率(次)	6.12	5.22	5.38	4.34	3.47	3.75
	平均銷貨日數	15.00	13.00	13.00	8.00	8.00	9.00
	不動產、廠房及設備 週轉率(次)	4.04	3.13	2.92	2.71	2.13	2.28
	總資產週轉率(次)	0.96	0.72	0.58	0.56	0.47	0.52
獲利能力	資產報酬率(%)	4.97	0.18	(3.46)	(1.22)	1.38	0.93
	權益報酬率(%)	9.52	(0.59)	(8.52)	(4.02)	2.12	1.23
	稅前純益占實收資本 額比率(%)	15.88	(0.12)	(10.60)	(5.68)	2.43	2.41
	純益率(%)	4.67	(0.39)	(6.77)	(3.08)	1.93	1.03
	每股盈餘(元)	1.35	(0.08)	(1.10)	(0.47)	0.24	0.04
現金流量	現金流量比率(%) (註 4)	(註 4)	6.51	(註 4)	12.56	7.46	3.15
	現金流量允當比率 (%)	20.91	30.42	12.36	6.30	13.52	—
	現金再投資比率(%) (註 4)	(註 4)	0.21	(註 4)	5.63	3.17	—
槓桿度	營運槓桿度(註 5)	1.78	(註 5)	(註 5)	(註 5)	(註 5)	—
	財務槓桿度(註 5)	1.59	(註 5)	(註 5)	(註 5)	(註 5)	—

請說明最近二年度各項財務比率變動原因(若增減變動未達 20% 者不擬分析)：

- 1.利息保障倍數下降 210%：主要係本期稅前淨利較上期增加及本期利息支出較上期減少所致。
- 2.應付帳款週轉率下降 20.05%：主係本期因新冠肺炎疫情影響，銷貨金額減少，進而導致銷貨成本減所致。
- 3.不動產、廠房及設備週轉率（次）下降 21.4%：主係因新冠肺炎疫情之關係，導致本期銷貨淨額較上期減少所致。
- 4.資產報酬率增加 213%：主係本期獲利增加所致。
- 5.權益報酬率增加 153%：主係本期獲利增加所致。
- 6.稅前純益占實收資本比率增加 143%：主係本期獲利增加所致。
- 7.純益率增加 163%：主係本期獲利增加所致。
- 8.每股盈餘增加 151%：主係本期獲利增加所致。
- 9.現金流量比率減少 40.61%：主因營業活動淨現金流量減少 41.08%，致使此比率減少。
- 10.現金流量允當比率增加 40.43%：主因最近五年度營業活動淨現金流量增加 12.36%、資本支出下降 13.18%及現金股利下降 50.37%，致使此比率上升。
- 11.現金再投資比率下降 43.69%：主因主因營業活動淨現金流量減少 41.08%，致使此比率下降。

*公司若有編製個體財務報告者，應另編製公司個體財務比率分析。

註 1：未經會計師查核簽證之年度，應予註明：105 年度至 109 年度，係業經會計師查核簽證之財務報告。

註 2：截至年報刊印日前，上市或股票已在證券商營業處所買賣之公司如有最近期經會計師查核簽證或核閱之財務資料，應併予分析：110 年 3 月 31 日財務資料為自結數未經會計師簽證核閱。

註 3：年報本表末端，應列示如下之計算公式：

註 4：因營業活動之淨現金流量為負數，故不予計算。

註 5：槓桿度為負數故不表達。

1.財務結構

(1)負債占資產比率＝負債總額／資產總額。

(2)長期資金占不動產、廠房及設備比率＝（權益總額＋非流動負債）／不動產、廠房及設備淨額。

2.償債能力

(1)流動比率＝流動資產／流動負債。

(2)速動比率＝（流動資產－存貨－預付費用）／流動負債。

(3)利息保障倍數＝所得稅及利息費用前純益／本期利息支出。

3.經營能力

(1)應收款項(包括應收帳款與因營業而產生之應收票據)週轉率＝銷貨淨額／各期平均應收款項(包括應收帳款與因營業而產生之應收票據)餘額。

(2)平均收現日數＝365／應收款項週轉率。

(3)存貨週轉率＝銷貨成本／平均存貨額。

(4)應付款項(包括應付帳款與因營業而產生之應付票據)週轉率＝銷貨成本／各期平均應付款項(包括應付帳款與因營業而產生之應付票據)餘額。

(5)平均銷貨日數＝365／存貨週轉率。

(6)不動產、廠房及設備週轉率＝銷貨淨額／平均不動產、廠房及設備淨額。

(7)總資產週轉率＝銷貨淨額／平均資產總額。

4.獲利能力

(1)資產報酬率＝〔稅後損益＋利息費用×（1－稅率）〕／平均資產總額。

(2)權益報酬率＝稅後損益／平均權益總額。

(3)純益率＝稅後損益／銷貨淨額。

(4)每股盈餘＝（歸屬於母公司業主之損益－特別股股利）／加權平均已發行股數。（註 4）

5.現金流量

(1)現金流量比率＝營業活動淨現金流量／流動負債。

(2)淨現金流量允當比率＝最近五年度營業活動淨現金流量／最近五年度(資本支出＋存貨增加額＋現金股利)。

(3)現金再投資比率＝(營業活動淨現金流量－現金股利)／(不動產、廠房及設備毛額＋長期投資＋其他非流動資產＋營運資金)。(註 5)

6.槓桿度：

(1)營運槓桿度＝(營業收入淨額－變動營業成本及費用)／營業利益(註 6)。

(2)財務槓桿度＝營業利益／(營業利益－利息費用)。

註 4：上開每股盈餘之計算公式，在衡量時應特別注意下列事項：

- 1.以加權平均普通股股數為準，而非以年底已發行股數為基礎。
- 2.凡有現金增資或庫藏股交易者，應考慮其流通期間，計算加權平均股數。
- 3.凡有盈餘轉增資或資本公積轉增資者，在計算以往年度及半年度之每股盈餘時，應按增資比例追溯調整，無庸考慮該增資之發行期間。
- 4.若特別股為不可轉換之累積特別股，其當年度股利（不論是否發放）應自稅後淨利減除、或增加稅後淨損。特別股若為非累積性質，在有稅後淨利之情況，特別股股利應自稅後淨利減除；如為虧損，則不必調整。

註5：現金流量分析在衡量時應特別注意下列事項：

- 1.營業活動淨現金流量係指現金流量表中營業活動淨現金流入數。
- 2.資本支出係指每年資本投資之現金流出數。
- 3.存貨增加數僅在期末餘額大於期初餘額時方予計入，若年底存貨減少，則以零計算。
- 4.現金股利包括普通股及特別股之現金股利。
- 5.不動產、廠房及設備毛額係指扣除累計折舊前之不動產、廠房及設備總額。

註6：發行人應將各項營業成本及營業費用依性質區分為固定及變動，如有涉及估計或主觀判斷，應注意其合理性並維持一致。

註7：公司股票為無面額或每股面額非屬新臺幣十元者，前開有關占實收資本比率計算，則改以資產負債表歸屬於母公司業主之權益比率計算之。

三、最近年度財務報告之審計委員會審查報告：詳本年報第 108 頁。

四、最近年度財務報告，含會計師查核報告、兩年對照之資產負債表、綜合損益表、權益變動表、現金流量表及附註或附表：詳本年報第 110 頁至第 189 頁。

五、最近年度經會計師查核簽證之公司個體財務報告：詳本年報第 190 頁至第 260 頁。

六、公司及其關係企業最近年度及截至年報刊印日止，如有發生財務週轉困難情事，應列明其對本公司財務狀況之影響：無。

柒、財務狀況及財務績效加以檢討分析並評估風險事項

一、財務狀況

最近二年度合併資產、負債及股東權益發生重大變動之主要原因及其影響，若影響重大者應說明未來因應計畫：

單位：新台幣仟元

項目	年度	108 年度	109 年度	差異	
				金額	%
流動資產		1,300,282	1,310,920	10,638	0.82
不動產、廠房及設備		825,426	907,325	81,899	9.92
無形資產		24,995	50,035	25,040	100.18
其他資產		358,876	315,936	(42,940)	(11.97)
資產總額		2,509,579	2,584,216	74,637	2.97
流動負債		1,000,910	1,002,235	1,325	0.13
非流動負債		660,151	695,676	35,525	5.38
負債總額		1,661,061	1,697,911	36,850	2.22
股本		666,640	666,640	0	0.00
資本公積		8,889	8,797	(92)	(1.03)
保留盈餘		107,265	115,224	7,959	7.42
其他權益		(38,173)	(12,032)	26,141	(68.48)
庫藏股票		0	0	0	0
非控制權益		103,897	107,676	3,779	3.64
權益總計		848,518	886,305	37,787	4.45

說明分析：最近兩期變動達 20%且變動金額達一千萬元以上之主要原因及其影響及未來因應計劃

1.增減比率變動分析說明：

(1) 不動產、廠房及設備增加：主係 109 年江蘇驊盛車用電子(股)公司未完工程新建廠房增添 115,158 仟元，致使不動產增加。

(2) 無形資產增加：主係 109 年度更換 EPR 作業系統所致。

(3) 其他權益增加：主係 109 年度按公允價值衡量之權益工具投資未實現評價損失迴轉及國外營運機構財務報表換算之兌換差額增加所致。

2.影響：無重大不利之影響。

3.未來因應計畫：繼續強化營運資金管理及資產負債結構。

二、財務績效

(一)最近二年度合併營業收入、營業純益及稅前純益重大變動之主要原因：

單位：新台幣仟元

項目 \ 年度	108 年度	109 年度	增(減)金額	變動比例%
營業收入淨額	2,414,790	2,067,989	(346,801)	(14)
營業毛利	478,203	461,722	(16,481)	(3)
營業損益	(48,761)	28,779	77,540	(159)
營業外收入及支出	11,161	5,162	(5,999)	(54)
繼續營業單位稅前淨利	(37,600)	33,941	71,541	(190)
本年度淨利	(27,599)	23,868	51,467	(186)
本期其他綜合損益	(47,169)	19,263	66,432	141
本年度綜合損益總額	(74,768)	43,131	117,899	(158)
說明分析：最近兩期變動達 20%以上之說明：				
(1) 營業損益、稅前淨利及本年淨利增加：主要係營業費用較上期減少 18.01%，進而使得利益增加。				
(2) 本期營業外收入及支出淨收入減少：主係淨外幣兌換損失較上期增加，致使本期營業外淨收入下降。				
(3) 本期其他綜合損益增加：主係本期按公允價值衡量之權益工具投資未實現評價損失迴轉及國外營運機構財務報表換算之兌換差額增加所致。				
(4) 本期綜合損益增加：主係本期獲利增加所致。				

(二)預期銷售數量與其依據，對公司未來財務業務之可能影響及因應計畫：

1、預期(110 年度)銷售數量與其依據

單位：Kpcs；仟元

主要商品 \ 年度	110 年度	
	數量	%
連接器零組件	112,813	71.59%
汽車零組件	44,770	28.41%
總計	157,583	100.00%

註：依據前年度之銷售狀況及市場調查目標及客戶銷售估計計算之預估。

2、對公司未來財務業務之可能影響及因應計畫：

本公司及子公司預期未來一年銷售數量仍將穩定成長，主要係依據產業動向及公司未來之發展方向，並考量歷年營運概況所擬定之營運目標，且透過本公司積極擴大汽車產業的發展，提升經營績效及產業競爭力，未來一年產品銷售值將可預期成長。

三、現金流量

(一)最近年度現金流量變動之分析說明、流動性不足之改善計畫

1、109 年度現金流量變動之分析說明

年 度 項 目	108 年度	109 年度	增(減)比例
現金流量比率%	20.63	22.62	9.65
現金流量允當比率%	81.93	89.28	8.97
現金再投資比率%	9.50	9.97	4.95

增減比例變動達百分之二十以上者之分析說明：

(1) 現金流量比率增加 9.65%：主要係營業活動之淨現金流入增加所致。

(2) 現金流量允當比率增加 8.97%：主要係近五年度營業活動之淨現金流入上升 18.59%、資本支出上升 20.97%及現金股利下降 50.37%，致使比率上升。

(3) 現金再投資比率增加 4.95%：主要係營業活動之淨現金流入增加所致。

單位：新台幣仟元

現金流量	109 年度增(減)金額	分 析
營業活動	20,225	主係因本期稅前淨利增加所致。
投資活動	41,994	主係本期購置不動產、廠房及設備之現金流出金額較上期減少所致。
融資活動	9,618	主係 108 年度有非 100%持有之子公司減資退還股款，以致非控制權益減少，而 109 年度無此情形。

2、流動性不足之改善計畫：本公司無不足額之情形。

(二)未來一年(110 年度)現金流動性分析

單位：新台幣仟元

期初現金餘額(1)	全年來自營業活動淨現金流量(2)	全年現金流出量(3)	現金剩餘(不足)數額(1)+(2)-(3)	現金不足額之補救措施	
				投資計劃	理財計劃
196,705	254,245	(262,423)	188,527	—	—

1.未來一年合併現金流量變動情形分析：

(1)全年來自營業活動淨現金流量：主要係預計未來年度估計獲利加計折舊等，致營運活動淨現金流入。

(2)投資及融資活動：主要係預計未來年度新建廠房及採購機器設備等，將導致現金流出。

2.預計現金不足額之補救措施及流動性分析：無。

四、最近年度重大資本支出對財務業務之影響

(一)重大資本支出之運用情形及資金來源

本公司最近年度重大資本支出，主要為子公司江蘇驊盛車用電子股份有限公司生產經營業務發展需要，為進一步擴大公司經營規模，滿足客戶訂單增加的需要，公司擬投資建設新廠，1.土地購置費用：1,100 萬元人民幣 2.新廠建設+裝修費用：5,400 萬元人民幣 3.新增生產設備購置費用：1,500 萬元人民幣，合計金額 8,000 萬元人民幣，係以自有資金及銀行融資支應，對財務業務並無重大影響。

(二)預期可能產生效益

本公司之子公司江蘇驊盛車用電子(股)公司係因應轉型策略之需求持續擴大產能，其預期效益為產能穩健成長。

五、最近年度轉投資政策、其獲利或虧損之主要原因、改善計畫及未來一年投資計畫

(一)最近年度轉投資政策、其獲利或虧損之主要原因、改善計畫

109 年 12 月 31 日；單位：新台幣仟元

說明 項目	投資成本	股權比例	獲利及投資損益	轉投資政策	獲利或虧損之主要原因	改善計畫
開曼驊陸國際投資有限公司	314,827 (HK75,053 仟元)	100%	(10,242)	海外投資及貿易業務	主係產業面臨轉型及競爭，加上新冠肺炎之影響，以致結轉投資子公司東莞驊國造成虧損。	將專注於安防監控、工控及 5G 無線通信產業，來爭取市場新的機會。
開曼群島杰寶電子有限公司	198,895 (US5,850 仟元)	100%	46,952	海外投資及貿易業務	投資子公司獲利良好。	無。
WIESON OVERSEA HOLDING CO.,LTD.	1,801 (US66 仟元)	100%	(8,196)	海外投資及貿易業務	主係中美貿易戰，以致客戶流失所致。	加強新客戶之開發。
驊原科技(股)公司 (註 1)	8,779	59.75%	1,134	從事國內外貿易業務	因無法產生營運效益，故預計 110 年 6 月份開始進行清算。	無。
驊德科技(股)公司	5,482	49.76%	(413)	從事國內外貿易業務	主係中美貿易戰，以致客戶流失所致。	加強新客戶之開發。
光合齋生態科技(股)公司 (註 2)	15,000	100%	(75)	從事國內外貿易業務	因無法產生營運效益，已於 109 年 5 月份完成清算作業程序。	無
CABLETECH TECHNOLOGY CO., LTD. (註 3)	74,802	100%	(11,660)	海外投資及貿易業務	已於 109 年 10 月出售 100%轉投資之子公司全數股權。	無。

註 1：驊原科技股份有限公司，於 109 年 11 月 13 日經股東臨時會決議以 110 年 6 月 30 日為解散日，並自 110 年 7 月 1 日起辦理解散清算程序。

註 2：光合齋生態科技(股)公司，已於 109 年 5 月 12 日完成清算。

註 3：CABLETECH TECHNOLOGY CO., LTD.轉投資之東莞國茂電線電纜科技(有)公司，已於 109 年 10 月出售 100%全數股權予非關係人東莞中鉅資訊光電有限公司。

(二)未來一年投資計畫：目前無進一步投資計劃。

六、風險事項應分析評估最近年度及截至年報刊印日止之下列事項

(一)利率、匯率變動、通貨膨脹情形對公司損益之影響及未來因應措施

1.利率變動對公司損益之影響及未來因應措施：

本公司 109 年度個體利息支出占營業收入淨額為 1.24%，合併利息支出占合併營業收入淨額為 0.90%，利息支出占營業收入淨額之比重甚微，加上最近一年度市場利率呈現緩步下跌，且未來一年中國人行及台灣央行升息機率不高，預期近期市場利率回升之機率並不大，因此，利率變動對本公司損益之影響並不重大。

2.匯率變動對公司損益之影響及未來因應措施：

本公司市場領域擴及全球，其中銷貨主要以美元計價，持有美元部位之應收帳款也相對較高，任何顯著而不利的國際匯率變動對本公司損益均可能會產生不利影響。

近年來新台幣及人民幣波動幅度遠小於其他主要國際幣別之波動，惟為更有效防範匯兌風險，本公司將持續透過以自然避險、使用預售遠期外匯合約、業務多幣別報價、與客戶共同承擔匯兌風險等方式，以降低本公司因匯率變動所產生的匯兌損失風險，茲分述如下：

- (1)自然避險：本公司以美元計價之銷售比例占整體銷售比重約六成以上，因此本公司陸續協調主要供應商購料支出以同種幣別支付，以達到自然避險效果。
- (2)預售遠期外匯合約：本公司財務單位為掌握匯率市場，與金融機構保持密切聯繫，每日匯市早盤定期製作海關三旬入帳匯率暨新台幣及人民幣兌美元之預售遠期外匯各天期之匯率比較曲線圖，並即時傳送各高階主管參考，以利立即提出因應對策。為規避因匯率變動產生之匯兌風險，本公司在對未來匯率走勢做出研判後，以預售遠期外匯方式，降低匯兌變動所產生的業外損失風險，而相關預售遠期外匯之控管方式，係依據本公司之「取得或處分資產處理程序」規定作業辦理。
- (3)多幣別報價：本公司業務單位研擬採用多幣別報價方式，避免因某一幣別變動較大時，而造成巨額的兌換損失。
- (4)客戶共同承擔匯兌風險：業務單位在向客戶報價前，應先行對未來之匯率走勢及影響匯率之因素做綜合的考量與評估，以決定適當且合理之業務報價，避免因匯率的變動對公司的營收及獲利產生不利之影響。而當匯率波動幅度過大，致使公司產生匯兌損失，業務人員將主動與客戶協調是否共同負擔，降低本公司之匯兌損失。

3.最近年度通貨膨脹對公司損益之影響及未來因應措施：

最近年度及截至年報刊印日止，並無顯著之通貨膨脹情形產生，本公司過去之損益未因通貨膨脹而產生重大影響；未來若有因通貨膨脹導致進貨成本提高，本公司亦會立即反映該上漲成本於產品售價中，或要求供應商降價等，以確保對本公司之不利影響降低。

(二)從事高風險、高槓桿投資、資金貸與他人、背書保證及衍生性商品交易之政策、獲利或虧損之主要原因及未來因應措施：

1.高風險、高槓桿投資：

本公司專注於本業經營，財務操作以保守穩定為最高指導原則，最近年度截至年報刊印日止，本公司並無從事高風險、高槓桿之投資。

2.資金貸與他人：

除不擬資金貸與他人之子公司外，本公司及其餘子公司均訂有各自適用之「資金貸與及背書保證作業程序」，作為從事資金貸與之遵循依據。

最近年度及截至年報刊印日止，本公司及所有子公司並無資金貸與他人之情事。

3.背書保證：

除不擬為他人提供背書保證之子公司外，本公司及其餘子公司均訂有各自適用之「資金貸與及背書保證作業程序」，作為從事背書保證之遵循依據。

最近年度及截至年報刊印日止，本公司背書保證餘額如下表，皆為本公司替子公司所為之銀行融資及購料之保證，故相對風險較低。其餘子公司最近年度及截至年報刊印日止，並無為他人背書保證人之情事。

年度	109 年度	110 年度截至年報刊印日
董事會通過金額	87,540	43,490
實際背書保證餘額	43,770	43,490

4.衍生性商品交易：

本公司及所有子公司均訂有各自適用之「取得或處分資產作業程序」，作為從事衍生性商品交易之遵循依據。

本公司僅從事遠期外匯交易，目的在規避外幣淨資產及未來應收帳款收現時之匯率風險，其產生之損益與被避險項目之損益相抵消，故市場價格風險並不重大。截至年報刊行日止，本公司持有衍生性商品(遠期外匯)未交割部位計 USD1,300 萬元。

(三)未來研發計畫及預計投入之研發費用：

1.未來研發計畫

本公司仍以電腦及其週邊、消費性電子、汽車電子、伺服器/儲存設備與 POS 周邊次系統為主要的目標市場，在產品研發策略上除以連接器及連接線為主外，配合發展無線通訊天線與模組事業(RF)、汽車電子產品，朝更多元化之方向發展。

本公司持續提升產品研發能力，驊陞除已設立微波、高頻實驗室、分析室，建構高頻分析及測試能力外，亦建立材料分析室進行材料專業分析。高頻實驗室更通過 CNLA 國家實驗室的認證，在高頻產品的開發上軟硬體兼備下更向前邁進一大步。為呼應環境保護的世界潮流且確保驊陞的產品符合環保要求(如 RoHS; Sony 環保規範)，驊陞更是不惜斥資建構環保實驗室，不但領先同業亦獲得國際大廠如 Intel 等的承認，亦是 Sony 合格供應商(Green Partner)。在產品開發規劃上，除考慮綠色產業發展趨勢同時也兼顧客戶需求。以下之產品為驊陞未來發展的重點：

(1)連接器及連接線方面：

- A.擴充 HDMI 高頻連接器產品系列及 Cable。
- B.客制化防水連接器產品系列及 Cable。
- C.擴充 USB 4 連接器與 Cable。
- D. DisplayPort & Mini DisplayPort 高頻連接器與 Cable。
- E.手機週邊充電配線 Cable。
- F.擴充在 IT、GPU 及機上盒(Set Top Box)方面之產品，如架高、Combo 連接器。
- G.持續開發與擴充 USB Type C 電子週邊配件器產品系列及 Cable。
- H.開發 Server & Storage 連接器產品系列及 Cable。
- I. 開發車用/EV 連接器產品系列及 Cable。
- J. 擴充儲存式裝置產品(如 SATA;SPFF)連接器與連接線。
- K.持續深入國際大廠，爭取 ODM、OEM 機會。
- L. SFF-TA-1002 連接器產品系列。
- M.HDMI 2.1 及 DP2.1 產品。
- N.SlimSAS 4i / 8i 鋤頭式連接線。
- O.SFP 28 25G 連接線。
- P.QSFP 40G 連接線。

(2)RF 無線通訊方面：

- A. 4G+5G 無線網路通訊技術。
- B. 高精度衛星導航專用 GPS 接收器。
- C. 戶外型專用指向型無線收發天線。
- D. IEEE802.11ax 高效率天線。
- E. Tri-Band 高增益天線。

(3)光纖通訊方面：

- A. 高心數跳線(Multicore Patchcord)。
- B. 光隔絕器(Isolator)、耦合器(Coupler)、適配器(Adapter)。
- C. 跳接線(Patch Cord)、連結器(Connector)和陶瓷 ferrule&sleeve。
- D. Fast Field Connector。
- E. FTTH cables and ODF。

(4)汽車電子方面：

- A. 車用線束(通訊傳輸線束與多媒體傳輸線束、智能車燈線束、車用傳感器線束、後視鏡線束及攝像頭線束)。
- B. 新能源車用(大電流線束、BMS 系統控制線束、充電包與充電樁線束)。
- C. USB 車用充電器。
- D. 4G/5G LTE 車用天線與智慧型汽車天線。
- E. T-Box 車聯網資訊傳輸盒(2G T-Box 產品，提供車輛緊急救援、通話、語音導航等服務、3G T-Box 產品，提供車輛緊急救援、通話、景點查詢、遠端目的地設定等服務、4G/5G T-Box 產品)除上述服務外，並增加提供 Wi-Fi 熱點，智慧型手機 APP，可與 T-Box 連結，作為遠端尋車、車內溫度控制等服務。
- F. 車用無線充電座(WPC)。
- G. 車用安全警示照明，成功與北美第二大車用安全警示照明客戶，於 106 年成功導入並完成試產警用紅藍閃爍燈 X-Stream 及 Amber Pro-Beacon 警示燈。
- H. PCBA 代工生產 OEM 貼片代工如汽車點火線圈控制板,壓力傳感器控制板等。

(5)次系統產品方面：

- A. 聚焦 POS & IOT 相關周邊產品，提供客戶 ODM/OEM 開發方案。

2. 預計投入之研發費用

單位：新台幣仟元

年 度	費 用 預 算(個體)	費 用 預 算(合併)
110 年度	45,257	126,681
111 年度	49,783	139,349
112 年度	54,761	153,284

(四) 國內外重要政策及法律變動對公司財務業務之影響及因應措施：

- 1、本公司最近年度並未受國內外重要政策及法律變動而有影響財務及業務之情事。
- 2、本公司主要銷售市場係以大中華地區、美洲及歐洲為主，由於上述地區之國家多屬已開發國家，其法律及重大政策擬定均較其他地區穩定，且亦較無軍事及政治上之風險，故預期本公司未來年度應不致因國內外重要政策及法律變動而使財務業務受到重大不利之影響。

(五) 科技改變及產業變化對公司財務業務之影響及因應措施：

隨著網際網路的發展與通訊頻寬的改進，造就了 3C 整合以及多媒體應用的趨勢，其次是個人化的影音多媒體設備及隨身帶的手持式設備，市場需求量日趨增加，相對提升本公司對上述產業之客戶之供給量提升，本公司便在這科技時代的潮流上，以堅強的研發團隊，持續開發新產品並不斷改善製程，在全球佔有一席之地，因此，最近年度科技改變對本公司財務業務上可謂有正面之助益。

(六) 企業形象改變對企業危機管理之影響及因應措施：

本公司仍持續以質優的經營理念下製造出最可靠的產品之良好企業形象拓展業務，故無任何不良企業形象之相關報導。

(七) 進行併購之預期效益、可能風險及因應措施：

最近年度及截至年報刊印日止，本公司並無進行併購計畫。

(八) 擴充廠房之預期效益、可能風險及因應措施：

本公司之子公司江蘇驊盛車用電子(股)公司，係因應轉型策略之需求持續擴大產能，預計未來長期的發展上將有助於營收獲利及業務擴張。處理產能之擴充皆經過完整規劃、審慎與專業評估方才執行，亦嚴密監控產業變化以確保能達成預估之效益及避免可能風險。

(九) 進貨或銷貨集中所面臨之風險及因應措施：

- 1、本公司最近二年度無占合併進貨總額百分之十以上之供應商，故無合併進貨集中所面臨之風險。
- 2、本公司最近二年度並無占合併銷貨總額百分之十以上之客戶，故無合併銷貨集中所面臨之風險。

(十) 董事、監察人或持股超過百分之十之大股東，股權之大量移轉或更換對公司之影響、風險及因應措施：

本公司董事、監察人或持股超過百分之十之大股東，最近年度及截至年報刊印日止，並無大量移轉之情事。

(十一) 經營權之改變對公司之影響、風險及因應措施：

本公司最近年度及截至年報刊印日止，並無經營權改變之情形，故不適用。

(十二)訴訟或非訟事件，應列明公司及公司董事、監察人、總經理、實質負責人、持股比例超過百分之十之大股東及從屬公司已判決確定或尚在繫屬中之重大訴訟、非訟或行政爭訟事件，其結果可能對股東權益或證券價格有重大影響者，應揭露其系爭事實、標的金額、訴訟開始日期、主要涉訟當事人及截至年報刊印日止之處理情形：

- 1、本公司訴訟、非訟或行政爭訟事件：無。
- 2、本公司實質負責人訴訟、非訟或行政爭訟事件：無。

(十三)其它重要風險及因應措施：資安風險評估分析及其因應措施等重要風險評估之事項。

為落實資訊安全管理，公司制定「電腦化資訊系統處理控制」相關內控作業辦法，並據以執行資訊工作計畫，嚴格管理資料之利用與安全維護，建置防火牆、防毒軟體及設置權限控管，以減少資訊安全風險。

公司稽核人員每年定期及不定期針對「電腦化資訊系統處理控制」之內控書面制度所訂之稽核程序進行稽查，以達其管控目的，並定期向董事會報告。相關檢查控制作業如下：

- 1.組織、權責與管理控制。
- 2.硬體及系統軟體之購置，使用及維護控制。
- 3.系統開發及程式修改控制。
- 4.系統文件與系統標準化控制。
- 5.程式及資料存取控制。
- 6.資料輸出入控制。
- 7.資料處理控制。
- 8.檔案及設備之安全控制。
- 9.系統復原計劃制度及測試程序之控制。
- 10.資通安全檢查控制。
- 11.電腦處理個人資料保護控制作業。
- 12.報廢電腦程序控制作業。

七、其他重要事項：無。

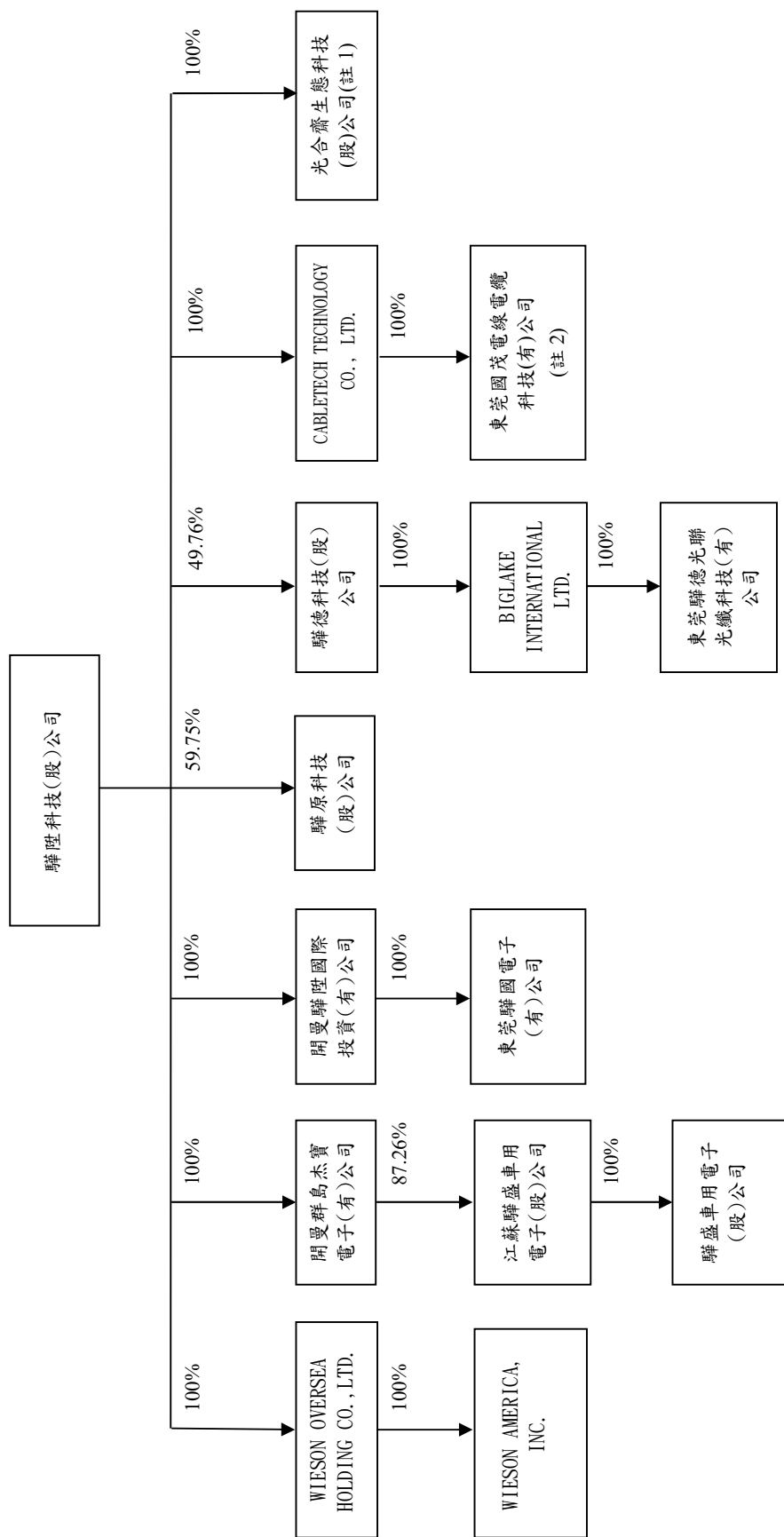
捌、特別記載事項

一、關係企業相關資料：

(一)關係企業概況

1、關係企業組織圖

日期：109年12月31日



註1：光合齋生態科技(股)公司，於108年11月20日經董事會決議終止營運，並於109年5月12日完成清算。
 註2：東莞國茂電線電纜科技(有)公司，係於109年10月出售其100%股權轉予非關係人東莞中鉅資訊光電有限公司。

2.各關係企業之名稱、設立日期、地址、實收資本額及主要營業項目

109年12月31日；單位：新台幣千元

企業名稱	設立日期	地址	實收資本額	主要營業或生產項目
開曼聯陞國際投資有限公司 (英屬開曼群島)	87.06.10	Suite 102, Cannon Place, P.O. Box 712, North Sound Rd., George Town, Grand Cayman, KY1-9006, Cayman Islands	314,827	從事海外投資及貿易業務
開曼群島杰實電子有限公司 (英屬開曼群島)	88.05.04	Suite 102, Cannon Place, P.O. Box 712, North Sound Rd., George Town, Grand Cayman, KY1-9006, Cayman Islands	213,337	從事海外投資及貿易業務
WIESON OVERSEA HOLDING CO., LTD. (薩摩亞國)	91.07.02	Le Sanalele Complex, Ground Floor, Vaega Street, Saleufi, PO Box 1868, Apia, Samoa	5,676	從事海外投資及貿易業務
聯德科技股份有限公司(註4)	99.05.12	新北市汐止區大同路1段237號15樓之1	20,500	光纖通訊產品批發
聯原科技股份有限公司(註5)	97.01.09	新北市汐止區大同路1段237號15樓之2	13,200	GPS天線貿易
WIESON AMERICA, INC.	83.09.26	1949 Concourse Dr. San Jose, CA 95131 U.S.A	11,041	經營各種電子用連接器及電腦輸入輸出週邊設備等產品之開發業務
江蘇聯盛車用電子(股)公司 (註6)	88.05.14	江蘇省昆山市張浦鎮花苑路600號	488,310	生產銷售接插件連接器、排插、電腦連接器及車載電子等產品
東莞聯國電子(有)公司	82.04.30	東莞市厚街鎮環崗第一工業區	348,323	電子用連接器、連接線組件插頭插座及LED照明燈具、燈管之製造加工
CABLETECH TECHNOLOGY CO., LTD.	91.09.14	201 Rogers Office Building Edwin Wallace Rey Drive George Hill Anguilla	76,067	從事海外投資業務
BIGLAKE INTERNATIONAL LTD.	99.05.24	Global Gateway 8, Rue de la Perle, Providence, Mahe, Seychelle	36,552	從事海外投資業務
東莞國茂電線電纜科技(有)公司 (註7)	91.12.23	東莞市厚街鎮環崗第一工業區	61,788	生產及銷售光纖、電源線、網路線及連接器等產品
東莞聯德光聯光纖科技(有)公司	99.09.15	東莞市莞城區莞龍路段獅龍路莞城科技園內廠房(2)B(第二層)	36,552	生產及銷售電線、電纜、光纖及網路相關等產品
光合齋生態科技(股)公司 (註8)	104.07.30	新北市汐止區大同路1段237號15樓之1	15,000	LED照明之研發整合、生產製造、系統規劃
聯盛車用電子股份有限公司 (註9)	106.08.25	新北市汐止區大同路1段276之1號7樓	23,940	銷售接插件連接器、排插、電腦連接器及車載電子等產品

註1：所有關係企業不論規模大小，均應揭露。

註 2：各關係企業設有工廠，且該工廠產品之銷售值超過控制公司營業收入百分之十者，應加列工廠名稱、設立日期、地址及該工廠主要生產產品項目。

註 3：關係企業如為外國公司，企業名稱及地址得以英文表示，設立日期亦得以西元日期表示，實收資本額並得以外幣表示（但應加註報表日之兌換）。

註 4：驊德科技股份有限公司，係於 109 年 6 月 30 日增資 NTD500 仟元，故其資本額增加。

註 5：驊原科技股份有限公司，係於 109 年 11 月 13 日經股東臨時會決議以 110 年 6 月 30 日為解散日，並自 110 年 7 月 1 日起辦理解散清算程序。

註 6：江蘇驊盛車用電子(股)公司，係於 109 年 6 月 11 日分配 108 年權益資本公積轉增資 RMB17,424 仟元，故其資本額增加。

註 7：東莞國茂電線電纜科技(有)公司，係於 109 年 10 月出售其 100%股權轉予非關係人東莞中鉅資訊光電有限公司。

註 8：光合齋生態科技(股)公司，係於 108 年 11 月 20 日經董事會決議終止營運，並於 109 年 5 月 12 日完成清算。

註 9：驊盛車用電子股份有限公司，係於 109 年 6 月 17 日現金增資 USD500 仟元約 NTD 14,825 仟元，故其資本額增加。

3.推定為有控制與從屬關係者其相同股東資料：無

4. 整體關係企業之行業與分工情形

企業名稱	所經營之業務
驛陞科技股份有限公司	經營各種電子用連接器、電腦輸入輸出週邊設備、連接線組件插頭插座、電信管制射頻器材無線電信機械器材及 LED 照明燈具、燈管等產品之買賣及進出口貿易業務等為主要業務。
開曼驛陞國際投資有限公司（英屬開曼群島）	從事海外投資及貿易業務
開曼群島杰寶電子有限公司（英屬開曼群島）	從事海外投資及貿易業務
WIESON OVERSEA HOLDING CO., LTD. （薩摩亞國）	從事海外投資及貿易業務
驛德科技股份有限公司	光纖通訊產品批發
驛原科技股份有限公司(註 1)	GPS 天線貿易
WIESON AMERICA, INC.	經營各種電子用連接器及電腦輸入輸出週邊設備等產品之開發業務
江蘇驛盛車用電子(股)公司	生產銷售接插件連接器、排插、電腦連接器及車載電子等產品
東莞驛國電子(有)公司	電子用連接器、連接線組件插頭插座及 LED 照明燈具、燈管之製造加工
CABLETECH TECHNOLOGY CO., LTD.	從事海外投資業務
BIGLAKE INTERNATIONAL LTD.	從事海外投資業務
東莞國茂電線電纜科技(有)公司(註 2)	生產及銷售光纖、電源線、網路線及連接器等產品
東莞驛德光聯光纖科技(有)公司	生產及銷售電線、電纜、光纖及網路相關等產品
光合齋生態科技(股)公司(註 3)	LED 照明之研發整合、生產製造、系統規劃
驛盛車用電子股份有限公司	銷售接插件連接器、排插、電腦連接器及車載電子等產品

註 1：驛原科技股份有限公司，係於 109 年 11 月 13 日經股東臨時會決議以 110 年 6 月 30 日為解散日，並自 110 年 7 月 1 日起辦理解散清算程序。

註 2：東莞國茂電線電纜科技(有)公司，係於 109 年 10 月出售其 100% 股權轉予非關係人東莞中鉅資訊光電有限公司。

註 3：光合齋生態科技(股)公司，係於 108 年 11 月 20 日經董事會決議終止營運，並於 109 年 5 月 12 日完成清算。

5.各關係企業董事、監察人及總經理之姓名及其對該企業之持股或出資情形

109年12月31日；單位：新台幣仟元；股；%

企業名稱	職稱(註1)	姓名或代表人	持有股份 (註2、註3、註4)	
			持股/出資額	比率
驊陞科技股份有限公司	董事長	陳宏欽	5,571,488 (註5)	8.36%
	董事	何德榮	692,614	1.04%
	董事兼任總經理	陳正煌	129,833	0.19%
	董事	蘇評揮	—	—
	獨立董事	劉學愚	—	—
	獨立董事	蕭國慶	—	—
	獨立董事	周武榮	—	—
開曼驊陞國際投資有限公司	董事	驊陞科技股份有限公司 代表人：陳宏欽	NTD 314,827	100.00%
東莞驊國電子有限公司	董事長及董事	開曼驊陞國際投資有限公司 代表人：陳正煌	NTD 293,113	100.00%
	董事兼任總經理	邱德釗	—	—
	董事	陳宏欽	—	—
開曼群島杰寶電子有限公司	董事	驊陞科技股份有限公司 代表人：陳宏欽	NTD 198,895	100.00%
江蘇驊盛車用電子股份有限公司	董事長	開曼群島杰寶電子有限公司 代表人：陳宏欽	NTD 199,349	87.26%
	董事兼任總經理	何德榮	—	—
	董事	朱祥宗	—	—
	董事	陳麗梅	—	—
	董事	潘隆偉	—	—
	監事	陳正煌	—	—
	監事	胡育璋	—	—
WIESON OVERSEA HOLDING CO.,LTD.	法人董事代表	驊陞科技股份有限公司 代表人：陳宏欽	NTD 1,801	100.00%
WIESON AMERICA ,INC.	董事	WIESON OVERSEA HOLDING CO.,LTD. 代表人：陳宏欽	NTD 22,754	100.00%
	財務長及秘書	陳正煌	—	—
驊原科技股份有限公司 (註6)	董事	驊陞科技股份有限公司 代表人：陳宏欽	788,755	59.75%
	董事	驊陞科技股份有限公司 代表人：陳正煌	—	—
	董事	驊陞科技股份有限公司 代表人：何德榮	—	—
	監察人	胡育璋	—	—

企業名稱	職稱(註1)	姓名或代表人	持有股份 (註2、註3、註4)	
			持股/出資額	比率
驛德科技股份有限公司	董事	驛陞科技股份有限公司 代表人：陳宏欽	1,020,000	49.76%
	董事	驛陞科技股份有限公司 代表人：陳正煌	—	—
	董事	王盛賢	466,400	22.75%
	監察人	胡育璋	—	—
BIGLAKE INTERNATIONAL LTD.,	董事	驛德科技股份有限公司 代表人：陳宏欽	NTD 36,552	100.00%
東莞驛德光聯光纖科技有 限公司	董事長兼任總經理	BIGLAKE INTERNATIONAL LTD.,代表人：王盛賢	NTD 36,552	100.00%
	監察人	何德榮	—	—
CABLETECH TECHNOLOGY CO., LTD.	董事	驛陞科技股份有限公司 代表人：陳正煌	NTD 74,802	100.00%
東莞國茂電線電纜科技有 限公司 (註7)	董事長	CABLETECH TECHNOLOGY CO., LTD.代表人：陳正煌	—	—
	董事	陳宏欽	—	—
	董事	何德榮	—	—
	監事	胡育璋	—	—
光合齋生態科技股份有限 公司(註8)	董事長	驛陞科技股份有限公司 代表人：—	—	—
	董事	驛陞科技股份有限公司 代表人：—	—	—
	董事	驛陞科技股份有限公司 代表人：—	—	—
	監察人	驛陞科技股份有限公司 代表人：—	—	—
驛盛車用電子股份有限公 司	董事長	江蘇驛盛車用電子股份有限公 司代表人：陳宏欽	2,393,990	100.00%
	董事	江蘇驛盛車用電子股份有限公 司代表人：邱德釗	—	—
	董事	江蘇驛盛車用電子股份有限公 司代表人：何德榮	—	—
	監察人	江蘇驛盛車用電子股份有限公 司代表人：陳正煌	—	—

註1：關係企業如為外國公司，列其職位相當者。

註2：被投資公司如為股份有限公司請填股數及持股比例，其他請填出資額及出資比例並予以註明。

註3：董事、監察人為法人時，應另加揭露代表人之相關資料。

註4：本公司從屬公司依據109年度會計師之查核出資額及出資比例。

註5：110年4月19日基準日記載股數之揭露，董事長陳宏欽信託3,000,000股、屬於保留運用決定權之交付信託股份。

註6：驛原科技股份有限公司，係於109年11月13日經股東臨時會決議以110年6月30日為解散日，並自110年7月1日起辦理解散清算程序。

註7：東莞國茂電線電纜科技(有)公司，係於109年10月出售其100%股權轉予非關係人東莞中鉅資訊光電有限公司。

註8：光合齋生態科技(股)公司，係於108年11月20日經董事會決議終止營運，並於109年5月12日完成清算。

6.各關係企業營運概況

109年12月31日；單位：新台幣仟元

企業名稱	資本額	資產總額	負債總額	淨值	營業收入	營業利益	本期損益 (稅後)	每股盈餘 (稅後)
開曼驛陞國際投資有限公司 (英屬開曼群島)	314,827	194,648	3	194,645	-	(115)	(9,988)	-
開曼群島杰寶電子有限公司 (英屬開曼群島)	213,337	574,406	18	574,388	-	(222)	46,549	-
WIESON OVERSEA HOLDING CO., LTD. (薩摩亞國)	5,676	15,947	9	15,938	-	(60)	(8,196)	-
驛德科技股份有限公司	20,500	44,695	11,487	33,208	60,297	(2,297)	(845)	(0.04)
驛原科技股份有限公司 (註3)	13,200	20,349	2,565	17,784	46,798	824	1,897	0.14
WIESON AMERICA, INC.	11,041	16,515	1,283	15,232	-	(20,969)	(8,107)	-
江蘇驛盛車用電子(股)公司	488,310	1,144,235	486,206	658,029	916,376	70,392	58,026	-
東莞驛國電子(有)公司	348,323	555,632	363,339	192,293	825,464	3,948	(9,847)	-
CABLETECH TECHNOLOGY CO., LTD.	76,067	26,359	6	26,353	-	(41)	(11,660)	-
BIGLAKE INTERNATIONAL LTD.	36,552	20,854	6	20,848	-	(41)	481	-
東莞國茂電線電纜科技 (有)公司(註4)	-	-	-	-	-	-	-	-
東莞驛德光聯光纖科技 (有)公司	36,552	38,529	17,872	20,657	65,515	1,787	460	-
光合齋生態科技(股)公司 (註5)	-	-	-	-	-	-	-	-
驛盛車用電子股份有限公司	23,940	20,089	14,078	6,011	25,896	(14,102)	(10,325)	(0.43)

註1：所有關係企業不論規模大小，均應揭露。

註2：關係企業如為外國公司，相關數字應以報告日之兌換率換算為新台幣列示。

註3：驛原科技股份有限公司，係於109年11月13日經股東臨時會決議以110年6月30日為解散日，並自110年7月1日起辦理解散清算程序。

註4：東莞國茂電線電纜科技(有)公司，係於109年10月出售其100%股權轉予非關係人東莞中鉅資訊光電有限公司。

註5：光合齋生態科技(股)公司，係於108年11月20日經董事會決議終止營運，並於109年5月12日完成清算。

本公司109年度（自109年1月1日至12月31日止）依「關係企業合併營業報告書關係企業合併財務報表及關係報告書編製準則」應納入編製關係企業合併財務報告之公司與依國際會計準則第27號應納入編製母子公司合併財務報告之公司均相同，且關係企業合併財務報告所應揭露相關資訊於前揭母子公司合併財務報告中均已揭露，爰不再另行編製關係企業合併財務報告及關係報告書。（詳本年報第109頁）

二、最近年度及截至年報刊印日止，私募有價證券辦理情形，應揭露股東會或董事會通過日期與數額、價格訂定之依據及合理性、特定人選擇之方式、辦理私募之必要理由、私募對象、資格條件、認購數量、與公司關係、參與公司經營情形、實際認購（或轉換）價格、實際認購（或轉換）價格與參考價格差異、辦理私募對股東權益影響、自股款或價款收足後迄資金運用計畫完成，私募有價證券之資金運用情形、計畫執行進度及計畫效益顯現情形：無此情事。

三、最近年度及截至年報刊印日止，子公司持有或處分本公司股票情形：無此情事。

四、其他必要補充說明事項：無。

玖、最近年度及截至年報刊印日止，如發生本法第三十六條第三項第二款所定對股東權益或證券價格有重大影響之事項，亦應逐項載明：

本公司最近年度及截至年報刊印日止，如發生本法第三十六條第三項第二款所定對股東權益或證券價格有重大影響之事項，亦應逐項載明：無此情事。

審計委員會審查報告書

董事會造送本公司一〇九年度營業報告書、財務報表(含合併財務報表)及盈餘分配議案，其中財務報表(含合併財務報表)業經勤業眾信聯合會計師事務所查核完竣，並出具查核報告。上述營業報告書、財務報表(含合併財務報表)及盈餘分配議案經本審計委員會審查，認為尚無不符，爰依照證券交易法第 14 條之 4 及公司法第 219 條規定報告如上，敬請 鑑核。

此 致


驊陞科技股份有限公司 民國一一〇年股東常會

驊陞科技股份有限公司


獨立董事：劉學愚



獨立董事：蕭國慶



獨立董事：周武榮



中 華 民 國 一 一 〇 年 三 月 二 十 六 日

關係企業合併財務報告聲明書

本公司 109 年度（自 109 年 1 月 1 日至 12 月 31 日止）依「關係企業合併營業報告書關係企業合併財務報表及關係報告書編製準則」應納入編製關係企業合併財務報告之公司與依國際財務報導準則第 10 號應納入編製母子公司合併財務報告之公司均相同，且關係企業合併財務報告所應揭露相關資訊於前揭母子公司合併財務報告中均已揭露，爰不再另行編製關係企業合併財務報告。

特此聲明

公司名稱：驊陞科技股份有限公司



負責人：陳 宏 欽



中 華 民 國 110 年 3 月 26 日

會計師查核報告

驊陞科技股份有限公司 公鑒：

查核意見

驊陞科技股份有限公司及其子公司（驊陞集團）民國 109 年及 108 年 12 月 31 日之合併資產負債表，暨民國 109 年及 108 年 1 月 1 日至 12 月 31 日之合併綜合損益表、合併權益變動表、合併現金流量表以及合併財務報表附註（包括重大會計政策彙總），業經本會計師查核竣事。

依本會計師之意見，上開合併財務報表在所有重大方面係依照證券發行人財務報告編製準則及經金融監督管理委員會認可並發布生效之國際財務報導準則、國際會計準則、解釋及解釋公告編製，足以允當表達驊陞集團民國 109 年及 108 年 12 月 31 日之合併財務狀況，暨民國 109 年及 108 年 1 月 1 日至 12 月 31 日之合併財務績效及合併現金流量。

查核意見之基礎

本會計師民國 109 年度係依照會計師查核簽證財務報表規則及一般公認審計準則執行查核工作；民國 108 年度係依照會計師查核簽證財務報表規則、金融監督管理委員會 109 年 2 月 25 日金管證審字第 1090360805 號函、金融監督管理委員會 109 年 3 月 23 日金管證審字第 1090361269 號函及一般公認審計準則執行查核工作。本會計師於該等準則下之責任將於會計師查核合併財務報表之責任段進一步說明。本會計師所隸屬事務所受獨立性規範之人員已依會計師職業道德規範，與驊陞集團保持超然獨立，並履行該規範之其他責任。本會計師相信已取得足夠及適切之查核證據，以作為表示查核意見之基礎。

關鍵查核事項

關鍵查核事項係指依本會計師之專業判斷，對驛陞集團民國 109 年度合併財務報表之查核最為重要之事項。該等事項已於查核合併財務報表整體及形成查核意見之過程中予以因應，本會計師並不對該等事項單獨表示意見。

茲對驛陞集團民國 109 年度合併財務報表之關鍵查核事項敘明如下：

銷貨收入認列

驛陞集團民國 109 年度之連接線及連接器銷貨收入，約佔合併營業收入淨額 55%，基於重要性及審計準則公報對收入認列預設為顯著風險，本會計師認為連接線及連接器特定銷售對象之銷貨收入認列是否發生對財務報表之影響實屬重大，故將連接線及連接器特定銷售對象之銷貨收入之出貨是否確實發生列為關鍵查核事項。有關收入認列之會計政策，請詳合併財務報告附註四(十三)。

本會計師執行之查核程序如下：

1. 瞭解前述特定銷售對象之收入認列攸關內部控制之設計及執行；
2. 針對前述特定銷售對象收入明細中，選取適當樣本檢視相關佐證文件及測試收款情況，以確認銷貨交易之出貨確實發生。

其他事項

驛陞科技股份有限公司業已編製民國 109 及 108 年度之個體財務報表，並經本會計師出具無保留意見之查核報告在案，備供參考。

管理階層與治理單位對合併財務報表之責任

管理階層之責任係依照證券發行人財務報告編製準則及經金融監督管理委員會認可並發布生效之國際財務報導準則、國際會計準則、解釋及解釋公告編製允當表達之合併財務報表，且維持與合併財務報表編製有關之必要內部控制，以確保合併財務報表未存有導因於舞弊或錯誤之重大不實表達。

於編製合併財務報表時，管理階層之責任亦包括評估驛陞集團繼續經營之能力、相關事項之揭露，以及繼續經營會計基礎之採用，除非管理階層意圖清算驛陞集團或停止營業，或除清算或停業外別無實際可行之其他方案。

驛陞集團之治理單位（含審計委員會）負有監督財務報導流程之責任。

會計師查核合併財務報表之責任

本會計師查核合併財務報表之目的，係對合併財務報表整體是否存有導因於舞弊或錯誤之重大不實表達取得合理確信，並出具查核報告。合理確信係高度確信，惟依照一般公認審計準則執行之查核工作無法保證必能偵出合併財務報表存有之重大不實表達。不實表達可能導因於舞弊或錯誤。如不實表達之個別金額或彙總數可合理預期將影響合併財務報表使用者所作之經濟決策，則被認為具有重大性。

本會計師依照一般公認審計準則查核時，運用專業判斷並保持專業上之懷疑。本會計師亦執行下列工作：

1. 辨認並評估合併財務報表導因於舞弊或錯誤之重大不實表達風險；對所評估之風險設計及執行適當之因應對策；並取得足夠及適切之查核證據以作為查核意見之基礎。因舞弊可能涉及共謀、偽造、故意遺漏、不實聲明或踰越內部控制，故未偵出導因於舞弊之重大不實表達之風險高於導因於錯誤者。
2. 對與查核攸關之內部控制取得必要之瞭解，以設計當時情況下適當之查核程序，惟其目的非對驛陞集團內部控制之有效性表示意見。
3. 評估管理階層所採用會計政策之適當性，及其所作會計估計與相關揭露之合理性。
4. 依據所取得之查核證據，對管理階層採用繼續經營會計基礎之適當性，以及使驛陞集團繼續經營之能力可能產生重大疑慮之事件或情況是否存在重大不確定性，作出結論。本會計師若認為該等事件或情況存在重大不確定性，則須於查核報告中提醒合併財務報表使用者注意合併財務報表之相關揭露，或於該等揭露係屬不適當時修正查核意見。本會計師之結論係以截至查核報告日所取得之查核證據為基礎。惟未來事件或情況可能導致驛陞集團不再具有繼續經營之能力。
5. 評估合併財務報表（包括相關附註）之整體表達、結構及內容，以及合併財務報表是否允當表達相關交易及事件。
6. 對於集團內組成個體之財務資訊取得足夠及適切之查核證據，以對合併財務報表表示意見。本會計師負責集團查核案件之指導、監督及執行，並負責形成集團查核意見。

本會計師與治理單位溝通之事項，包括所規劃之查核範圍及時間，以及重大查核發現（包括於查核過程中所辨認之內部控制顯著缺失）。

本會計師從與治理單位溝通之事項中，決定對驛陞集團民國 109 年度合併財務報表查核之關鍵查核事項。本會計師於查核報告中敘明該等事項，除非法令不允許公開揭露特定事項，或在極罕見情況下，本會計師決定不於查核報告中溝通特定事項，因可合理預期此溝通所產生之負面影響大於所增進之公眾利益。

勤業眾信聯合會計師事務所

會計師 池 瑞 全



池瑞全

會計師 陳 慧 銘



陳慧銘

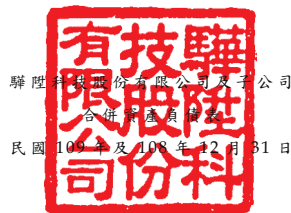
金融監督管理委員會核准文號

金管證審字第 1060023872 號

證券暨期貨管理委員會核准文號

台財證六字第 0920123784 號

中 華 民 國 110 年 3 月 26 日



驍陸科技股份有限公司及子公司

民國109年及108年12月31日

單位：新台幣仟元

代 碼	資 產	109年12月31日		108年12月31日	
		金 額	%	金 額	%
	流動資產				
1100	現金及約當現金(附註四、六、三二及三六)	\$ 196,705	8	\$ 144,783	6
1110	透過損益按公允價值衡量之金融資產—流動(附註四、七及三二)	11,614	1	-	-
1136	按攤銷後成本衡量之金融資產—流動(附註四、九、三二及三四)	10,402	-	4,416	-
1150	應收票據(附註四、十及三二)	34,542	1	72,724	3
1170	應收帳款(附註四、十、三二及三三)	713,854	28	725,104	29
1200	其他應收款(附註十、二八及三二)	29,812	1	3,035	-
1220	本期所得稅資產(附註四及二五)	2,162	-	3,378	-
130X	存貨(附註四及十一)	276,102	11	302,298	12
1410	預付款項	32,523	1	42,240	2
1479	其他流動資產(附註十七)	3,204	-	2,304	-
11XX	流動資產總計	<u>1,310,920</u>	<u>51</u>	<u>1,300,282</u>	<u>52</u>
	非流動資產				
1517	透過其他綜合損益按公允價值衡量之金融資產—非流動(附註四、八及三二)	21,728	1	27,805	1
1600	不動產、廠房及設備(附註四、十三及三四)	907,325	35	825,426	33
1755	使用權資產(附註三、四、十四、三三及三四)	93,655	4	128,002	5
1760	投資性不動產(附註四、十五及三四)	87,250	3	94,488	4
1780	無形資產(附註四及十六)	50,035	2	24,995	1
1840	遞延所得稅資產(附註四及二五)	66,475	2	72,116	3
1915	預付設備款(附註三五)	25,931	1	13,087	-
1920	存出保證金(附註四、三二及三三)	19,253	1	19,895	1
1990	其他非流動資產(附註十七)	1,644	-	3,483	-
15XX	非流動資產總計	<u>1,273,296</u>	<u>49</u>	<u>1,209,297</u>	<u>48</u>
1XXX	資 產 總 計	<u>\$ 2,584,216</u>	<u>100</u>	<u>\$ 2,509,579</u>	<u>100</u>
	負債及權益				
	流動負債				
2130	合約負債—流動(附註二二)	\$ 16,441	1	\$ 8,642	-
2100	短期借款(附註十八、三二及三四)	265,016	10	321,270	13
2150	應付票據(附註四及三二)	161	-	350	-
2170	應付帳款(附註四、三二及三三)	489,707	19	499,153	20
2280	租賃負債—流動(附註三、四、十四、三二及三三)	23,524	1	24,647	1
2200	其他應付款(附註四、十九、三二及三三)	93,665	4	116,068	5
2230	本期所得稅負債(附註四及二五)	688	-	-	-
2250	負債準備—流動(附註四及二十)	2,105	-	3,192	-
2310	遞延收入—流動(附註四、十九及二七)	60,241	2	-	-
2320	一年內到期之長期借款(附註十八、三二及三四)	49,734	2	25,440	1
2399	其他流動負債	953	-	2,148	-
21XX	流動負債總計	<u>1,002,235</u>	<u>39</u>	<u>1,000,910</u>	<u>40</u>
	非流動負債				
2540	長期借款(附註十八、三二及三四)	582,987	23	515,796	21
2570	遞延所得稅負債(附註四及二五)	54,549	2	56,467	2
2580	租賃負債—非流動(附註三、四、十四、三二及三三)	35,750	1	55,681	2
2640	淨確定福利負債—非流動(附註四及二一)	21,619	1	31,441	1
2645	存入保證金(附註三二及三三)	771	-	766	-
25XX	非流動負債總計	<u>695,676</u>	<u>27</u>	<u>660,151</u>	<u>26</u>
2XXX	負債總計	<u>1,697,911</u>	<u>66</u>	<u>1,661,061</u>	<u>66</u>
	歸屬於本公司業主之權益(附註二二)				
3110	普通股	666,640	26	666,640	27
3200	資本公積	8,797	-	8,889	-
	保留盈餘				
3310	法定盈餘公積	103,472	4	103,472	4
3350	未分配盈餘	11,752	-	3,793	-
3300	保留盈餘總計	115,224	4	107,265	4
3400	其他權益	(12,032)	-	(38,173)	(1)
31XX	本公司業主權益總計	<u>778,629</u>	<u>30</u>	<u>744,621</u>	<u>30</u>
36XX	非控制權益	107,676	4	103,897	4
3XXX	權益總計	<u>886,305</u>	<u>34</u>	<u>848,518</u>	<u>34</u>
	負債與權益總計	<u>\$ 2,584,216</u>	<u>100</u>	<u>\$ 2,509,579</u>	<u>100</u>

後附之附註係本合併財務報告之一部分。

董事長：陳宏欽



經理人：陳正煌



會計主管：胡育璋



驛陞科技股份有限公司及子公司

合併綜合損益表

民國 109 年及 108 年 1 月 1 日至 12 月 31 日

單位：新台幣仟元，惟每股
盈餘（虧損）為元

代 碼		109年度		108年度	
		金 額	%	金 額	%
4000	營業收入（附註四、二三及三三）	\$ 2,067,989	100	\$ 2,414,790	100
5000	營業成本（附註十一、二四及三三）	(1,606,267)	(77)	(1,936,587)	(80)
5900	營業毛利	<u>461,722</u>	<u>23</u>	<u>478,203</u>	<u>20</u>
	營業費用（附註二四及三三）				
6100	推銷費用	(150,166)	(7)	(191,865)	(8)
6200	管理費用	(149,328)	(7)	(178,432)	(7)
6300	研究發展費用	(126,009)	(6)	(160,071)	(7)
6450	預期信用減損（損失）				
	迴轉利益	(7,440)	(1)	<u>2,335</u>	<u>-</u>
6000	營業費用合計	(432,943)	(21)	(528,033)	(22)
6500	其他收益及費損淨額（附註二四）	<u>-</u>	<u>-</u>	<u>1,069</u>	<u>-</u>
6900	營業淨利（損）	<u>28,779</u>	<u>2</u>	(48,761)	(2)
	營業外收入及支出（附註二四及三三）				
7100	利息收入	1,439	-	2,499	-
7010	其他收入	4,390	-	6,372	1
7020	其他利益及損失	17,954	1	22,696	1
7050	財務成本	(18,621)	(1)	(20,406)	(1)
7000	營業外收入及支出合計	<u>5,162</u>	<u>-</u>	<u>11,161</u>	<u>1</u>

（接次頁）

(承前頁)

代 碼		109年度		108年度	
		金 額	%	金 額	%
7900	稅前淨利(損)	\$ 33,941	2	(\$ 37,600)	(1)
7950	所得稅(費用)利益	(10,073)	(1)	10,001	-
8200	本年度淨利(損)	<u>23,868</u>	<u>1</u>	(<u>27,599</u>)	(<u>1</u>)
	其他綜合損益				
8310	不重分類至損益之項目：				
8311	確定福利計畫之再 衡量數(附註二 一)	8,520	-	(1,001)	-
8316	透過其他綜合損益 按公允價值衡量 之權益工具投資 未實現評價損益 (附註二二)	260	-	(17,825)	(1)
8349	與不重分類之項目 相關之所得稅 (附註二五)	(<u>1,704</u>)	-	<u>200</u>	-
		<u>7,076</u>	-	(<u>18,626</u>)	(<u>1</u>)
8360	後續可能重分類至損益 之項目：				
8361	國外營運機構財務 報表換算之兌換 差額(附註二二)	14,891	1	(34,866)	(1)
8399	與可能重分類之項 目相關之所得稅 (附註二二及二 五)	(<u>2,704</u>)	-	<u>6,323</u>	-
		<u>12,187</u>	<u>1</u>	(<u>28,543</u>)	(<u>1</u>)
8300	本年度其他綜合損 益(稅後淨額)	<u>19,263</u>	<u>1</u>	(<u>47,169</u>)	(<u>2</u>)
8500	本年度綜合損益總額	<u>\$ 43,131</u>	<u>2</u>	(<u>\$ 74,768</u>)	(<u>3</u>)

(接次頁)

(承前頁)

代 碼		109年度		108年度	
		金	額 %	金	額 %
	淨利(損)歸屬於：				
8610	本公司業主	\$	16,143	1	(\$ 31,474) (1)
8620	非控制權益		<u>7,725</u>	-	<u>3,875</u> -
8600		\$	<u>23,868</u>	<u>1</u>	(\$ <u>27,599</u>) (<u>1</u>)
	綜合損益總額歸屬於：				
8710	本公司業主	\$	34,100	2	(\$ 75,154) (3)
8720	非控制權益		<u>9,031</u>	-	<u>386</u> -
8700		\$	<u>43,131</u>	<u>2</u>	(\$ <u>74,768</u>) (<u>3</u>)
	每股盈餘(虧損)(附註二六)				
9750	基 本	\$	<u>0.24</u>		(\$ <u>0.47</u>)
9850	稀 釋	\$	<u>0.24</u>		(\$ <u>0.47</u>)

後附之附註係本合併財務報告之一部分。

董事長：陳宏欽



經理人：陳正煌



會計主管：胡育瑋





聯陞科技股份有限公司

民國 109 年及 108 年 1 月 1 日至 12 月 31 日

單位：新台幣千元

代碼	歸屬		於		本		公		司		業		主		之		權		益		
	股數(仟股)	金額	本額	資本	公積	保	留	盈	餘	盈餘	國外營運機構財務報表換算之兌換差額	未實現評價損益	衡量之金融資產	損益按公允價值	透過其他綜合	總計	非控制權益	權益總額	權益總額	權益總額	
A1	66,664	\$ 666,640	\$ 666,640	\$ 8,889	\$ 103,472	\$ 103,472	\$ 36,068	\$ 3,686	\$ 1,020	\$ 819,775	\$ 114,883	\$ 934,658									
D1	-	-	-	-	-	-	(31,474)	-	-	-	-	-	-	-	-	(31,474)	3,875	(27,599)			
D3	-	-	-	-	-	-	(801)	(25,054)	(17,825)	(43,680)	(3,489)	(47,169)									
D5	-	-	-	-	-	-	(32,275)	(25,054)	(17,825)	(75,154)	386	(74,768)									
O1	-	-	-	-	-	-	-	-	-	-	-	-	-	-	-	(11,372)	(11,372)				
Z1	66,664	666,640	666,640	8,889	103,472	103,472	3,793	(21,368)	(16,805)	744,621	103,897	848,518									
M7	-	-	-	(92)	-	-	-	-	-	(92)	-	-	-	-	-	-	92	-	-	-	-
D1	-	-	-	-	-	-	16,143	-	-	16,143	7,725	23,868									
D3	-	-	-	-	-	-	6,816	10,881	260	17,957	1,306	19,263									
D5	-	-	-	-	-	-	22,959	10,881	260	34,100	9,031	43,131									
O1	-	-	-	-	-	-	-	-	-	-	(5,344)	(5,344)									
Q1	-	-	-	-	-	-	(15,000)	-	15,000	-	-	-									
Z1	66,664	\$ 666,640	\$ 666,640	\$ 8,797	\$ 103,472	\$ 103,472	\$ 11,752	(\$ 10,487)	(\$ 1,545)	\$ 778,629	\$ 107,676	\$ 886,305									

後附之附註係本合併財務報告之一部分。



董事長：陳宏欽



經理人：陳正煌



會計主管：胡育璋

驛陞科技股份有限公司及子公司

合併現金流量表

民國 109 年及 108 年 1 月 1 日至 12 月 31 日

單位：新台幣仟元

代 碼		109年度	108年度
	營業活動之現金流量		
A10000	本年度稅前淨利（損）	\$ 33,941	(\$ 37,600)
A20010	收益費損項目：		
A20300	預期信用減損損失（迴轉利益）	7,440	(2,335)
A20100	折舊費用	104,153	116,098
A20200	攤銷費用	7,492	6,370
A20900	財務成本	18,621	20,406
A21300	股利收入	(96)	(269)
A21200	利息收入	(1,439)	(2,499)
A23800	存貨跌價及呆滯回升利益	(13,517)	(245)
A22500	處分不動產、廠房及設備利益	(385)	(2,311)
A22800	處分無形資產損失	7	55
A23100	處分子公司損失	2,737	-
A23700	不動產、廠房及設備減損迴轉利 益	-	(1,069)
A20400	透過損益按公允價值衡量之金融 資產淨利益	(11,541)	-
A22900	租賃修改利益	(207)	(114)
A30000	營業資產及負債之淨變動數		
A31115	強制透過損益按公允價值衡量之 金融資產	(73)	-
A31130	應收票據	38,584	23,450
A31150	應收帳款	(19,713)	157,942
A31180	其他應收款	(591)	9,941
A31200	存 貨	25,105	37,553
A31230	預付款項	(11,870)	(15,366)
A31240	其他流動資產	75	656
A32125	合約負債	7,799	(5,806)
A32130	應付票據	(189)	(184)
A32150	應付帳款	14,700	(43,443)
A32180	其他應付款	(7,710)	(26,517)
A32200	負債準備	(1,087)	(2,045)
A32210	遞延收入	60,241	-
A32230	其他流動負債	(1,194)	(3,001)
A32240	淨確定福利負債	(1,302)	(1,262)
A33000	營運產生之現金	249,981	228,405

（接次頁）

(承前頁)

代 碼		109年度	108年度
A33100	收取之利息	\$ 1,329	\$ 2,695
A33300	支付之利息	(15,784)	(16,351)
A33500	支付之所得稅	(8,854)	(8,302)
AAAA	營業活動之淨現金流入	<u>226,672</u>	<u>206,447</u>
	投資活動之現金流量		
B00040	(取得)處分按攤銷後成本衡量之金融資產	(5,986)	4,706
B00030	透過其他綜合損益按公允價值衡量之金融資產減資退回股款	6,337	-
B07600	收取其他股利	96	269
B02700	購置不動產、廠房及設備	(146,414)	(227,862)
B07100	預付設備款增加	(22,665)	(10,318)
B04500	購置無形資產	(10,674)	(3,686)
B02800	處分不動產、廠房及設備價款	2,829	3,030
B03700	存出保證金減少	642	5,851
B06800	其他非流動資產減少	1,800	2,141
B02300	處分子公司之淨現金流出(附註二八)	(9,840)	-
BBBB	投資活動之淨現金流出	<u>(183,875)</u>	<u>(225,869)</u>
	籌資活動之現金流量		
C00200	短期借款減少	(56,254)	(338)
C01600	舉借長期借款	166,947	179,096
C01700	償還長期借款	(78,783)	(145,740)
C04020	租賃負債本金償還	(24,861)	(27,753)
C03000	存入保證金增加(減少)	5	(1,801)
C05400	取得子公司股權	-	(1,162)
C05800	非控制權益增加(減少)	700	(5,022)
C09900	支付非控制權益現金股利	(6,044)	(5,188)
CCCC	籌資活動之淨現金流入(出)	<u>1,710</u>	<u>(7,908)</u>
DDDD	匯率變動對現金及約當現金之影響	<u>7,415</u>	<u>(17,790)</u>
EEEE	現金及約當現金淨增加(減少)	51,922	(45,120)
E00100	年初現金及約當現金餘額	<u>144,783</u>	<u>189,903</u>
E00200	年底現金及約當現金餘額	<u>\$ 196,705</u>	<u>\$ 144,783</u>

後附之附註係本合併財務報告之一部分。

董事長：陳宏欽



經理人：陳正煌



會計主管：胡育瑋



驛陞科技股份有限公司及子公司

合併財務報表附註

民國 109 年及 108 年 1 月 1 日至 12 月 31 日

(除另註明外，金額以新台幣仟元為單位)

一、公司沿革

驛陞科技股份有限公司(以下稱「本公司」)係於 79 年 1 月 13 日奉頒經濟部公司執照核准設立，以經營各種電子用連接器、電腦輸入輸出週邊設備、連接線組件插頭插座、電信管制射頻器材、無線電信機械器材及 LED 照明燈具、燈管等產品之買賣及進出口貿易業務等為主要業務。所發行股票於 91 年 12 月經財團法人中華民國證券櫃檯買賣中心核准，於該中心之興櫃股票櫃檯買賣。

本合併財務報告係以本公司之功能性貨幣新台幣表達。

二、通過財務報告之日期及程序

本合併財務報告於 110 年 3 月 26 日經董事會通過。

三、新發布及修訂準則及解釋之適用

- (一) 首次適用金融監督管理委員會(以下稱「金管會」)認可並發布生效之國際財務報導準則(IFRS)、國際會計準則(IAS)、解釋(IFRIC)及解釋公告(SIC)(以下稱「IFRSs」)

除下列說明外，適用修正後之金管會認可並發布生效之 IFRSs 將不致造成合併公司會計政策之重大變動：

1. IFRS 3 之修正「業務之定義」

合併公司自 109 年 1 月 1 日以後發生之交易應適用本項修正。本修正規定業務應至少包含投入及重大過程，且兩者共同對創造產出之能力作出重大貢獻。判斷「所取得之過程」是否重大，將視取得日是否有產出而有不同判斷要件。此外，新增一種評估所取得之活動及資產組合是否符合業務之簡化方式—集中度測試，企業可自行選用。

2. IAS 1 及 IAS 8 之修正「重大性之定義」

合併公司自 109 年 1 月 1 日開始適用該修正，改以「可被合理預期將影響使用者」作為重大性之門檻，並調整合併財務報告之揭露，刪除可能使重大資訊模糊化之不重大資訊。

3. IFRS 16 之修正「新型冠狀病毒肺炎相關租金減讓」

合併公司選擇適用該修正之實務權宜作法處理其與出租人進行新型冠狀病毒肺炎直接相關之租金協商，相關會計政策請參閱附註四。適用該修正前，合併公司應判斷前述租金協商是否應適用租賃修改之規定。

合併公司自 109 年 1 月 1 日開始適用該修正，由於前述租金協商僅影響 109 年度，追溯適用該修正不影響 109 年 1 月 1 日保留盈餘。

首次適用上述金管會認可並發布生效之 IFRSs 對合併公司 109 年 12 月 31 日之資產、負債及權益項目與 109 年 1 月 1 日至 12 月 31 日之綜合損益項目並無重大影響。

(二) 110 年適用之金管會認可之 IFRSs

<u>新發布 / 修正 / 修訂準則及解釋</u>	<u>IASB 發布之生效日</u>
IFRS 4 之修正「適用 IFRS 9 之暫時豁免之展延」	發布日起生效
IFRS 9、IAS 39、IFRS 7、IFRS 4 及 IFRS 16 之修正「利率指標變革—第二階段」	2021 年 1 月 1 日以後開始之年度報導期間生效

截至本合併財務報告通過發布日止，合併公司仍持續評估其他準則、解釋之修正對財務狀況與財務績效之影響，相關影響待評估完成時予以揭露。

(三) IASB 已發布但尚未經金管會認可並發布生效之 IFRSs

<u>新發布 / 修正 / 修訂準則及解釋</u>	<u>IASB 發布之生效日(註1)</u>
「2018-2020 週期之年度改善」	2022 年 1 月 1 日 (註2)
IFRS 3 之修正「更新對觀念架構之索引」	2022 年 1 月 1 日 (註3)
IFRS 10 及 IAS 28 之修正「投資者與其關聯企業或合資間之資產出售或投入」	未定
IFRS 17「保險合約」	2023 年 1 月 1 日

(接次頁)

(承前頁)

<u>新發布／修正／修訂準則及解釋</u>	<u>IASB發布之生效日(註1)</u>
IFRS 17之修正	2023年1月1日
IAS 1之修正「負債分類為流動或非流動」	2023年1月1日
IAS 1之修正「會計政策之揭露」	2023年1月1日(註6)
IAS 8之修正「會計估計之定義」	2023年1月1日(註7)
IAS 16之修正「不動產、廠房及設備：達到預定使用狀態前之價款」	2022年1月1日(註4)
IAS 37之修正「虧損性合約－履行合約之成本」	2022年1月1日(註5)

註1：除另註明外，上述新發布／修正／修訂準則或解釋係於各該日期以後開始之年度報導期間生效。

註2：IFRS 9之修正適用於2022年1月1日以後開始之年度報導期間所發生之金融負債之交換或條款修改；IAS 41「農業」之修正適用於2022年1月1日以後開始之年度報導期間之公允價值衡量；IFRS 1「首次採用IFRSs」之修正係追溯適用於2022年1月1日以後開始之年度報導期間。

註3：收購日在年度報導期間開始於2022年1月1日以後之企業合併適用此項修正。

註4：於2021年1月1日以後始達管理階層預期運作方式之必要地點及狀態之廠房、不動產及設備適用此項修正。

註5：於2022年1月1日尚未履行所有義務之合約適用此項修正。

註6：於2023年1月1日以後開始之年度報導期間推延適用此項修正。

註7：於2023年1月1日以後開始之年度報導期間所發生之會計估計變動及會計政策變動適用此項修正。

1. IAS 1之修正「負債分類為流動或非流動」

該修正係釐清判斷負債是否分類為非流動時，應評估合併公司於報導期間結束日是否具有遞延清償期限至報導期間後至少12個月之權利。若合併公司於報導期間結束日具有該權利，無論合併公司是否預期將行使該權利，負債係分類為非流動。該修正並釐清，若合併公司須遵循特定條件始具有遞延清償負

債之權利，合併公司必須於報導期間結束日已遵循特定條件，即使貸款人係於較晚日期測試合併公司是否遵循該等條件亦然。

該修正規定，為負債分類之目的，前述清償係指移轉現金、其他經濟資源或合併公司之權益工具予交易對方致負債之消滅。惟若負債之條款，可能依交易對方之選擇，以移轉合併公司之權益工具而導致其清償，且若該選擇權依 IAS 32「金融工具：表達」之規定係單獨認列於權益，則前述條款並不影響負債之分類。

2. IAS 1 之修正「會計政策之揭露」

該修正明訂合併公司應依重大之定義，決定應揭露之重大會計政策資訊。若會計政策資訊可被合理預期將影響一般用途財務報表之主要使用者以該等財務報表為基礎所作之決策，則該會計政策資訊係屬重大。該修正並釐清：

- 與不重大之交易、其他事項或情況相關之會計政策資訊係屬不重大，合併公司無需揭露該等資訊。
- 合併公司可能因交易、其他事項或情況之性質而判斷相關會計政策資訊屬重大，即使金額不重大亦然。
- 並非與重大交易、其他事項或情況相關之所有會計政策資訊皆屬重大。

此外，該修正並舉例說明若會計政策資訊係與重大交易、其他事項或情況相關，且有下列情況時，該資訊可能屬重大：

- (1) 合併公司於報導期間改變會計政策，且該變動導致財務報表資訊之重大變動；
- (2) 合併公司自準則允許之選項中選擇其適用之會計政策；
- (3) 因缺乏特定準則之規定，合併公司依 IAS 8「會計政策、會計估計變動及錯誤」建立之會計政策；
- (4) 合併公司揭露其須運用重大判斷或假設所決定之相關會計政策；或

(5) 涉及複雜之會計處理規定且財務報表使用者仰賴該等資訊方能了解該等重大交易、其他事項或情況。

3. IAS 8 之修正「會計估計之定義」

該修正明訂會計估計係指財務報表中受衡量不確定性影響之貨幣金額。合併公司於適用會計政策時，可能須以無法直接觀察而必須估計之貨幣金額衡量財務報表項目，故須使用衡量技術及輸入值建立會計估計以達此目的。衡量技術或輸入值之變動對會計估計之影響若非屬前期錯誤之更正，該等變動係屬會計估計變動。

除上述影響外，截至本合併財務報告通過發布日止，合併公司仍持續評估其他準則、解釋之修正對財務狀況與財務績效之影響，相關影響待評估完成時予以揭露。

四、重大會計政策之彙總說明

(一) 遵循聲明

本合併財務報告係依照證券發行人財務報告編製準則及經金管會認可並發布生效之 IFRSs 編製。

(二) 編製基礎

除按公允價值衡量之金融工具及按確定福利義務現值減除計畫資產公允價值認列之淨確定福利負債外，本合併財務報告係依歷史成本基礎編製。

公允價值衡量依照相關輸入值之可觀察程度及重要性分為第 1 等級至第 3 等級：

1. 第 1 等級輸入值：係指於衡量日可取得之相同資產或負債於活躍市場之報價（未經調整）。
2. 第 2 等級輸入值：係指除第 1 等級之報價外，資產或負債直接（亦即價格）或間接（亦即由價格推導而得）之可觀察輸入值。
3. 第 3 等級輸入值：係指資產或負債之不可觀察之輸入值。

(三) 資產與負債區分流動與非流動之標準

流動資產包括：

1. 主要為交易目的而持有之資產；

2. 預期於資產負債表日後 12 個月內實現之資產；及
3. 現金及約當現金（但不包括於資產負債表日後逾 12 個月用以交換或清償負債而受到限制者）。

流動負債包括：

1. 主要為交易目的而持有之負債；
2. 於資產負債表日後 12 個月內到期清償之負債，以及
3. 不能無條件將清償期限遞延至資產負債表日後至少 12 個月之負債。

非屬上述流動資產或流動負債者，係分類為非流動資產或非流動負債。

(四) 合併基礎

本合併財務報告係包含本公司及由本公司所控制個體（子公司）之財務報告。合併綜合損益表已納入被收購或被處分子公司於當期自收購日起或至處分日止之營運損益。子公司之財務報告已予調整，以使其會計政策與合併公司之會計政策一致。於編製合併財務報告時，各個體間之交易、帳戶餘額、收益及費損已全數予以銷除。子公司之綜合損益總額係歸屬至本公司業主及非控制權益，即使非控制權益因而成為虧損餘額。

當合併公司對子公司所有權權益之變動未導致喪失控制者，係作為權益交易處理。合併公司及非控制權益之帳面金額已予調整，以反映其於子公司相對權益之變動。非控制權益之調整金額與所支付或收取對價之公允價值間之差額，係直接認列為權益且歸屬於本公司業主。

當合併公司喪失對子公司之控制時，處分損益係為下列兩者之差額：(1)所收取對價之公允價值與對前子公司之剩餘投資按喪失控制日之公允價值合計數，以及(2)前子公司之資產（含商譽）與負債及非控制權益按喪失控制日之帳面金額合計數。合併公司對於其他綜合損益中所認列與該子公司有關之所有金額，其會計處理係與合併公司直接處分相關資產或負債所必須遵循之基礎相同。

子公司明細、持股比率及營業項目，參閱附註十二及附表五。

(五) 外 幣

各個體編製財務報告時，以個體功能性貨幣以外之貨幣（外幣）交易者，依交易日匯率換算為功能性貨幣記錄。

外幣貨幣性項目於每一資產負債表日以收盤匯率換算。因交割貨幣性項目或換算貨幣性項目產生之兌換差額，於發生當期認列於損益。

以公允價值衡量之外幣非貨幣性項目係以決定公允價值當日之匯率換算，所產生之兌換差額列為當期損益，惟屬公允價值變動認列於其他綜合損益者，其產生之兌換差額列於其他綜合損益。

以歷史成本衡量之外幣非貨幣性項目係以交易日之匯率換算，不再重新換算。

於編製合併財務報告時，國外營運機構（包含營運所在國家或使用之貨幣與本公司不同之子公司）之資產及負債以每一資產負債表日匯率換算為新台幣。收益及費損項目係以當期平均匯率換算，所產生之兌換差額列於其他綜合損益，並分別歸屬予本公司業主及非控制權益。

若合併公司處分國外營運機構之所有權益，或處分國外營運機構之子公司部分權益但喪失控制，所有可歸屬於本公司業主且與該國外營運機構相關之累計兌換差額將重分類至損益。

若部分處分國外營運機構之子公司未導致喪失控制，係按比例將累計兌換差額重新歸屬予該子公司之非控制權益，而不認列為損益。在其他任何部分處分國外營運機構之情況下，累計兌換差額則按處分比例重分類至損益。

(六) 存 貨

存貨包括原物料、製成品、在製品及半成品。存貨係以成本與淨變現價值孰低衡量，比較成本與淨變現價值時除同類別存貨外係以個別項目為基礎。淨變現價值係指在正常情況下之估計售價減除至完工尚需投入之估計成本及完成出售所需之估計成本後之餘額。存貨成本之計算係採加權平均法。

(七) 不動產、廠房及設備

不動產、廠房及設備係以成本認列，後續以成本減除累計折舊及累計減損損失後之金額衡量。

建造中之不動產、廠房及設備係以成本減除累計減損損失後之金額認列。成本包括專業服務費用及符合資本化條件之借款成本。該等資產於完工並達預期使用狀態時，分類至不動產、廠房及設備之適當類別並開始提列折舊。

不動產、廠房及設備於耐用年限內按直線基礎，對每一重大部分單獨提列折舊。合併公司至少於每一年度結束日對估計耐用年限、殘值及折舊方法進行檢視，並推延適用會計估計變動之影響。

不動產、廠房及設備除列時，淨處分價款與該資產帳面金額間之差額係認列於損益。

(八) 投資性不動產

投資性不動產係為賺取租金或資本增值或兩者兼具而持有之不動產。投資性不動產亦包括目前尚未決定未來用途所持有之土地。

自有之投資性不動產原始以成本（包括交易成本）衡量，後續以成本減除累計折舊及累計減損損失後之金額衡量。

投資性不動產採直線基礎提列折舊。

投資性不動產除列時，淨處分價款與該資產帳面金額間之差額係認列於損益。

(九) 無形資產

1. 單獨取得

單獨取得之有限耐用年限無形資產原始以成本衡量，後續係以成本減除累計攤銷及累計減損損失後之金額衡量。無形資產於耐用年限內按直線基礎進行攤銷，合併公司至少於每一年度結束日對估計耐用年限、殘值及攤銷方法進行檢視，並推延適用會計估計變動之影響。非確定耐用年限無形資產係以成本減除累計減損損失列報。

2. 除 列

無形資產除列時，淨處分價款與該資產帳面金額間之差額係認列於當期損益。

(十) 不動產、廠房及設備、使用權資產及無形資產之減損

合併公司於每一資產負債表日評估是否有任何跡象顯示不動產、廠房及設備、使用權資產及無形資產（商譽除外）可能已減損。若有任一減損跡象存在，則估計該資產之可回收金額。倘無法估計個別資產之可回收金額，合併公司估計該資產所屬現金產生單位之可回收金額。共用資產係依合理一致基礎分攤至個別現金產生單位。

針對非確定耐用年限及尚未可供使用之無形資產，至少每年及有減損跡象時進行減損測試。

可回收金額為公允價值減出售成本與其使用價值之較高者。個別資產或現金產生單位之可回收金額若低於其帳面金額時，將該資產或現金產生單位之帳面金額調減至其可回收金額，減損損失係認列於損益。

當減損損失於後續迴轉時，該資產或現金產生單位之帳面金額調增至修訂後之可回收金額，惟增加後之帳面金額以不超過該資產或現金產生單位若未於以前年度認列減損損失時所決定之帳面金額（減除攤銷或折舊）。減損損失之迴轉係認列於損益。

(十一) 金融工具

金融資產與金融負債於合併公司成為該工具合約條款之一方時認列於合併資產負債表。

原始認列金融資產與金融負債時，若金融資產或金融負債非屬透過損益按公允價值衡量者，係按公允價值加計直接可歸屬於取得或發行金融資產或金融負債之交易成本衡量。直接可歸屬於取得或發行透過損益按公允價值衡量之金融資產或金融負債之交易成本，則立即認列為損益。

1. 金融資產

金融資產之慣例交易係採交易日會計認列及除列。

(1) 衡量種類

合併公司所持有之金融資產種類為透過損益按公允價值衡量之金融資產、按攤銷後成本衡量之金融資產與透過其他綜合損益按公允價值衡量之權益工具投資。

A. 透過損益按公允價值衡量之金融資產

透過損益按公允價值衡量之金融資產為強制透過損益按公允價值衡量之金融資產。強制透過損益按公允價值衡量之金融資產包括未指定透過其他綜合損益按公允價值衡量之權益工具投資，及不符合分類為按攤銷後成本衡量或透過其他綜合損益按公允價值衡量之債務工具投資。

透過損益按公允價值衡量之金融資產係按公允價值衡量，其股利、利息及再衡量利益或損失係認列於其他利益及損失。公允價值之決定方式請參閱附註三二。

B. 按攤銷後成本衡量之金融資產

合併公司投資金融資產若同時符合下列兩條件，則分類為按攤銷後成本衡量之金融資產：

- a. 係於某經營模式下持有，該模式之目的係持有金融資產以收取合約現金流量；及
- b. 合約條款產生特定日期之現金流量，該等現金流量完全為支付本金及流通在外本金金額之利息。

按攤銷後成本衡量之金融資產（包括現金及約當現金、按攤銷後成本衡量之應收票據、應收帳款、其他應收款、其他金融資產及存出保證金）於原始認列後，係以有效利息法決定之總帳面金額減除任何減損損失之攤銷後成本衡量，任何外幣兌換損益則認列於損益。

利息收入係以有效利率乘以金融資產總帳面金額計算。

信用減損金融資產係指發行人或債務人已發生重大財務困難、違約、債務人很有可能聲請破產或其他財務重整或由於財務困難而使金融資產之活絡市場消失。

約當現金包括自取得日起 3 個月內、高度流動性、可隨時轉換成定額現金且價值變動風險甚小之定期存款，係用於滿足短期現金承諾。

C. 透過其他綜合損益按公允價值衡量之權益工具投資

合併公司於原始認列時，可作一不可撤銷之選擇，將非持有供交易且非企業合併收購者所認列或有對價之權益工具投資，指定透過其他綜合損益按公允價值衡量。

透過其他綜合損益按公允價值衡量之權益工具投資係按公允價值衡量，後續公允價值變動列報於其他綜合損益，並累計於其他權益中。於投資處分時，累積損益直接移轉至保留盈餘，並不重分類為損益。

透過其他綜合損益按公允價值衡量之權益工具投資之股利於合併公司收款之權利確立時認列於損益中，除非該股利明顯代表部分投資成本之回收。

(2) 金融資產之減損

合併公司於每一資產負債表日按預期信用損失評估按攤銷後成本衡量之金融資產（含應收帳款）之減損損失。

應收帳款均按存續期間預期信用損失認列備抵損失。其他金融資產係先評估自原始認列後信用風險是否顯著增加，若未顯著增加，則按 12 個月預期信用損失認列備抵損失，若已顯著增加，則按存續期間預期信用損失認列備抵損失。

預期信用損失係以發生違約之風險作為權重之加權平均信用損失。12 個月預期信用損失係代表金融工具於報導日後 12 個月內可能違約事項所產生之預期信用損失，存續期間預期信用損失則代表金融工具於預期存續期間所有可能違約事項產生之預期信用損失。

合併公司為內部信用風險管理目的，在不考量所持有擔保品之前提下，判定下列情況代表金融資產已發生違約：

A. 有內部或外部資訊顯示債務人已不可能清償債務。

B. 逾期超過 180 天，除非有合理且可佐證之資訊顯示延後之違約基準更為適當。

所有金融資產之減損損失係藉由備抵帳戶調降其帳面金額，惟透過其他綜合損益按公允價值衡量之債務工具投資之備抵損失係認列於其他綜合損益，並不減少其帳面金額。

(3) 金融資產之除列

合併公司僅於對來自金融資產現金流量之合約權利失效，或已移轉金融資產且該資產所有權之幾乎所有風險及報酬已移轉予其他企業時，始將金融資產除列。

按攤銷後成本衡量之金融資產整體除列時，其帳面金額與所收取對價間之差額係認列於損益。透過其他綜合損益按公允價值衡量之債務工具投資整體除列時，其帳面金額與所收取對價加計已認列於其他綜合損益之任何累計利益或損失之總和間之差額係認列於損益。透過其他綜合損益按公允價值衡量之權益工具投資整體除列時，累積損益直接移轉至保留盈餘，並不重分類為損益。

2. 權益工具

合併公司發行之債務及權益工具係依據合約協議之實質與金融負債及權益工具之定義分類為金融負債或權益。

合併公司發行之權益工具係以取得之價款扣除直接發行成本後之金額認列。

再取回合併公司本身之權益工具係於權益項下認列與減除。購買、出售、發行或註銷合併公司本身之權益工具不認列於損益。

3. 金融負債

(1) 後續衡量

金融負債係以有效利息法按攤銷後成本衡量。

(2) 金融負債之除列

除列金融負債時，其帳面金額與所支付對價（包含任何所移轉之非現金資產或承擔之負債）間之差額認列為損益。

4. 衍生工具

合併公司簽訂之衍生工具係遠期外匯合約，用以管理合併公司之匯率風險。

衍生工具於簽訂衍生工具合約時，原始以公允價值認列，後續於資產負債表日按公允價值再衡量，後續衡量產生之利益或損失直接列入損益。當衍生工具之公允價值為正值時，列為金融資產；公允價值為負值時，列為金融負債。

(十二) 負債準備

認列為負債準備之金額係考量義務之風險及不確定性，而為資產負債表日清償義務所需支出之最佳估計。負債準備係以清償義務之估計現金流量折現值衡量。

(十三) 收入認列

合併公司於客戶合約辨認履約義務後，將交易價格分攤至各履約義務，並於滿足各履約義務時認列收入。

商品銷貨收入

商品銷貨收入來自電子零組件之銷售。合併公司係於產品交付且所有權之控制移轉時認列收入。

去料加工時，加工產品所有權之控制並未移轉，是以去料時不認列收入。

(十四) 租賃

合併公司於合約成立日評估合約是否係屬（或包含）租賃。

1. 合併公司為出租人

當租賃條款係移轉附屬於資產所有權之幾乎所有風險與報酬予承租人，則將其分類為融資租賃。所有其他租賃則分類為營業租賃。

營業租賃下，租賃給付係按直線基礎於相關租賃期間內認為收益。

當租賃同時包含土地及建築物要素時，合併公司係依附屬於各要素所有權之幾乎所有風險與報酬是否已移轉予承租人以評估各要素之分類係為融資租賃或營業租賃。租賃給付按合約成立日土地及建築物租賃權利之公允價值相對比例分攤予土地及建築物。若租賃給付能可靠地分攤至此兩項要素，各要素係按所適用之租賃分類處理。若租賃給付無法可靠地分攤至此兩項要素，則整體租賃係分類為融資租賃，惟若此兩項要素均明顯符合營業租賃標準，則整體租賃分類為營業租賃。

2. 合併公司為承租人

除適用認列豁免之低價值標的資產租賃及短期租賃之租賃給付係按直線基礎於租賃期間內認為費用，其他租賃皆於租賃開始日認列使用權資產及租賃負債。

使用權資產原始按成本衡量，後續按成本減除累計折舊及累計減損損失後之金額衡量，並調整租賃負債之再衡量數。使用權資產係單獨表達於合併資產負債表。

使用權資產採直線基礎自租賃開始日起至耐用年限屆滿時或租賃期間屆滿時兩者之較早者提列折舊。若租賃期間屆滿時將取得標的資產所有權，或若使用權資產之成本反映購買選擇權之行使，則自租賃開始日起至標的資產耐用年限屆滿時提列折舊。

租賃負債原始按租賃給付之現值衡量。若租賃隱含利率容易確定，租賃給付使用該利率折現。若該利率並非容易確定，則使用承租人增額借款利率。

後續，租賃負債採有效利息法按攤銷後成本基礎衡量，且利息費用係於租賃期間分攤。若租賃期間或用於決定租賃給付之指數或費率變動導致未來租賃給付有變動，合併公司再衡量租賃負債，並相對調整使用權資產，惟若使用權資產之帳面金額已減至零，則剩餘之再衡量金額認列於損益中。對於不以單獨租賃處理之租賃修改，因減少租賃範圍之租賃負債再衡量係調減使用權資產，並認列租賃部分或全面終止之損益；因其他修改之租賃負債再衡量係調整使用權資產。租賃負債係單獨表達於合併資產負債表。

合併公司與出租人進行新型冠狀病毒肺炎直接相關之租金協商，致使租金減少，該等協商並未重大變動其他租約條款。合併公司選擇採實務權宜作法處理符合前述條件之所有租金協商，不評估該協商是否為租賃修改，而係將租賃給付之減少於減讓事件或情況發生時認列於損益（帳列使用權資產折舊費用減項），並相對調減租賃負債。

(十五) 借款成本

直接可歸屬於取得、建造或生產符合要件之資產之借款成本，係作為該資產成本之一部分，直到該資產達到預定使用或出售狀態之幾乎所有必要活動已完成為止。

特定借款如於符合要件之資本支出發生前進行暫時投資而賺取之投資收入，係自符合資本化條件之借款成本中減除。

除上述外，所有其他借款成本係於發生當期認列為損益。

(十六) 政府補助

政府補助僅於可合理確信合併公司將遵循政府補助所附加之條件，且將可收到該項補助時，始予以認列。

與收益有關之政府補助係於其意圖補償之相關成本於合併公司認列為費用之期間內，按有系統之基礎認列於其他收入。以合併公司應購買、建造或以其他方式取得非流動資產為條件之政府補助係認列為遞延收入，並以合理且有系統之基礎於相關資產耐用年限期間轉列損益。

若政府補助係用於補償已發生之費用或損失，或係以給與合併公司立即財務支援為目的且無未來相關成本，則於其可收取之期間認列於損益。

若政府補助係採取移轉非貨幣性資產供合併公司使用之形式，則以該非貨幣性資產之公允價值認列與衡量該項補助。

合併公司所取得低於市場利率之政府貸款，其收取之貸款金額與依當時市場利率計算之貸款公允價值兩者間之差額係認列為政府補助。

(十七) 員工福利

1. 短期員工福利

短期員工福利相關負債係以換取員工服務而預期支付之非折現金額衡量。

2. 退職後福利

確定提撥退休計畫之退休金係於員工提供服務期間將應提撥之退休金數額認列為費用。

確定福利退休計畫之確定福利成本（含服務成本、淨利息及再衡量數）係採預計單位福利法精算。服務成本（含當期服務成本）及淨確定福利負債（資產）淨利息於發生時、計畫修正或縮減時及清償發生時認列為員工福利費用。再衡量數（含精算損益及扣除利息後之計畫資產報酬）於發生時認列於其他綜合損益並列入保留盈餘，後續期間不重分類至損益。

淨確定福利負債（資產）係確定福利退休計畫之提撥短絀（剩餘）。淨確定福利資產不得超過從該計畫退還提撥金或可減少未來提撥金之現值。

(十八) 所得稅

所得稅費用係當期所得稅及遞延所得稅之總和。

1. 當期所得稅

合併公司依各所得稅申報轄區所制定之法規決定當期所得（損失），據以計算應付（可回收）之所得稅。

依中華民國所得稅法規定計算之未分配盈餘加徵所得稅，係於股東會決議年度認列。

以前年度應付所得稅之調整，列入當期所得稅。

2. 遞延所得稅

遞延所得稅係依帳載資產及負債帳面金額與計算課稅所得之課稅基礎二者所產生之暫時性差異計算。

遞延所得稅負債一般係就所有應課稅暫時性差異予以認列，而遞延所得稅資產則於很有可能有課稅所得以供可減除暫時性差異及虧損扣抵使用時認列。

與投資子公司之應課稅暫時性差異皆認列遞延所得稅負債，惟合併公司若可控制暫時性差異迴轉之時點，且該暫時性差異很有可能於可預見之未來不會迴轉者除外。與此類投資有關之可減除暫時性差異，僅於其很有可能有足夠課稅所得用以實現暫時性差異，且於可預見之未來預期將迴轉的範圍內，予以認列遞延所得稅資產。

遞延所得稅資產之帳面金額於每一資產負債表日予以重新檢視，並針對已不再很有可能有足夠之課稅所得以供其回收所有或部分資產者，調減帳面金額。原未認列為遞延所得稅資產者，亦於每一資產負債表日予以重新檢視，並在未來很有可能產生課稅所得以供其回收所有或部分資產者，調增帳面金額。

遞延所得稅資產及負債係以預期負債清償或資產實現當期之稅率衡量，該稅率係以資產負債表日已立法或已實質性立法之稅率及稅法為基礎。遞延所得稅負債及資產之衡量係反映合併公司於資產負債表日預期回收或清償其資產及負債帳面金額之方式所產生之租稅後果。

3. 當期及遞延所得稅

當期及遞延所得稅係認列於損益，惟與認列於其他綜合損益或直接計入權益之項目相關之當期及遞延所得稅係分別認列於其他綜合損益或直接計入權益。

五、重大會計判斷、估計及假設不確定性之主要來源

合併公司於採用會計政策時，對於不易自其他來源取得相關資訊者，管理階層必須基於歷史經驗及其他攸關之因素作出相關之判斷、估計及假設。實際結果可能與估計有所不同。

合併公司將新型冠狀病毒肺炎疫情造成之經濟影響納入重大會計估計之考量，管理階層將對估計與基本假設持續檢視。若估計之修正僅影響當期，則於修正當期認列；若會計估計之修正同時影響當期及未來期間，則於修正當期及未來期間認列。

六、現金及約當現金

	109年12月31日	108年12月31日
庫存現金及週轉金	\$ 962	\$ 1,112
銀行支票及活期存款	147,596	129,580
約當現金（原始到期日在3個月 以內之投資）		
銀行定期存款	48,147	14,091
	<u>\$ 196,705</u>	<u>\$ 144,783</u>

七、透過損益按公允價值衡量之金融工具

	109年12月31日	108年12月31日
<u>金融資產—流動</u>		
強制透過損益按公允價值衡量		
衍生工具（未指定避險）		
—遠期外匯合約	\$ 11,614	\$ -

於資產負債表日未適用避險會計且尚未到期之遠期外匯合約如下：

109年12月31日

	幣	別	到	期	期	間	合	約	金	額	（	仟	元	）
賣出遠期外匯	美元	兌	人民幣	110.03.11	~	110.11.24	USD 9,000	/	RMB 61,986					

合併公司從事遠期外匯交易之目的，主要係為規避外幣資產及負債因匯率波動產生之風險。

八、透過其他綜合損益按公允價值衡量之金融資產

權益工具投資

	<u>109年12月31日</u>	<u>108年12月31日</u>
<u>非流動</u>		
國內投資		
未上市(櫃)股票	\$ 15,576	\$ 20,310
國外投資		
未上市(櫃)股票	<u>6,152</u>	<u>7,495</u>
	<u>\$ 21,728</u>	<u>\$ 27,805</u>

合併公司依中長期策略目的投資國內外公司普通股，並預期透過長期投資獲利。合併公司管理階層認為若將該等投資之短期公允價值波動列入損益，與前述長期投資規劃並不一致，因此選擇指定該等投資為透過其他綜合損益按公允價值衡量。

被投資公司亞太新興產業創業投資股份有限公司及 Asia Global Venture Capital II Co., Ltd. 皆於 109 年 12 月辦理現金減資退回股款，合併公司因是按持股比例分別回收股款 4,400 仟元及 1,937 仟元。

被投資公司聯華聚能科技股份有限公司已於 109 年 7 月解散並完成解散登記，相關其他權益一透過其他綜合損益按公允價值衡量之金融資產未實現評價損益 15,000 仟元則轉入保留盈餘。

合併公司並無以透過其他綜合損益按公允價值衡量之權益工具投資質押之情事。

九、按攤銷後成本衡量之金融資產

	<u>109年12月31日</u>	<u>108年12月31日</u>
<u>流動</u>		
國內投資		
原始到期日超過3個月之定期存款	\$ 2,222	\$ 2,548
質押定存單	<u>8,180</u>	<u>1,868</u>
	<u>\$ 10,402</u>	<u>\$ 4,416</u>

(一) 截至 109 年及 108 年 12 月 31 日止，原始到期日超過 3 個月之定期存款利率區間為年利率 0.25% 及 2.06%~2.13%。

(二) 按攤銷後成本衡量之金融資產質押之資訊，參閱附註三四。

十、應收票據、應收帳款及催收款

	<u>109年12月31日</u>	<u>108年12月31日</u>
<u>應收票據</u>		
按攤銷後成本衡量		
總帳面金額	\$ 34,874	\$ 73,458
減：備抵損失	(332)	(734)
	<u>\$ 34,542</u>	<u>\$ 72,724</u>
<u>應收帳款</u>		
按攤銷後成本衡量		
總帳面金額	\$ 722,788	\$ 731,430
減：備抵損失	(9,752)	(9,462)
	<u>\$ 713,036</u>	<u>\$ 721,968</u>
<u>應收帳款－關係人</u>		
按攤銷後成本衡量		
總帳面金額	<u>\$ 818</u>	<u>\$ 3,136</u>
<u>其他應收款</u>		
應收處分投資款	\$ 26,100	\$ -
應收利息	124	14
應收營業稅退稅款	567	516
其 他	<u>3,021</u>	<u>2,505</u>
	<u>\$ 29,812</u>	<u>\$ 3,035</u>

(一) 應收票據

應收票據備抵損失之變動資訊如下：

	<u>109年度</u>	<u>108年度</u>
年初餘額	\$ 734	\$ 864
減：本年度迴轉減損損失	(405)	(100)
外幣換算差額	<u>3</u>	<u>(30)</u>
年底餘額	<u>\$ 332</u>	<u>\$ 734</u>

(二) 應收帳款

合併公司對商品銷售之平均授信期間約為 30~120 天，應收帳款不予計息。合併公司將使用其他公開可得之財務資訊及歷史交易記錄對主要客戶予以評等，並於必要情形下取得足額之擔保以減輕因拖欠所產生財務損失之風險。合併公司持續監督信用暴險及交易對方之信用等級，並透過每年複核及核准之交易對方信用額度以管理信用暴險。

為減輕信用風險，合併公司管理階層指派專責團隊負責授信額度之決定、授信核准及其他監控程序以確保逾期應收款項之回收已採取適當行動。此外，合併公司於資產負債表日會逐一複核應收款項之可回收金額以確保無法回收之應收款項已提列適當減損損失。據此，合併公司管理階層認為合併公司之信用風險已顯著減少。

合併公司按存續期間預期信用損失認列應收帳款之備抵損失。存續期間預期信用損失係使用準備矩陣計算，其考量客戶過去違約紀錄與現時財務狀況、產業經濟情勢，並同時考量 GDP 預測及產業展望。因合併公司之信用損失歷史經驗顯示，不同客戶群之損失型態無顯著差異，因此準備矩陣未進一步區分客戶群，僅以應收帳款帳齡訂定預期信用損失率。

若有證據顯示交易對方面臨嚴重財務困難且合併公司無法合理預期可回收金額，合併公司直接沖銷相關應收帳款，惟仍會持續追索活動，因追索回收之金額則認列於損益。

合併公司依準備矩陣衡量應收帳款之備抵損失如下：

109 年 12 月 31 日

	<u>1 ~ 180 天</u>	<u>181 ~ 365 天</u>	<u>365 天以上</u>	<u>合 計</u>
預期信用損失率	1.09%	10%	100%	
總帳面金額	\$ 717,165	\$ 5,037	\$ 1,404	\$ 723,606
備抵損失（存續期間預期信用損失）	(<u>7,845</u>)	(<u>503</u>)	(<u>1,404</u>)	(<u>9,752</u>)
攤銷後成本	<u>\$ 709,320</u>	<u>\$ 4,534</u>	<u>\$ -</u>	<u>\$ 713,854</u>

108 年 12 月 31 日

	<u>1 ~ 180 天</u>	<u>181 ~ 365 天</u>	<u>365 天以上</u>	<u>合 計</u>
預期信用損失率	1.10%	10%	100%	
總帳面金額	\$ 725,579	\$ 8,312	\$ 675	\$ 734,566
備抵損失（存續期間預期信用損失）	(<u>7,956</u>)	(<u>831</u>)	(<u>675</u>)	(<u>9,462</u>)
攤銷後成本	<u>\$ 717,623</u>	<u>\$ 7,481</u>	<u>\$ -</u>	<u>\$ 725,104</u>

應收帳款備抵損失之變動資訊如下：

	109年度	108年度
年初餘額	\$ 9,462	\$ 12,018
加：本年度提列減損損失	7,845	-
減：本年度實際沖銷	(827)	(147)
減：本年度迴轉減損損失	-	(2,235)
減：處分子公司影響數	(6,987)	-
加：本年度重分類	-	50
外幣換算差額	259	(224)
年底餘額	<u>\$ 9,752</u>	<u>\$ 9,462</u>

(三) 催收款 (帳列其他非流動資產項下)

催收款之備抵損失之變動資訊如下：

	109年度	108年度
年初餘額	\$ 4,432	\$ 4,562
減：處分子公司影響數	(2,099)	-
減：本年度重分類	-	(50)
外幣換算差額	36	(80)
年底餘額	<u>\$ 2,369</u>	<u>\$ 4,432</u>

(四) 其他應收款—應收處分投資款

109年12月31日應收處分投資款餘額—處分子公司之價款26,100仟元，係驊陞科技股份有限公司持有股權100%之子公司CABLETECH TECHNOLOGY CO., LTD. 於109年10月處分其持有股權100%之子公司東莞國茂電線電纜科技有限公司予非關係人東莞中鉅資訊光電有限公司，處分價款為人民幣6,000仟元(新台幣26,100仟元)，處分損失為新台幣2,737仟元，截至109年12月31日，應收處分投資款尚未收回，該筆交易已由驊陞科技股份有限公司之董事長於110年3月15日出具債務代償承諾書，並與東莞中鉅資訊光電有限公司簽訂協議，提供以貨款抵押作為該筆款項之保證品。

十一、存 貨

	109年12月31日	108年12月31日
製成品	\$ 108,125	\$ 101,757
在製品	90,365	82,400
原物料	66,812	97,925
半成品	10,800	20,216
	<u>\$ 276,102</u>	<u>\$ 302,298</u>

銷貨成本性質如下：

	109年度	108年度
已銷售之存貨成本	\$ 1,619,784	\$ 1,936,832
存貨跌價及呆滯回升利益	(13,517)	(245)
	<u>\$ 1,606,267</u>	<u>\$ 1,936,587</u>

合併公司無設定作為借款擔保之存貨。

十二、子 公 司

列入合併財務報告之子公司

本合併財務報告編製主體如下：

投資公司名稱	子公司名稱	業務性質	所持股權百分比		說明
			109年 12月31日	108年 12月31日	
驛陞科技股份有限公司	開曼驛陞國際投資有限公司 (開曼驛陞公司)	從事海外投資及貿易業務	100.00	100.00	(1)
	開曼群島杰寶電子有限公司 (開曼杰寶公司)	"	100.00	100.00	(1)
	WIESON OVERSEA HOLDING CO., LTD.	"	100.00	100.00	(1)
	CABLETECH TECHNOLOGY CO., LTD.	"	100.00	100.00	(1)
光合齋生態科技股份有限公司 (光合齋公司)	驛原科技股份有限公司 (驛原公司)	照明設備及園藝服務批發	-	100.00	(1)、(2)
驛原科技股份有限公司 (驛原公司)	驛德科技股份有限公司 (驛德公司)	GPS天線貿易	59.75	59.75	(1)、(3)
驛德科技股份有限公司 (驛德公司)	東莞驛國電子有限公司 (東莞驛國公司)	光纖通訊產品批發	49.76	51.00	(1)、(4)
開曼驛陞公司	東莞驛國電子有限公司 (東莞驛國公司)	電子用連接器、連接線組 件插頭插座及LED照 明燈具、燈管之製造加 工	100.00	100.00	(1)
開曼杰寶公司	江蘇驛盛車用電子股份有 限公司(江蘇驛盛公司)	生產銷售汽車用接插件連 接器、排插、電腦連接 器及車載電子等產品	87.26	87.26	(1)
WIESON OVERSEA HOLDING CO., LTD.	WIESON AMERICA, INC.	經營各種電子用連接器及 電腦輸入輸出週邊設備 等產品之開發業務	100.00	100.00	(1)

(接次頁)

(承前頁)

投資公司名稱	子公司名稱	業務性質	所持股權百分比		說明
			109年 12月31日	108年 12月31日	
驊德公司	BIGLAKE INTERNATIONAL LTD.	從事海外投資業務	100.00	100.00	(1)
江蘇驊盛公司	驊盛車用電子股份有限公司(驊盛車用電子公司)	經營汽、機車零件配備批發及零售業務	100.00	100.00	(1)
BIGLAKE INTERNATIONAL LTD.	東莞驊德光聯光纖科技有限公司(東莞驊德公司)	生產及銷售電線、電纜、光纖及網路相關等產品	100.00	100.00	(1)
CABLETECH TECHNOLOGY CO., LTD.	東莞國茂電線電纜科技有限公司(東莞國茂公司)	生產及銷售光纖、電源線、網路線及連接器等產品	-	100.00	(1)、(5)

註(1)：係依該公司各期經會計師查核之同期間財務報表為依據編製。

註(2)：光合齋公司已於108年11月20日經董事會決議終止營運，並於109年5月12日完成清算。

註(3)：合併公司於108年7月向非控制權益(非關係人)取得驊原公司普通股97仟股，投資成本合計1,162仟元，取得後持股比例增加為59.75%，另驊原公司因近年營運績效未能大幅度成長，長期處於損益兩平狀態，為考量整體之營運，合併公司於109年11月13日經股東臨時會決議以110年6月30日為解散日，並自110年7月1日起辦理解散清算程序。

註(4)：合併公司之驊德科技股份有限公司於108年5月辦理現金減資退回股款，合併公司按持股比例收回股款5,228仟元，減資後持股比例不變，另合併公司於109年6月未按持股比例認購驊德公司現金增資股權，致持股比例由51%降至49.76%，因合併公司有權利指派驊德公司主要管理階層，具主導其攸關活動之實質控制力，故將其列為子公司。

註(5)：合併公司於109年10月經董事會決議出售所持有100%之東莞國茂公司全數股權予非關係人東莞中鉅資訊光電有限公司，並於同月簽訂股權買賣合約，相關子公司處分資訊請參閱附註二八。

十三、不動產、廠房及設備

	土	地	建築物	機器設備	模具設備	運輸設備	辦公設備	租賃改良	其他設備	未完工程	合計
成本											
109年1月1日餘額	\$ 229,993	\$ 296,384	\$ 466,463	\$ 243,182	\$ 19,732	\$ 48,371	\$ 175,948	\$ 65,899	\$ 181,309	\$ 1,727,281	
增 添	-	2,094	22,371	5,451	-	1,311	-	50	115,158	146,435	
重 分 類	4,644	2,644	7,732	18,732	-	5,344	-	-	(16,904)	22,192	
處 分	-	(17,063)	(7,357)	(7,815)	(1,500)	(9,301)	(19,138)	(401)	-	(62,575)	
處分子公司影響數	-	-	(47,099)	-	(1,092)	(756)	(4,415)	(543)	-	(53,905)	
淨兌換差額	-	449	8,148	4,430	280	651	2,521	1,017	-	22,688	
109年12月31日餘額	\$ 234,637	\$ 284,508	\$ 450,258	\$ 263,980	\$ 17,420	\$ 45,600	\$ 154,916	\$ 66,022	\$ 284,775	\$ 1,802,116	
累計折舊及減損											
109年1月1日餘額	\$ -	\$ 102,791	\$ 337,438	\$ 191,255	\$ 14,948	\$ 42,396	\$ 161,089	\$ 51,938	\$ -	\$ 901,855	
折舊費用	-	9,349	29,632	25,006	1,207	2,509	9,400	3,278	-	80,381	
重 分 類	-	1,201	1,062	-	-	(1,062)	-	-	-	1,201	
處 分	-	(17,063)	(7,085)	(7,415)	(175)	(8,945)	(19,064)	(384)	-	(60,131)	
處分子公司影響數	-	-	(36,348)	-	(981)	(756)	(4,415)	(537)	-	(43,037)	
淨兌換差額	-	624	6,083	3,598	265	558	2,482	912	-	14,522	
109年12月31日餘額	\$ -	\$ 96,902	\$ 330,782	\$ 212,444	\$ 15,264	\$ 34,700	\$ 149,492	\$ 55,207	\$ -	\$ 894,791	
109年12月31日淨額	\$ 234,637	\$ 187,606	\$ 119,476	\$ 51,536	\$ 2,156	\$ 10,900	\$ 5,424	\$ 10,815	\$ 284,775	\$ 907,325	
成本											
108年1月1日餘額	\$ 212,637	\$ 289,495	\$ 486,215	\$ 238,098	\$ 17,389	\$ 51,469	\$ 203,190	\$ 79,846	\$ 15,625	\$ 1,593,964	
增 添	-	-	26,499	15,990	3,000	1,906	-	604	180,193	228,192	
重 分 類	17,356	11,368	3,711	6,556	-	-	-	(1,577)	(7,476)	29,938	
處 分	-	-	(32,221)	(8,126)	(8)	(3,453)	(20,437)	(10,598)	-	(74,843)	
淨兌換差額	-	(4,479)	(17,741)	(9,336)	(649)	(1,551)	(6,805)	(2,376)	(7,033)	(49,970)	
108年12月31日餘額	\$ 229,993	\$ 296,384	\$ 466,463	\$ 243,182	\$ 19,732	\$ 48,371	\$ 175,948	\$ 65,899	\$ 181,309	\$ 1,727,281	
累計折舊及減損											
108年1月1日餘額	\$ -	\$ 90,429	\$ 347,696	\$ 182,796	\$ 14,393	\$ 44,223	\$ 176,588	\$ 61,448	\$ -	\$ 917,573	
折舊費用	-	9,913	34,002	24,503	1,247	3,320	10,970	3,616	-	87,571	
迴轉減損損失	-	-	-	(1,069)	-	-	-	-	-	(1,069)	
重 分 類	-	5,127	-	(19)	-	-	-	(165)	-	4,943	
處 分	-	-	(31,462)	(7,573)	(118)	(3,786)	(20,236)	(10,949)	-	(74,124)	
淨兌換差額	-	(2,678)	(12,798)	(7,383)	(574)	(1,361)	(6,233)	(2,012)	-	(33,039)	
108年12月31日餘額	\$ 102,791	\$ 337,438	\$ 191,255	\$ 14,948	\$ 42,396	\$ 161,089	\$ 51,938	\$ -	\$ -	\$ 901,855	
108年12月31日淨額	\$ 229,993	\$ 193,593	\$ 129,025	\$ 51,927	\$ 4,284	\$ 5,975	\$ 14,859	\$ 13,961	\$ 181,309	\$ 825,426	

折舊費用係以直線基礎按下列耐用年數計提：

建築物	
廠房主建物	50年
工程系統	5年
其他	5年
機器設備	1至10年
模具設備	1至10年
辦公設備	2至10年
租賃改良	3至10年
其他設備	1至10年

設定作為借款擔保之不動產、廠房及設備金額，請參閱附註三四。

十四、租賃協議

(一) 使用權資產

	109年12月31日	108年12月31日
使用權資產帳面金額		
土地	\$ 36,245	\$ 49,296
建築物	53,237	76,793
運輸設備	4,173	1,913
	<u>\$ 93,655</u>	<u>\$ 128,002</u>

	109年度	108年度
使用權資產之增添	\$ 10,295	\$ -
使用權資產之減少（變更租約）	(\$ 8,293)	(\$ 13,605)
使用權資產之折舊費用		
土地	\$ 1,225	\$ 1,725
建築物	20,119	24,277
運輸設備	1,277	1,220
	<u>\$ 22,621</u>	<u>\$ 27,222</u>

(二) 租賃負債

	109年12月31日	108年12月31日
租賃負債帳面金額		
流動	\$ 23,524	\$ 24,647
非流動	\$ 35,750	\$ 55,681

租賃負債之折現率區間如下：

	109年12月31日	108年12月31日
土地	-	-
建築物	4.350%~4.750%	1.500%~4.785%
運輸設備	1.800%~4.350%	1.800%~4.350%

(三) 重要承租活動及條款

合併公司承租若干土地、建築物及運輸設備做為廠房及公務運輸使用，租賃期間為 2~31 年。於租賃期間終止時，合併公司對所租賃之土地、建築物及運輸設備並無優惠承購權。

另使用權資產－土地係江蘇驊盛公司向昆山市政府取得土地使用權，租用年限為 31 年。

109 年因新型冠狀病毒肺炎疫情嚴重影響市場經濟，合併公司與出租人新保威公司進行建築物租約協商，新保威公司同意無條件將 109 年 2 月至 3 月之租金金額調降五成。合併公司於 109 年度認列前述租金減讓之影響數 1,734 仟元（帳列折舊費用減項）。

(三) 其他租賃資訊

	109年度	108年度
短期租賃費用	\$ 1,307	\$ 4,582
租賃之現金（流出）總額	(\$ 26,168)	(\$ 32,335)

合併公司選擇對符合短期租賃之土地、建築物及運輸設備等租賃適用認列之豁免，不對該等租賃認列相關使用權資產及租賃負債。

十五、投資性不動產

	<u>土</u>	<u>地</u>	<u>建</u>	<u>築</u>	<u>物</u>	<u>合</u>	<u>計</u>
<u>成 本</u>							
109年1月1日餘額	\$	68,988	\$	40,008	\$	108,996	
(轉列)為不動產、廠房及設備	(4,644)	(2,644)	(7,288)	
109年12月31日餘額	\$	<u>64,344</u>	\$	<u>37,364</u>	\$	<u>101,708</u>	
<u>累計折舊</u>							
109年1月1日餘額	\$	-	\$	14,508	\$	14,508	
(轉列)為不動產、廠房及設備	-		(1,201)	(1,201)	
折舊費用	-		-	1,151	-	1,151	
109年12月31日餘額	\$	<u>-</u>	\$	<u>14,458</u>	\$	<u>14,458</u>	
109年12月31日淨額	\$	<u>64,344</u>	\$	<u>22,906</u>	\$	<u>87,250</u>	
<u>成 本</u>							
108年1月1日餘額	\$	86,344	\$	51,516	\$	137,860	
處 分	-		(140)	(140)	
(轉列)為不動產、廠房及設備	(17,356)	(11,368)	(28,724)	
108年12月31日餘額	\$	<u>68,988</u>	\$	<u>40,008</u>	\$	<u>108,996</u>	
<u>累計折舊</u>							
108年1月1日餘額	\$	-	\$	18,470	\$	18,470	
處 分	-		(140)	(140)	
(轉列)為不動產、廠房及設備	-		(5,127)	(5,127)	
折舊費用	-		-	1,305	-	1,305	
108年12月31日餘額	\$	<u>-</u>	\$	<u>14,508</u>	\$	<u>14,508</u>	
108年12月31日淨額	\$	<u>68,988</u>	\$	<u>25,500</u>	\$	<u>94,488</u>	

合併公司之投資性不動產座落於新北市汐止區，109年12月31日之公允價值為166,842仟元，該公允價值未經獨立評價人員評價，係由合併公司管理階層參考鄰近地區類似不動產交易價格之市場行情評估。

合併公司之所有投資性不動產皆係自有權益。設定作為借款擔保之投資性不動產金額，請參閱附註三四。

投資性不動產係以直線基礎按下列耐用年數計提折舊：

建築物	
廠房主建物	50年
工程系統	5年

十六、無形資產

	商標權	專利權	電腦軟體	其他	合計
<u>成本</u>					
109年1月1日餘額	\$ 94	\$ 2,829	\$ 40,564	\$ 9,311	\$ 52,798
單獨取得	-	-	10,674	-	10,674
處分	(94)	(422)	(13,539)	(1,602)	(15,657)
重分類	-	-	21,500	-	21,500
淨兌換差額	-	(2)	481	-	479
109年12月31日餘額	\$ -	\$ 2,405	\$ 59,680	\$ 7,709	\$ 69,794
<u>累計攤銷及減損</u>					
109年1月1日餘額	\$ 92	\$ 2,293	\$ 19,990	\$ 5,428	\$ 27,803
攤銷費用	2	471	6,248	771	7,492
處分	(94)	(415)	(13,539)	(1,602)	(15,650)
淨兌換差額	-	(1)	115	-	114
109年12月31日餘額	\$ -	\$ 2,348	\$ 12,814	\$ 4,597	\$ 19,759
109年12月31日淨額	\$ -	\$ 57	\$ 46,866	\$ 3,112	\$ 50,035
<u>成本</u>					
108年1月1日餘額	\$ 208	\$ 4,291	\$ 54,891	\$ 16,715	\$ 76,105
單獨取得	-	-	3,686	-	3,686
處分	(114)	(1,449)	(16,699)	(7,404)	(25,666)
淨兌換差額	-	(13)	(1,314)	-	(1,327)
108年12月31日餘額	\$ 94	\$ 2,829	\$ 40,564	\$ 9,311	\$ 52,798
<u>累計攤銷及減損</u>					
108年1月1日餘額	\$ 196	\$ 3,601	\$ 32,694	\$ 11,284	\$ 47,775
攤銷費用	10	154	4,658	1,548	6,370
處分	(114)	(1,449)	(16,644)	(7,404)	(25,611)
淨兌換差額	-	(13)	(718)	-	(731)
108年12月31日餘額	\$ 92	\$ 2,293	\$ 19,990	\$ 5,428	\$ 27,803
108年12月31日淨額	\$ 2	\$ 536	\$ 20,574	\$ 3,883	\$ 24,995

合併公司持有製造天線、端子、連接器等設備之專利。截至 109 年及 108 年 12 月 31 日止，該專利之帳面金額分別為 57 仟元及 536 仟元。

攤銷費用係以直線基礎按下列耐用年數計提：

商標權	10年
專利權	8至20年
電腦軟體	1至10年
其他無形資產	8至10年

十七、其他資產

	109年12月31日	108年12月31日
<u>流動</u>		
暫付款	\$ 1,979	\$ 1,641
其他金融資產	682	-
其他	543	663
	<u>\$ 3,204</u>	<u>\$ 2,304</u>
<u>非流動</u>		
催收款	\$ 2,369	\$ 4,432
減：備抵損失	(2,369)	(4,432)
其他	1,644	3,483
	<u>\$ 1,644</u>	<u>\$ 3,483</u>

十八、借 款

(一) 短期借款

	109年12月31日	108年12月31日
<u>擔保借款</u> (附註三四)		
銀行借款(1)	\$ 30,000	\$ 15,000
<u>無擔保借款</u>		
信用額度借款(2)	235,016	306,270
	<u>\$ 265,016</u>	<u>\$ 321,270</u>

1. 擔保借款之利率於 109 年及 108 年 12 月 31 日分別為 1.30%~1.40% 及 1.40%。
2. 銀行週轉性借款之利率於 109 年及 108 年 12 月 31 日分別為 1.24%~5.32% 及 1.40%~5.22%。

(二) 長期借款

	<u>109年12月31日</u>	<u>108年12月31日</u>
<u>擔保借款</u> (附註三四)		
銀行借款(1)	\$ 377,221	\$ 331,236
<u>無擔保借款</u>		
信用借款(2)	<u>255,500</u>	<u>210,000</u>
	632,721	541,236
減：列為1年內到期部分	(<u>49,734</u>)	(<u>25,440</u>)
	<u>\$ 582,987</u>	<u>\$ 515,796</u>

1. 該銀行借款係以合併公司自有土地及建築物抵押擔保（參閱附註三四），借款到期日為110年6月13日至119年3月13日，截至109年及108年12月31日止，有效年利率分別為0.94%~5.50%及1.50%~5.15%。
2. 長期無擔保借款之利率於109年及108年12月31日分別為1.27%~1.50%及1.45%~1.77%。

十九、其他負債

	<u>109年12月31日</u>	<u>108年12月31日</u>
<u>流 動</u>		
其他應付款		
應付薪資	\$ 49,305	\$ 42,378
應付員工及董監酬勞	1,171	-
應付利息	536	574
應付設備款	927	906
應付費用	35,707	46,574
其 他	<u>6,019</u>	<u>25,636</u>
	<u>\$ 93,665</u>	<u>\$ 116,068</u>
遞延收入		
政府補助 (附註二七)	<u>\$ 60,241</u>	<u>\$ -</u>

二十、負債準備

	<u>109年12月31日</u>	<u>108年12月31日</u>
<u>流 動</u>		
員工福利	<u>\$ 2,105</u>	<u>\$ 3,192</u>

員工福利負債準備係包含員工既得短期服務休假權利之估列。

二一、退職後福利計畫

(一) 確定提撥計畫

合併公司中之本公司、驊原公司、驊德公司及驊盛車用電子公司所適用「勞工退休金條例」之退休金制度，係屬政府管理之確定提撥退休計畫，依員工每月薪資 6% 提撥退休金至勞工保險局之個人專戶。

合併公司於中國之子公司之員工，係屬中國政府營運之退休福利計畫成員。該子公司須提撥薪資成本之特定比例至退休福利計畫，以提供該計畫資金。合併公司對於此政府營運之退休福利計畫之義務僅為提撥特定金額。

(二) 確定福利計畫

合併公司中之本公司依我國「勞動基準法」辦理之退休金制度係屬政府管理之確定福利退休計畫。員工退休金之支付，係根據服務年資及核准退休日前 6 個月平均工資計算。本公司按員工每月薪資總額 2% 提撥退休金，交由勞工退休準備金監督委員會以該委員會名義存入台灣銀行之專戶，年度終了前，若估算專戶餘額不足給付次一年度內預估達到退休條件之勞工，次年度 3 月底前將一次提撥其差額。該專戶係委託勞動部勞動基金運用局管理，本公司並無影響投資管理策略之權利。

列入合併資產負債表之確定福利計畫金額列示如下：

	<u>109年12月31日</u>	<u>108年12月31日</u>
確定福利義務現值	\$ 43,273	\$ 50,649
計畫資產公允價值	(<u>21,654</u>)	(<u>19,208</u>)
淨確定福利負債	<u>\$ 21,619</u>	<u>\$ 31,441</u>

淨確定福利負債（資產）變動如下：

	確 定 福 利 義 務 現 值	計 畫 資 產 公 允 價 值	淨 確 定 福 利 負 債 (資 產)
108年1月1日	<u>\$ 65,720</u>	<u>(\$ 34,018)</u>	<u>\$ 31,702</u>
服務成本			
當期服務成本	149	-	149
利息費用（收入）	<u>638</u>	<u>(293)</u>	<u>345</u>
認列於損（益）	<u>787</u>	<u>(293)</u>	<u>494</u>
再衡量數			
計畫資產報酬（除包含於 淨利息之金額外）	-	(1,172)	(1,172)
精算（利益）損失			
—人口統計假設變動	489	-	489
—財務假設變動	2,084	-	2,084
—經驗調整	<u>(400)</u>	<u>-</u>	<u>(400)</u>
認列於其他綜合損益	<u>2,173</u>	<u>(1,172)</u>	<u>1,001</u>
雇主提撥	-	(1,756)	(1,756)
福利支付	<u>(18,031)</u>	<u>18,031</u>	<u>-</u>
108年12月31日	<u>50,649</u>	<u>(19,208)</u>	<u>31,441</u>
服務成本			
當期服務成本	62	-	62
利息費用（收入）	<u>380</u>	<u>(151)</u>	<u>229</u>
認列於損（益）	<u>442</u>	<u>(151)</u>	<u>291</u>
再衡量數			
計畫資產報酬（除包含於 淨利息之金額外）	-	(702)	(702)
精算（利益）損失			
—人口統計假設變動	187	-	187
—財務假設變動	1,216	-	1,216
—經驗調整	<u>(9,221)</u>	<u>-</u>	<u>(9,221)</u>
認列於其他綜合損益	<u>(7,818)</u>	<u>(702)</u>	<u>(8,520)</u>
雇主提撥	-	(1,593)	(1,593)
109年12月31日	<u>\$ 43,273</u>	<u>(\$ 21,654)</u>	<u>\$ 21,619</u>

確定福利計畫認列於損益之金額依功能別彙總如下：

	109年度	108年度
營業成本	\$ 4	\$ -
推銷費用	72	134
管理費用	121	215
研發費用	<u>94</u>	<u>145</u>
	<u>\$ 291</u>	<u>\$ 494</u>

合併公司因「勞動基準法」之退休金制度暴露於下列風險：

1. 投資風險：勞動部勞動基金運用局透過自行運用及委託經營方式，將勞工退休基金分別投資於國內（外）權益證券與債務證券及銀行存款等標的，惟合併公司之計畫資產得分配金額係以不低於當地銀行 2 年定期存款利率計算而得之收益。
2. 利率風險：政府公債／公司債之利率下降將使確定福利義務現值增加，惟計畫資產之債務投資報酬亦會隨之增加，兩者對淨確定福利負債之影響具有部分抵銷之效果。
3. 薪資風險：確定福利義務現值之計算係參考計畫成員之未來薪資。因此計畫成員薪資之增加將使確定福利義務現值增加。

合併公司之確定福利義務現值係由合格精算師進行精算，衡量日之重大假設如下：

	<u>109年12月31日</u>	<u>108年12月31日</u>
折現率	0.50%	0.75%
薪資預期增加率	2.75%	2.75%

若重大精算假設分別發生合理可能之變動，在所有其他假設維持不變之情況下，將使確定福利義務現值增加（減少）之金額如下：

	<u>109年12月31日</u>	<u>108年12月31日</u>
折現率		
增加 0.25%	(<u>\$ 1,217</u>)	(<u>\$ 1,407</u>)
減少 0.25%	<u>\$ 1,267</u>	<u>\$ 1,462</u>
薪資預期增加率		
增加 0.25%	<u>\$ 1,217</u>	<u>\$ 1,409</u>
減少 0.25%	(<u>\$ 1,177</u>)	(<u>\$ 1,363</u>)

由於精算假設可能彼此相關，僅單一假設變動之可能性不大，故上述敏感度分析可能無法反映確定福利義務現值實際變動情形。

	<u>109年12月31日</u>	<u>108年12月31日</u>
預期 1 年內提撥金額	<u>\$ 1,464</u>	<u>\$ 1,740</u>
確定福利義務平均到期期間	11.4年	11.3年

二二、權 益

(一) 普通股股本

	109年12月31日	108年12月31日
額定股數(仟股)	<u>100,000</u>	<u>100,000</u>
額定股本	<u>\$ 1,000,000</u>	<u>\$ 1,000,000</u>
已發行且已收足股款之股數 (仟股)	<u>66,664</u>	<u>66,664</u>
已發行股本	<u>\$ 666,640</u>	<u>\$ 666,640</u>

已發行之普通股每股面額 10 元，每股享有一表決權及收取股利之權利。

(二) 資本公積

	109年12月31日	108年12月31日
<u>得用以彌補虧損、發放現金或撥充股本(1)</u>		
股票發行溢價	\$ 6,977	\$ 6,977
<u>僅得用以彌補虧損</u>		
認列對子公司所有權權益變動數(2)	<u>1,820</u>	<u>1,912</u>
	<u>\$ 8,797</u>	<u>\$ 8,889</u>

1. 此類資本公積得用以彌補虧損，亦得於公司無虧損時，用以發放現金或撥充股本，惟撥充股本時每年以實收股本之一定比率為限。
2. 此類資本公積係本公司未實際取得或處分子公司股權時，因子公司權益變動認列之權益交易影響數，或本公司採權益法認列子公司資本公積之調整數。

(三) 保留盈餘及股利政策

依本公司章程之盈餘分派政策規定，年度決算如有盈餘，依法繳納稅捐，彌補累積虧損後，再提 10% 為法定盈餘公積，但法定盈餘公積已達實收資本時得免繼續提存，其餘再依法令規定提列或迴轉特別盈餘公積；如尚有餘額，併同累積未分配盈餘，由董事會擬具盈餘分配議案，提請股東會決議分派股東股息紅利。分派之股東紅利以發放現金為之者，授權董事會以三分之二以上董事之出席，

及出席董事過半數之決議，並報告股東會。本公司章程規定之員工及董監事酬勞分派政策，參閱附註二四之(八)員工酬勞及董監事酬勞。

本公司正處於營業成長期，為因應整體產業環境、業務規模拓展之需求，未來股利發放係考量公司中長期財務資本預算規劃，以平衡股利政策，追求穩健、永續經營的發展為目標。分配股東股利時，其中現金股利原則上以不低於可分配股東紅利之百分之二十，但得視內外經營管理環境調整之。

法定盈餘公積應提撥至其餘額達公司實收股本總額時為止。法定盈餘公積得用以彌補虧損。公司無虧損時，法定盈餘公積超過實收股本總額 25% 之部分除得撥充股本外，尚得以現金分配。

本公司依金管證發字第 1010012865 號函、金管證發字第 1010047490 號函及「採用國際財務報導準則 (IFRSs) 後，提列特別盈餘公積之適用疑義問答」等規定提列及迴轉特別盈餘公積。

本公司於 109 年 6 月 18 日及 108 年 6 月 13 日舉行股東常會，分別決議通過 108 及 107 年度可供分配餘額全數保留不予分配。

本公司 110 年 3 月 26 日董事會擬議 109 年度盈餘分配案如下：

	<u>109 年度</u>
法定盈餘公積	<u>\$ 796</u>
特別盈餘公積	<u>\$ 10,956</u>

有關 109 年度之盈餘分配案尚待預計於 110 年 6 月 17 日召開之股東常會決議。

(四) 其他權益項目

1. 國外營運機構財務報表換算之兌換差額

	<u>109年度</u>	<u>108年度</u>
年初餘額	(\$ 21,368)	\$ 3,686
當年度產生		
國外營運機構之換算		
差額	13,562	(31,293)
相關所得稅	(2,681)	<u>6,239</u>
年底餘額	<u>(\$ 10,487)</u>	<u>(\$ 21,368)</u>

2. 透過其他綜合損益按公允價值衡量之金融資產未實現評價損益

	109年度	108年度
年初餘額	(\$ 16,805)	\$ 1,020
當年度產生		
未實現損益		
權益工具	260	(17,825)
本年度其他綜合損益	260	(17,825)
處分權益工具累計損益		
移轉至保留盈餘	15,000	-
年底餘額	(\$ 1,545)	(\$ 16,805)

(五) 非控制權益

	109年度	108年度
年初餘額	\$103,897	\$114,883
本年度淨利	7,725	3,875
本年度其他綜合損益		
國外營運機構財務報表		
換算之兌換差額	1,329	(3,573)
相關所得稅	(23)	84
收購驊原公司非控制權益(附註二九)	-	(1,162)
驊德公司現金增資所增加之非控制權益	700	-
未按持股比例認購驊德公司現金增資股權所增加之非控制權益(附註二九)	92	-
驊德公司減資退回股款所減少之非控制權益	-	(5,022)
支付非控制權益現金股利	(6,044)	(5,188)
年底餘額	\$107,676	\$103,897

二三、收 入

	109年度	108年度
客戶合約收入		
商品銷售收入	\$ 2,067,989	\$ 2,414,790

合約餘額

	109年12月31日	108年12月31日	108年1月1日
應收帳款(附註十)	\$ 713,854	\$ 725,104	\$ 880,587
合約負債—流動			
商品銷貨	\$ 16,441	\$ 8,642	\$ 14,448

合約負債之變動主要係來自滿足履約義務之時點與客戶付款時點之差異。

二四、本年度淨利（損）

(一) 其他收益及（費損）淨額

	<u>109年度</u>	<u>108年度</u>
不動產、廠房及設備減損迴轉		
利益	<u>\$ -</u>	<u>\$ 1,069</u>

(二) 利息收入

	<u>109年度</u>	<u>108年度</u>
銀行存款	\$ 1,100	\$ 1,750
按攤銷後成本衡量之金融資產	<u>339</u>	<u>749</u>
	<u>\$ 1,439</u>	<u>\$ 2,499</u>

(三) 其他收入

	<u>109年度</u>	<u>108年度</u>
租賃收入		
投資性不動產（附註十五）	\$ 2,941	\$ 3,635
其他營業租賃	1,353	2,468
股利收入		
透過其他綜合損益按公允		
價值衡量之權益工具投		
資	<u>96</u>	<u>269</u>
	<u>\$ 4,390</u>	<u>\$ 6,372</u>

(四) 其他利益及（損失）

	<u>109年度</u>	<u>108年度</u>
金融資產及金融負債利益		
強制透過損益按公允		
價值衡量之金融資產	\$ 11,541	\$ -
處分子公司損失（附註二八）	(2,737)	-
淨外幣兌換（損）益	(27,694)	7,563
處分不動產、廠房及設備利益	385	2,311
處分無形資產損失	(7)	(55)
其 他	<u>36,466</u>	<u>12,877</u>
	<u>\$ 17,954</u>	<u>\$ 22,696</u>

(五) 財務成本

	109年度	108年度
銀行借款利息	\$ 15,746	\$ 16,528
租賃負債利息	<u>2,875</u>	<u>3,878</u>
	<u>\$ 18,621</u>	<u>\$ 20,406</u>

利息資本化相關資訊如下：

	109年度	108年度
利息資本化金額	\$ 5,368	\$ 1,879
利息資本化利率	4.685%	5.514%

(六) 折舊及攤銷

	109年度	108年度
折舊費用依功能別彙總		
營業成本	\$ 71,311	\$ 54,106
營業費用	<u>32,842</u>	<u>61,992</u>
	<u>\$104,153</u>	<u>\$116,098</u>
攤銷費用依功能別彙總		
營業成本	\$ 450	\$ 645
營業費用	<u>7,042</u>	<u>5,725</u>
	<u>\$ 7,492</u>	<u>\$ 6,370</u>

(七) 員工福利費用

	109年度	108年度
退職後福利		
確定提撥計畫	\$ 6,172	\$ 6,878
確定福利計畫 (附註二一)	<u>291</u>	<u>494</u>
	<u>6,463</u>	<u>7,372</u>
其他員工福利	<u>530,444</u>	<u>616,268</u>
員工福利費用合計	<u>\$536,907</u>	<u>\$623,640</u>
依功能別彙總		
營業成本	\$276,948	\$329,682
營業費用	<u>259,959</u>	<u>293,958</u>
	<u>\$536,907</u>	<u>\$623,640</u>

(八) 員工酬勞及董監事酬勞

本公司依章程規定係按當年度扣除分派員工及董監酬勞前之稅前利益分別以 1% 至 10% 及不高於 5% 提撥員工酬勞及董監事酬勞。108 年度之員工酬勞及董監事酬勞因稅後淨損，故予不估列。109 年度估列之員工酬勞及董監事酬勞於 110 年 3 月 26 日經董事會決議如下：

估列比例

	<u>109年度</u>
員工酬勞	6%
董監事酬勞	3%

金 額

	<u>109年度</u>
員工酬勞	<u>\$ 781</u>
董監事酬勞	<u>\$ 390</u>

年度合併財務報告通過發布日後若金額仍有變動，則依會計估計變動處理，於次一年度調整入帳。

有關本公司董事會決議之員工酬勞及董監事酬勞資訊，請至台灣證券交易所「公開資訊觀測站」查詢。

(九) 外幣兌換（損）益

	<u>109年度</u>	<u>108年度</u>
外幣兌換利益總額	\$ 25,524	\$ 54,718
外幣兌換（損失）總額	<u>(53,218)</u>	<u>(47,155)</u>
淨（損）益	<u>(\$ 27,694)</u>	<u>\$ 7,563</u>

二五、所得稅

(一) 認列於損益之所得稅

所得稅費用（利益）之主要組成項目如下：

	<u>109年度</u>	<u>108年度</u>
當期所得稅		
本年度產生者	\$ 7,442	\$ 5,846
以前年度之調整	(1,115)	(1,524)
其他	<u>4,140</u>	<u>-</u>
	<u>10,467</u>	<u>4,322</u>
遞延所得稅		
本年度產生者	(3,845)	(14,323)
以前年度之調整	<u>3,451</u>	<u>-</u>
	<u>(394)</u>	<u>(14,323)</u>
認列於損益之所得稅費用（利益）	<u>\$ 10,073</u>	<u>(\$ 10,001)</u>

會計所得與所得稅費用（利益）之調節如下：

	<u>109年度</u>	<u>108年度</u>
稅前淨利（損）	<u>\$ 33,941</u>	<u>(\$ 37,600)</u>
稅前淨利（損）按法定稅率計算之 所得稅費用（利益）	\$ 6,033	(\$ 16,262)
稅上不可減除之費損	2,527	2,548
決定課稅所得額時予以調整增（減） 之項目	4,004	(674)
已實現投資損失	(5,798)	-
免稅所得	(1,977)	-
未認列之虧損扣抵	5,828	8,384
以前年度之當期所得稅費用於本年 度之調整	2,336	(1,524)
當年度產生之投資抵減	<u>(2,880)</u>	<u>(2,473)</u>
認列於損益之所得稅費用（利益）	<u>\$ 10,073</u>	<u>(\$ 10,001)</u>

我國於 108 年 7 月經總統公布修正產業創新條例，明訂以 107 年度起之未分配盈餘興建或購置特定資產或技術得列為計算未分配盈餘之減除項目。

(二) 認列於其他綜合損益之所得稅

	109年度	108年度
<u>遞延所得稅</u>		
當年度產生		
— 國外營運機構換算	(\$ 2,704)	\$ 6,323
— 確定福利計畫再衡量數	(1,704)	200
認列於其他綜合損益之所得稅	<u>(\$ 4,408)</u>	<u>\$ 6,523</u>

(三) 本期所得稅資產與負債

	109年12月31日	108年12月31日
本期所得稅資產		
應收退稅款	<u>\$ 2,162</u>	<u>\$ 3,378</u>
本期所得稅負債		
應付所得稅	<u>\$ 688</u>	<u>\$ -</u>

(四) 遞延所得稅資產與負債

遞延所得稅資產及負債之變動如下：

109 年度

	年初餘額	認列於損益	認列於其他 綜合損益	兌換差額	年底餘額
<u>遞延所得稅資產</u>					
暫時性差異					
國外營運機構兌換差額	\$ 5,528	\$ -	(\$ 2,704)	\$ 41	\$ 2,865
確定福利退休計畫	6,346	(260)	(1,704)	-	4,382
備抵損失	2,242	(517)	-	16	1,741
未實現兌換損益	1,831	2,288	-	42	4,161
備抵存貨跌價損失	11,209	(2,992)	-	113	8,330
其他	5,157	(1,478)	-	(4)	3,675
虧損扣抵	39,803	1,436	-	82	41,321
	<u>\$ 72,116</u>	<u>(\$ 1,523)</u>	<u>(\$ 4,408)</u>	<u>\$ 290</u>	<u>\$ 66,475</u>
<u>遞延所得稅負債</u>					
暫時性差異					
透過損益按公允價值衡 量之金融資產	\$ -	\$ 2,323	\$ -	\$ -	\$ 2,323
採用權益法之投資	56,192	(4,080)	-	-	52,112
未實現兌換損益	275	(160)	-	(1)	114
	<u>\$ 56,467</u>	<u>(\$ 1,917)</u>	<u>\$ -</u>	<u>(\$ 1)</u>	<u>\$ 54,549</u>

108 年度

遞延所得稅資產	年初餘額	認列於損益	認列於其他		年底餘額
			綜合損益	兌換差額	
<u>遞延所得稅資產</u>					
暫時性差異					
國外營運機構兌換差額	\$ 273	\$ 6	\$ 5,204	\$ 45	\$ 5,528
確定福利退休計畫	6,398	(252)	200	-	6,346
備抵損失	2,516	(209)	-	(65)	2,242
未實現兌換損益	994	859	-	(22)	1,831
備抵存貨跌價損失	11,271	323	-	(385)	11,209
其他	5,578	(357)	-	(64)	5,157
虧損扣抵	31,055	8,959	-	(211)	39,803
	<u>\$ 58,085</u>	<u>\$ 9,329</u>	<u>\$ 5,404</u>	<u>(\$ 702)</u>	<u>\$ 72,116</u>
<u>遞延所得稅負債</u>					
暫時性差異					
國外營運機構兌換差額	\$ 1,119	\$ -	(\$ 1,119)	\$ -	\$ -
採用權益法之投資	56,703	(511)	-	-	56,192
未實現兌換損益	1,450	(1,171)	-	(4)	275
其他	3,312	(3,312)	-	-	-
	<u>\$ 62,584</u>	<u>(\$ 4,994)</u>	<u>(\$ 1,119)</u>	<u>(\$ 4)</u>	<u>\$ 56,467</u>

(五) 未於合併資產負債表中認列遞延所得稅資產之未使用虧損扣抵金額：

	109年12月31日	108年12月31日
虧損扣抵	<u>\$ 24,993</u>	<u>\$ 35,216</u>

(六) 未使用之虧損扣抵相關資訊

截至 109 年 12 月 31 日止，虧損扣抵相關資訊如下：

本公司之虧損扣抵

尚未扣抵餘額	最後扣抵年度
\$ 27,523	116
95,035	117
16,610	118
10,398	119
<u>\$149,566</u>	

(七) 所得稅核定情形

本公司及合併公司之驊原公司、驊德公司及驊盛車用公司之營利事業所得稅申報，截至 107 年度以前之申報案件業經稅捐稽徵機關核定。

(八) 本公司及合併公司之驊德公司、驊原公司及驊盛車用電子公司適用中華民國所得稅法之個體所適用之稅率為 20%。

(九) 合併公司之東莞驊國公司、江蘇驊盛公司及東莞驊德公司依據中華人民共和國「企業所得稅法」第四條規定估列所得稅費用，除江蘇驊盛公司依據「高新技術企業認定管理辦法」規定自 2018 年度至 2021 年度適用 15% 之所得稅稅率優惠外，餘適用 25% 之所得稅稅率。

(十) 合併公司之 WIESON AMERICA, INC. 係依據該國所得稅法規定，稅率為 15% (聯邦稅及州稅)。

二六、每股盈餘 (虧損)

單位：每股元

	109年度	108年度
基本每股盈餘 (虧損)	<u>\$ 0.24</u>	<u>(\$ 0.47)</u>
稀釋每股盈餘 (虧損)	<u>\$ 0.24</u>	<u>(\$ 0.47)</u>

用以計算每股盈餘 (虧損) 之淨利 (損) 及普通股加權平均股數如下：

本年度淨利 (損)

	109年度	108年度
用以計算基本每股盈餘 (虧損) 之淨利 (損)	\$ 16,143	(\$ 31,474)
具稀釋作用潛在普通股之影響： 員工酬勞	-	-
用以計算稀釋每股盈餘 (虧損) 之淨利 (損)	<u>\$ 16,143</u>	<u>(\$ 31,474)</u>

股 數

單位：仟股

	109年度	108年度
用以計算基本每股盈餘 (虧損) 之普通股加權平均股數	66,664	66,664
具稀釋作用潛在普通股之影響： 員工酬勞	107	-
用以計算稀釋每股盈餘 (虧損) 之普通股加權平均股數	<u>66,771</u>	<u>66,664</u>

若合併公司得選擇以股票或現金發放員工酬勞，則計算稀釋每股盈餘 (虧損) 時，假設員工酬勞將採發放股票方式，並於該潛在普通股具有稀釋作用時計入加權平均流通在外股數，以計算稀釋每股盈餘

(虧損)。於次年度決議員工酬勞發放股數前計算稀釋每股盈餘(虧損)時，亦繼續考量該等潛在普通股之稀釋作用。

二七、政府補助

合併公司取得之政府補助如下：

- (一) 109 年度因新型冠狀病毒肺炎疫情嚴重影響市場經濟，合併公司之本公司於 109 年度申請並經經濟部工業局依「製造業及其技術服務業受嚴重特殊傳染性肺炎影響之艱困事業薪資及營運資金補貼」審查核定通過，取得補貼金額 6,212 仟元，於收取期間認列於損益。
- (二) 合併公司之本公司於 109 年度申請並經經濟部技術處依「經濟部對受嚴重特殊傳染性肺炎影響發生營運困難產業事業紓困振興辦法」，以補助方式推動之「研發固本專案計畫」審查核定通過，取得補貼金額 2,318 仟元，於收取期間認列於損益。
- (三) 合併公司之江蘇驊盛公司 109 年 6 月 3 日與昆山市張浦鎮人民政府退二進三辦公室依據「張浦鎮總體規劃」及「國有土地上房屋徵收與補償條例」等政策簽訂《張浦鎮企業徵收(動遷)補償協議》，對徵收事宜進行約定，雙方確認動遷總補償金額為人民幣 45,877 仟元，收取條件及重要約定事項如下：
 1. 簽訂協議之後一個月內，收取總補償金額之 30%；
 2. 全部搬遷完成並交付廠房及不動產證，收取總補償金額之 40%；
 3. 餘款自交付廠房之日起三個月內付清。

截至 109 年 12 月 31 日，取得補貼金額為 60,241 仟元並認列於遞延收入。

二八、處分子公司

合併公司於 109 年 10 月簽訂處分東莞國茂電線電纜科技有限公司(以下稱「東莞國茂公司」)之協議，東莞國茂公司係從事電線電纜產品之生產及銷售。合併公司於 109 年 10 月完成處分，並對子公司喪失控制，處分東莞國茂公司之說明，請參閱附註十。

(一) 收取之對價

	<u>東莞國茂公司</u>
現金及約當現金	\$ 26,100
應收處分投資款 (附註十)	(26,100)
總收取對價	<u>\$ -</u>

(二) 對喪失控制之資產及負債之分析

	<u>東莞國茂公司</u>
流動資產	
現金及約當現金	\$ 9,840
應收帳款	22,859
其他應收款	24
存 貨	8,878
預付款項	87
其他流動資產	31
非流動資產	
不動產、廠房及設備	10,868
其他非流動資產	39
流動負債	
應付帳款	(24,146)
其他應付款	(2,327)
其他流動負債	(1)
處分之淨資產	<u>\$ 26,152</u>

(三) 處分子公司之損失

	<u>東莞國茂公司</u>
收取之對價	\$ 26,100
處分之淨資產	(26,152)
子公司之淨資產因喪失對子 公司之控制自權益重分類 至損益之累積兌換差額	(2,685)
處分損失	<u>(\$ 2,737)</u>

(四) 處分子公司之淨現金流出

	<u>東莞國茂公司</u>
以現金及約當現金收取之對價	\$ -
減：處分之現金及約當現金餘額	(9,840)
	<u>(\$ 9,840)</u>

二九、與非控制權益之權益交易

合併公司於 109 年 6 月未按持股比例認購驊德子公司現金增資股權，致持股比例由 51% 下降至 49.76%。

合併公司於 108 年 7 月向非控制權益（非關係人）取得驊原公司普通股 97 仟股，投資成本合計 1,162 仟元，取得後持股比例增加為 59.75%。

由於上述交易並未改變合併公司對該等子公司之控制，合併公司係視為權益交易處理。

	驊 德 子 公 司	驊 原 子 公 司
收取（給付）之對價	\$ 700	(\$ 1,162)
子公司淨資產帳面金額按相對權益變動計算應（轉入）轉出非控制權益之金額	(765)	1,162
調整歸屬於本公司業主之其他權益項目		
— 國外營運機構財務報表換算之兌換差額	(27)	-
權益交易差額	(\$ 92)	\$ -

權益交易差額調整科目

資本公積—認列對子公司所有
 權權益變動數

驊 德 子 公 司
(\$ 92)

三十、非現金交易

合併公司於 109 及 108 年度進行下列非現金交易之投資及籌資活動：

- (一) 合併公司於 109 年度取得公允價值合計 146,435 仟元之不動產、廠房及設備，其他應付款項共計增加 21 仟元，購置不動產、廠房及設備支付現金數共計 146,414 仟元，詳參閱附註十三。
- (二) 合併公司於 108 年度取得公允價值合計 228,192 仟元之不動產、廠房及設備，其他應付款項共計增加 330 仟元，購置不動產、廠房及設備支付現金數共計 227,862 仟元，詳參閱附註十三。

三一、資本風險管理

合併公司目前營運穩定，資本風險管理目標為確保能夠在繼續經營與成長前提下，藉由將債務及權益餘額最適化，以使股東報酬極大化。

合併公司採用審慎之風險管理策略並定期審核，依業務發展策略及營運需求做整體性規劃，以決定合併公司適當之資本結構。

三二、金融工具

(一) 公允價值之資訊－非按公允價值衡量之金融工具

合併公司管理階層認為非按公允價值衡量之金融資產及金融負債之帳面金額到期日甚近，或未來收付價格與帳面金額相當，其帳面金額趨近其公允價值。

(二) 公允價值之資訊－以重複性基礎按公允價值衡量之金融工具

1. 公允價值層級

109年12月31日

	<u>第 1 等級</u>	<u>第 2 等級</u>	<u>第 3 等級</u>	<u>合 計</u>
<u>透過損益按公允價值</u>				
<u> 衡量之金融資產</u>				
衍生工具	\$ -	\$ 11,614	\$ -	\$ 11,614
<u>透過其他綜合損益按公允價</u>				
<u> 值衡量之金融資產</u>				
權益工具投資				
－國內未上市(櫃)股票	\$ -	\$ -	\$ 15,576	\$ 15,576
－國外未上市(櫃)股票	-	-	6,152	6,152
	<u>\$ -</u>	<u>\$ -</u>	<u>\$ 21,728</u>	<u>\$ 21,728</u>

108年12月31日

	<u>第 1 等級</u>	<u>第 2 等級</u>	<u>第 3 等級</u>	<u>合 計</u>
<u>透過其他綜合損益按公允價</u>				
<u> 值衡量之金融資產</u>				
權益工具投資				
－國內未上市(櫃)股票	\$ -	\$ -	\$ 20,310	\$ 20,310
－國外未上市(櫃)股票	-	-	7,495	7,495
	<u>\$ -</u>	<u>\$ -</u>	<u>\$ 27,805</u>	<u>\$ 27,805</u>

109及108年度無第1等級與第2等級公允價值衡量間移轉之情形。

2. 金融工具以第 3 等級公允價值衡量之調節

109 年度

<u>金 融 資 產</u>	<u>透過其他綜合損益 按公允價值衡量之 金 融 資 產 權 益 工 具</u>
年初餘額	\$ 27,805
認列於其他綜合損益(透過其他綜合損益按公允價值衡量之金融資產未實現評價損益)	260
減資退回股款	(6,337)
年底餘額	<u>\$ 21,728</u>

108 年度

<u>金 融 資 產</u>	<u>透過其他綜合損益 按公允價值衡量之 金 融 資 產 權 益 工 具</u>
年初餘額	\$ 45,630
認列於其他綜合損益(透過其他綜合損益按公允價值衡量之金融資產未實現評價損益)	(17,825)
年底餘額	<u>\$ 27,805</u>

3. 第 2 等級公允價值衡量之評價技術及輸入值

<u>金 融 工 具 類 別</u>	<u>評 價 技 術 及 輸 入 值</u>
衍生工具—遠期外匯合約	現金流量折現法：按期末之可觀察遠期匯率及合約所訂匯率估計未來現金流量，並以可反映各交易對方信用風險之折現率分別折現。

4. 第 3 等級公允價值衡量之評價技術及輸入值

國內未上市（櫃）權益投資係以資產法參考經獨立機構按公允價值衡量後之淨資產價值以評估其公允價值。所採用之重大不可觀察輸入值之流動性折減率於 109 年及 108 年 12 月 31 日分別為 14.24% 及 14.31%~14.53%。

(三) 金融工具之種類

	109年12月31日	108年12月31日
<u>金融資產</u>		
透過損益按公允價值衡量		
強制透過損益按公允價值衡量	\$ 11,614	\$ -
按攤銷後成本衡量之金融資產 (註1)	1,005,250	969,957
透過其他綜合損益按公允價值衡量之金融資產		
權益工具投資	21,728	27,805
<u>金融負債</u>		
按攤銷後成本衡量 (註2)	1,482,041	1,478,843

註1：餘額係包含現金及約當現金、按攤銷後成本衡量之金融資產、應收票據、應收帳款、其他應收款、其他金融資產及存出保證金等按攤銷後成本衡量之金融資產。

註2：餘額係包含短期借款、應付票據、應付帳款、其他應付款、一年內到期之長期借款、長期借款及存入保證金等按攤銷後成本衡量之金融負債。

(四) 財務風險管理目的與政策

合併公司主要金融工具包括權益工具投資、應收帳款、應付帳款、借款及租賃負債。合併公司之財務管理部門係為各業務單位提供服務，統籌協調營運資金運用，藉由依照風險程度與廣度分析暴險之內部風險報告監督及管理合併公司營運有關之財務風險。該等風險包括市場風險（包含匯率風險及利率風險）、信用風險及流動性風險。

1. 市場風險

合併公司之營運活動使合併公司承擔之主要財務風險為外幣匯率變動風險（參閱下述(1)）及利率變動風險（參閱下述(2)）。合併公司從事各式衍生金融工具以管理所承擔之外幣匯率風險，包括以遠期外匯合約規避因出口產品而產生之匯率風險。

(1) 匯率風險

合併公司從事外幣計價之銷貨與進貨交易，因而使合併公司產生匯率變動暴險。為避免因外幣匯率變動造成未來現金流量之波動，合併公司使用遠期外匯合約規避外幣匯率風險。使用遠期外匯合約等衍生金融工具，可協助合併公司減少但仍無法完全排除外幣匯率變動造成之影響。

合併公司於資產負債表日非功能性貨幣計價之貨幣性資產與貨幣性負債帳面金額（包含合併財務報表中已沖銷之非功能性貨幣計價之貨幣性項目）以及具匯率風險暴險之衍生工具帳面金額，參閱附註三六。

敏感度分析

合併公司主要受到美金貨幣匯率波動之影響。

下表詳細說明當新台幣（功能性貨幣）對美金之匯率增加及減少 1% 時，合併公司之敏感度分析。1% 係為集團內部向主要管理階層報告匯率風險時所使用之敏感度比率，亦代表管理階層對外幣匯率之合理可能變動範圍之評估。

敏感度分析僅包括流通在外之外幣貨幣性項目，並將其年底之換算以匯率變動 1% 予以調整。下表之正數係表示當新台幣相對於美金貶值 1% 時，將使稅前淨利（損）增加／減少之金額。當新台幣相對於美金升值 1% 時，其對稅前淨損之影響將為同金額之負數。

	109年度	108年度
損 益	\$ 3,277	\$ 3,567

(2) 利率風險

合併公司之利率風險主要係浮動利率之借款，利率波動將會影響未來之現金流量，但不會影響公允價值。

合併公司於資產負債表日受利率暴險之金融資產及金融負債帳面金額如下：

	109年12月31日	108年12月31日
具公允價值利率風險		
— 金融資產	\$ 207,789	\$ 149,199
具現金流量利率風險		
— 金融負債	897,737	862,506

敏感度分析

下列敏感度分析係依非衍生工具於資產負債表日之利率暴險而決定。對於浮動利率負債，其分析方式係假設資產負債表日流通在外之負債金額於報導期間皆流通在外。集團內部向主要管理階層報告利率時所使用之變動率為利率增加或減少 1%，此亦代表管理階層對利率之合理可能變動範圍之評估。

若利率增加／減少一百個基點（1%），在所有其他變數維持不變之情況下，合併公司 109 及 108 年度之稅前淨利（損）將增加／減少 8,977 仟元及 8,625 仟元，主因為合併公司之浮動利率計息之銀行借款產生之利率變動部位風險。

2. 信用風險

信用風險係指交易對方拖欠合約義務而造成合併公司財務損失之風險。截至資產負債表日，合併公司可能因交易對方未履行義務及合併公司提供財務保證造成財務損失之最大信用風險暴險主要係來自於：

- (1) 合併資產負債表所認列之金融資產帳面金額。
- (2) 合併公司提供財務保證而可能需支付之最大金額，不考量發生可能性。

合併公司採行之政策係與信譽卓著之對象進行交易，並於必要情形下取得足額之擔保以減輕因拖欠所產生財務損失之風險。為減輕信用風險，合併公司管理階層對授信額度之決定及授信核准訂有管理控制程序，以確保逾期應收款項之回收。此外，合併公司於資產負債表日會逐一複核應收款項之可回收金

額以確保無法回收之應收款項已提列適當減損損失。據此，合併公司管理階層認為合併公司之信用風險已顯著減少。另因流動資金之交易對方均為信用良好之金融機構及公司組織，故該信用風險係屬有限，因此不預期有重大之信用風險。

應收帳款之對象涵蓋眾多客戶，分散於不同產業及地理區域。合併公司持續地針對應收帳款客戶之財務狀況進行評估，必要時亦會購買信用保證保險合約。

3. 流動性風險

合併公司係透過管理及維持足夠部位之現金及約當現金以支應營運並減輕現金流量波動之影響。合併公司管理階層監督銀行融資額度使用狀況並確保借款合同條款之遵循。

銀行借款對合併公司而言係為一項重要流動性來源。截至109年及108年12月31日止，合併公司未動用之銀行融資額度分別為620,900仟元及499,759仟元。

非衍生金融負債之流動性及利率風險表

非衍生金融負債剩餘合約到期分析係依合併公司最早可能被要求還款之日期，按金融負債未折現現金流量（包含本金及估計利息）編製。因此，合併公司可被要求立即還款之銀行借款，係列於下表最早之期間內，不考慮銀行立即執行該權利之機率；其他非衍生金融負債到期分析係依照約定之還款日編製。

以浮動利率支付之利息現金流量，其未折現之利息金額係依據資產負債表日殖利率曲線推導而得。

109年12月31日

	有效利率	短於1年	1至2年	2至5年	5年以上	合計
<u>非衍生金融負債</u>						
短期借款	1.88%	\$ 269,998	\$ -	\$ -	\$ -	\$ 269,998
應付票據	-	161	-	-	-	161
應付帳款	-	489,707	-	-	-	489,707
租賃負債	1.80%~4.75%	25,651	23,649	11,068	-	60,368
其他應付款	-	93,665	-	-	-	93,665
長期借款	2.30%	50,878	297,772	218,025	80,592	647,267

租賃負債到期分析之進一步資訊如下：

	短於1年	1~5年	5~10年	10~15年	15~20年	20年以上
租賃負債	<u>\$ 25,651</u>	<u>\$ 34,717</u>	<u>\$ -</u>	<u>\$ -</u>	<u>\$ -</u>	<u>\$ -</u>

108 年 12 月 31 日

	有效利率	短於 1 年	1 至 2 年	2 至 5 年	5 年以上	合計
<u>非衍生金融負債</u>						
短期借款	2.14%	\$ 328,145	\$ -	\$ -	\$ -	\$ 328,145
應付票據	-	350	-	-	-	350
應付帳款	-	499,153	-	-	-	499,153
租賃負債	1.50%~4.785%	27,600	48,429	9,857	-	85,886
其他應付款	-	116,068	-	-	-	116,068
長期借款	2.35%	26,037	307,617	165,280	55,003	553,937

租賃負債到期分析之進一步資訊如下：

	短於 1 年	1 ~ 5 年	5 ~ 10 年	10 ~ 15 年	15 ~ 20 年	20 年以上
租賃負債	<u>\$ 27,600</u>	<u>\$ 58,286</u>	<u>\$ -</u>	<u>\$ -</u>	<u>\$ -</u>	<u>\$ -</u>

(五) 金融資產移轉資訊

合併公司將部分大陸地區之應收銀行承兌票據背書轉讓予中國工商等銀行進行票據貼現及轉讓予供應商以支付應付帳款，因移轉之票據為信用等級較高之銀行承兌票據，其信用風險及延遲付款風險較小，該等票據之幾乎所有風險及報酬已隨票據背書轉讓而移轉，是以，合併公司除列所移轉之應收銀行承兌匯票。

合併公司持續參與已除列銀行承兌匯票之最大損失暴險金額為已移轉而尚未到期之銀行承兌匯票面額，截至 109 年 12 月 31 日止為 119,838 仟元，該等票據將於資產負債表日後 1~5 個月內到期。考量已除列銀行承兌匯票之信用風險，合併公司評估其持續參與之公允價值並不重大。

於 109 年 1 月 1 日 12 月 31 日，合併公司於移轉應收銀行承兌匯票時認列財務成本為 1,257 仟元，持續參與該等票據於本期及累積均未認列任何損益。

三三、關係人交易

本公司及子公司（係本公司之關係人）間之交易、帳戶餘額、收益及費損於合併時全數予以銷除，故未揭露於本附註。合併公司與其他關係人間之交易如下。

(一) 關係人名稱及其關係

<u>關 係 人 名 稱</u>	<u>與 合 併 公 司 之 關 係</u>
新保威發展有限公司 (新保威)	其他關係人
嘉興佳利電子有限公司 (嘉興佳利)	其他關係人
寶源國際投資股份有限公司 (寶源)	實質關係人

(二) 營業收入

<u>帳 列 項 目</u>	<u>關係人類別／名稱</u>	<u>109年度</u>	<u>108年度</u>
銷貨收入	其他關係人	<u>\$ -</u>	<u>\$ 12</u>

合併公司對關係人之銷貨價格依雙方議定。

(三) 進 貨

<u>帳 列 項 目</u>	<u>關係人類別／名稱</u>	<u>109年度</u>	<u>108年度</u>
進 貨	其他關係人	<u>\$ 31,468</u>	<u>\$ 23,139</u>

合併公司對關係人之進貨價格依雙方議定。

(四) 應收關係人款項 (不含對關係人放款)

<u>帳 列 項 目</u>	<u>關係人類別／名稱</u>	<u>109年12月31日</u>	<u>108年12月31日</u>
應收帳款	其他關係人	<u>\$ 818</u>	<u>\$ 3,136</u>

流通在外之應收關係人款項未收取保證。109及108年度應收關係人款項並未提列呆帳損失。

(五) 應付關係人款項 (不含向關係人借款)

<u>帳 列 項 目</u>	<u>關係人類別／名稱</u>	<u>109年12月31日</u>	<u>108年12月31日</u>
應付帳款	其他關係人	<u>\$ 5,560</u>	<u>\$ 7,399</u>
其他應付款	"	<u>\$ 15</u>	<u>\$ 5,277</u>

流通在外之應付關係人款項餘額係未提供擔保。

(六) 承租協議

<u>關 係 人 類 別 / 名 稱</u>	<u>109年12月31日</u>	<u>108年12月31日</u>
取得使用權資產		
其他關係人	<u>\$ -</u>	<u>\$ 73,544</u>

<u>帳 列 項 目</u>	<u>關係人類別／名稱</u>	<u>109年12月31日</u>	<u>108年12月31日</u>
租賃負債	其他關係人	<u>\$ 48,705</u>	<u>\$ 75,026</u>

關係人類別 / 名稱	109年度	108年度
<u>利息費用</u>		
其他關係人	<u>\$ 2,687</u>	<u>\$ 3,637</u>
<u>租賃費用</u>		
其他關係人	<u>\$ 20,950</u>	<u>\$ 23,084</u>

合併公司向關係人租賃情形如下：

109 年度

承租人	出租人	承租標的	承租目的	租賃期間	付租方式	租 金	依已簽定之 租約計算之 未來應付租金
東莞聯國電子有限公司	其他關係人	東莞厚街鎮環岡工業區	營業使用	108.09.01~112.05.31	1個月一付	每月租金人民幣405仟元	至112.05.31止人民幣11,743仟元
東莞國茂電線電纜科技有限公司	其他關係人	東莞厚街鎮環岡工業區	營業使用	102.06.01~109.09.30	1個月一付	每月租金人民幣56仟元	-

108 年度

承租人	出租人	承租標的	承租目的	租賃期間	付租方式	租 金	依已簽定之 租約計算之 未來應付租金
東莞聯國電子有限公司	其他關係人	東莞厚街鎮環岡工業區	營業使用	108.09.01~112.05.31	1個月一付	每月租金人民幣405仟元	至112.05.31止人民幣16,602仟元
東莞聯國電子有限公司	其他關係人	東莞厚街鎮環岡工業區	營業使用	108.03.01~108.08.31	1個月一付	每月租金人民幣409仟元	-
東莞聯國電子有限公司	其他關係人	東莞厚街鎮環岡工業區	營業使用	107.11.01~108.02.29	1個月一付	每月租金人民幣471仟元	-
東莞國茂電線電纜科技有限公司	其他關係人	東莞厚街鎮環岡工業區	營業使用	104.05.01~112.05.31	1個月一付	每月租金人民幣53仟元	至112.05.31止人民幣2,191仟元

(七) 其 他

帳 列 項 目	關係人類別 / 名稱	109年12月31日	108年12月31日
存出保證金	其他關係人	<u>\$ 7,394</u>	<u>\$ 7,827</u>
存入保證金	實質關係人	<u>\$ 5</u>	<u>\$ 5</u>

帳 列 項 目	關係人類別 / 名稱	109年度	108年度
營業費用	其他關係人	<u>\$ 100</u>	<u>\$ 168</u>
其他收入 (帳列其他收入)	實質關係人	<u>\$ 29</u>	<u>\$ 29</u>
什項收入 (帳列其他利益及損失)	其他關係人	<u>\$ 651</u>	<u>\$ 835</u>
什項支出 (帳列其他利益及損失)	"	<u>\$ 152</u>	<u>\$ -</u>

(八) 主要管理階層薪酬

	<u>109年度</u>	<u>108年度</u>
短期員工福利	\$ 10,152	\$ 12,405
退職後福利	<u>169</u>	<u>269</u>
	<u>\$ 10,321</u>	<u>\$ 12,674</u>

董事及其他主要管理階層之薪酬係由薪酬委員會依照個人績效及市場趨勢決定。

三四、質抵押之資產

下列資產業經提供為融資借款之擔保品或進口原物料之關稅擔保：

	<u>109年12月31日</u>	<u>108年12月31日</u>
按攤銷後成本衡量之金融資產		
質押定存單	\$ 8,180	\$ 1,868
不動產、廠房及設備		
土地	234,637	229,993
房屋及建築	147,785	152,944
投資性不動產		
土地	64,344	68,988
房屋及建築	22,661	24,848
使用權資產	<u>36,245</u>	<u>49,296</u>
	<u>\$ 513,852</u>	<u>\$ 527,937</u>

三五、重大或有負債及未認列合約承諾

- (一) 109年及108年12月31日合併公司已承諾訂購之不動產、廠房及設備金額分別為40,251仟元及19,235仟元，已付價款25,931仟元及13,087仟元，帳列預付設備款。
- (二) 109年及108年12月31日合併公司因關稅保證提供予財政部基隆關稅局及台北關稅局進口組之定存單分別為1,887仟元及1,868仟元。
- (三) 109年12月31日合併公司因經濟部研發固本專案計畫保證提供予財團法人資訊工業策進會之定存單為6,293仟元。

三六、具重大影響之外幣資產及負債資訊

以下資訊係按合併公司各個體功能性貨幣以外之外幣彙總表達，所揭露之匯率係指該等外幣換算至功能性貨幣之匯率。具重大影響之外幣資產及負債如下：

109年12月31日

外幣資產	外幣	匯率	帳面金額
<u>貨幣性項目</u>			
美元	\$ 9,900	28.480 (美金：新台幣)	\$ 281,950
美元	9,803	6.507 (美金：人民幣)	279,190
港幣	733	3.673 (港幣：新台幣)	2,694
港幣	1,744	0.839 (港幣：人民幣)	6,404
日幣	3,183	0.276 (日幣：新台幣)	879
日幣	25,618	0.063 (日幣：人民幣)	7,078
歐元	296	35.020 (歐元：新台幣)	10,353
人民幣	11,085	4.377 (人民幣：新台幣)	48,520
			<u>\$ 637,068</u>

外幣負債

<u>貨幣性項目</u>			
美元	8,005	28.480 (美金：新台幣)	\$ 227,980
美元	193	6.507 (美金：人民幣)	5,488
港幣	259	3.673 (港幣：新台幣)	952
日幣	677	0.276 (日幣：新台幣)	187
日幣	1,297	0.063 (日幣：人民幣)	358
			<u>\$ 234,965</u>

108年12月31日

外幣資產	外幣	匯率	帳面金額
<u>貨幣性項目</u>			
美元	\$ 10,507	29.980 (美金：新台幣)	\$ 315,000
美元	9,540	6.964 (美金：人民幣)	286,009
港幣	940	3.849 (港幣：新台幣)	3,616
港幣	4,349	0.894 (港幣：人民幣)	16,740
日幣	2,185	0.276 (日幣：新台幣)	603
歐元	132	33.590 (歐元：新台幣)	4,436
人民幣	77	4.305 (人民幣：新台幣)	332
			<u>\$ 626,736</u>

(接次頁)

(承前頁)

外幣負債	外	幣	匯	率	帳	面	金	額
貨幣性項目								
美元	\$	7,744	29.980	(美金：新台幣)			\$	232,176
美元		409	6.964	(美金：人民幣)				12,249
日幣		691	0.064	(日幣：人民幣)				191
歐元		14	33.590	(歐元：新台幣)				466
								<u>\$ 245,082</u>

合併公司於 109 及 108 年度外幣兌換（損）益（已實現及未實現）分別為(27,694)仟元及 7,563 仟元，由於外幣交易種類繁多，故無法按各重大影響之外幣別揭露兌換損益。

三七、附註揭露事項

(一) 重大交易事項相關資訊：

1. 資金貸與他人：無。
2. 為他人背書保證。(附表一)
3. 期末持有有價證券情形（不包含投資公司、關聯企業及合資控制部分）。(附表二)
4. 累積買進或賣出同一有價證券之金額達新臺幣 3 億元或實收資本額 20% 以上：無。
5. 取得不動產之金額達新臺幣 3 億元或實收資本額 20% 以上：無。
6. 處分不動產之金額達新臺幣 3 億元或實收資本額 20% 以上：無。
7. 與關係人進、銷貨之金額達新臺幣 1 億元或實收資本額 20% 以上。(附表三)
8. 應收關係人款項達新臺幣 1 億元或實收資本額 20% 以上。(附表四)
9. 從事衍生工具交易。(附註七及附註三二)
10. 其他：母子公司間及各子公司間之業務關係及重要交易往來情形及金額。(附表七)

(二) 轉投資事業相關資訊 (附表五)

(三) 大陸投資資訊：

1. 大陸被投資公司名稱、主要營業項目、實收資本額、投資方式、資金匯出入情形、持股比例、投資損益、期末投資帳面金額、已匯回投資損益及赴大陸地區投資限額。(附表六)
2. 與大陸被投資公司直接或間接經由第三地區所發生下列之重大交易事項，及其價格、付款條件、未實現損益。(附表六)
 - (1) 進貨金額及百分比與相關應付款項之期末餘額及百分比。
 - (2) 銷貨金額及百分比與相關應收款項之期末餘額及百分比。
 - (3) 財產交易金額及其所產生之損益數額。
 - (4) 票據背書保證或提供擔保品之期末餘額及其目的。
 - (5) 資金融通之最高餘額、期末餘額、利率區間及當期利息總額。
 - (6) 其他對當期損益或財務狀況有重大影響之交易事項，如勞務之提供或收受等。

三八、部門資訊

(一) 合併公司主要營運決策者用以分配資源及評量部門績效之資訊，主要係依據各營運區域之財務資訊。合併公司之應報導部門依主要營運區域可劃分如下：

1. 台 灣
2. 中國大陸 (主要營運範圍為大陸內銷)
3. 其 他

(二) 合併公司繼續營業單位之收入、營運結果及部門資產依應報導部門分析如下：

	109年度				
	台 灣	中 國 大 陸	其 他	調整及沖銷	合 計
<u>部門收入與營運成果</u>					
來自合併公司以外客戶之銷貨收入	\$ 970,096	\$ 1,097,893	\$ -	\$ -	\$ 2,067,989
來自合併公司內部之銷貨收入	877	774,685	-	(775,562)	-
來自合併公司以外客戶之其他收入	<u>20,437</u>	<u>21,143</u>	<u>12,974</u>	<u>(15,546)</u>	<u>39,008</u>
收入合計	<u>\$ 991,410</u>	<u>\$ 1,893,721</u>	<u>\$ 12,974</u>	<u>(\$ 791,108)</u>	<u>\$ 2,106,997</u>

(接次頁)

(承前頁)

	109年度				合計
	台 灣	中 國 大 陸	其 他	調整及沖銷	
部門利益 (損失)	<u>\$ 4,393</u>	<u>\$ 76,982</u>	<u>\$ 13,062</u>	<u>(\$ 31,854)</u>	\$ 62,583
利息收入					1,439
公司一般其他收入					42,694
財務成本					(18,621)
公司一般支出及損失					(54,154)
稅前淨利					<u>\$ 33,941</u>
部門資產					
可辨認資產	<u>\$ 1,783,611</u>	<u>\$ 1,717,977</u>	<u>\$ 821,750</u>	<u>(\$ 1,868,751)</u>	\$ 2,454,587
投資					33,342
遞延所得稅資產					66,475
公司一般資產					<u>29,812</u>
資產合計					<u>\$ 2,584,216</u>

	108年度				合計
	台 灣	中 國 大 陸	其 他	調整及沖銷	
部門收入與營運成果					
來自合併公司以外客戶 之銷貨收入	\$ 1,212,766	\$ 1,202,024	\$ -	\$ -	\$ 2,414,790
來自合併公司內部之銷 貨收入	635	942,652	-	(943,287)	-
來自合併公司以外客戶 之其他收入	<u>20,017</u>	<u>12,633</u>	<u>23,322</u>	<u>(33,275)</u>	<u>22,697</u>
收入合計	<u>\$ 1,233,418</u>	<u>\$ 2,157,309</u>	<u>\$ 23,322</u>	<u>(\$ 976,562)</u>	<u>\$ 2,437,487</u>
部門利益 (損失)	<u>(\$ 44,534)</u>	<u>(\$ 11,016)</u>	<u>(\$ 14,240)</u>	<u>\$ 33,107</u>	<u>(\$ 36,683)</u>
利息收入					2,499
公司一般其他收入					65,973
財務成本					(20,406)
公司一般支出及損失					(48,983)
稅前淨損					<u>(\$ 37,600)</u>
部門資產					
可辨認資產	<u>\$ 1,765,688</u>	<u>\$ 1,704,331</u>	<u>\$ 862,437</u>	<u>(\$ 1,925,833)</u>	\$ 2,406,623
投資					27,805
遞延所得稅資產					72,116
公司一般資產					<u>3,035</u>
資產合計					<u>\$ 2,509,579</u>

部門間銷貨係依市價計價。

部門損益係指各個部門所賺取之利潤，不包含採用權益法之關聯企業及合資損益份額、租金收入、利息收入、處分不動產、廠房及設備損益、外幣兌換淨(利益)損失、金融工具評價損益、財務成本以及所得稅費用。此衡量金額係提供予主要營運決策者，用以分配資源予部門及評量其績效。

(三) 主要產品及勞務之收入

合併公司繼續營業單位之主要產品及勞務之收入分析如下：

	<u>109年度</u>	<u>108年度</u>
連接線及連接器	\$ 1,142,302	\$ 1,388,370
汽車電子	882,643	956,125
LED 照明	-	7,144
其他	<u>43,044</u>	<u>63,151</u>
	<u>\$ 2,067,989</u>	<u>\$ 2,414,790</u>

(四) 地區別資訊

合併公司主要於三個地區營運－台灣、中國與其他地區。

合併公司來自外部客戶之繼續營業單位收入依營運地點區分與非流動資產按資產所在地區分之資訊列示如下：

	<u>來自外部客戶之收入</u>		<u>非流動資產</u>	
	<u>109年度</u>	<u>108年度</u>	<u>109年12月31日</u>	<u>108年12月31日</u>
台灣	\$ 970,096	\$ 1,212,766	\$ 515,736	\$ 499,669
中國	1,097,893	1,202,024	656,180	595,435
其他	<u>-</u>	<u>-</u>	<u>13,177</u>	<u>14,272</u>
	<u>\$ 2,067,989</u>	<u>\$ 2,414,790</u>	<u>\$ 1,185,093</u>	<u>\$ 1,109,376</u>

非流動資產不包括分為金融工具及遞延所得稅資產。

(五) 主要客戶資訊

109 及 108 年度連接器線及連接器之收入金額 1,142,302 仟元及 1,388,370 仟元中，分別有 91,067 仟元及 100,827 仟元係來自合併公司之最大客戶。

聯陞科技股份有限公司及子公司

為他人背書保證

民國 109 年度

附表一

單位：新台幣仟元

編號	背書保證者 公司名稱	被背書保證對象		對企業保證 金額	單一背書保證 金額	本期最高背書保證 餘額	期末背書保證 餘額	實動金額	支以財產擔保之 背書保證金額	累計背書保證 金額佔最近期 財務報表淨值 之比率%	背書最高 保證額	屬母子公司 對背書保證	屬子公司 對背書保證	屬對大陸 地區背書 保證
		公司名稱	關係 (註 1)											
0	聯陞科技股份有限公司	聯原科技股份有限公司 東莞聯國電子有限公司 聯盛車用電子股份有限公司	(2) (2) (2)	\$ 155,726 (註 2) 155,726 (註 2) 155,726 (註 2)	\$ 62,056 87,540 10,000	\$ - 87,540 -	\$ - 8,754 -	\$ - -	\$ - -	- 11.24 -	\$ 389,315 (註 2) 389,315 (註 2) 389,315 (註 2)	Y Y Y	N N N	N Y N

註 1：背書保證者與被背書保證對象之關係有下列 7 種：

- (1) 有業務往來之公司。
- (2) 公司直接及間接持有表決權之股份超過 50% 之公司。
- (3) 直接及間接對公司持有表決權之股份超過 50% 之公司。
- (4) 公司直接及間接持有表決權股份達 90% 以上之公司間。
- (5) 基於承攬工程需要之同業間或共同起造人間依合約規定互保之公司。
- (6) 因共同投資關係由全體出資股東依其持股比例對其背書保證之公司。
- (7) 同業間依消費法保護規範從事預售屋銷售合約之履約保證連帶擔保。

註 2：背書保證限額係本公司依股東會同意通過之資金貸與及背書保證作業程序辦理，本公司背書保證總額不得超過最近期經會計師查核簽證或核閱報告淨值之 50% 及對單一企業背書保證之累積金額不得超過本公司最近期經會計師查核簽證或核閱財務報告淨值之 20%。

驛陞科技股份有限公司及子公司

期末持有有價證券情形

民國 109 年 12 月 31 日

附表二

單位：新台幣仟元

持有之公司	有價證券種類及名稱	與有價證券發行人關係	帳列科目	期任	股數	帳面金額	持股比例%	末值		註
								公允	價值	
驛陞科技股份有限公司	股票 Asia Global Venture Capital II Co., Ltd.	無	透過其他綜合損益按公允價值衡量之金融資產—非流動		231	\$ 6,152	3.00	\$	6,152	註
	亞太新興產業創業投資股份有限公司	"	"		1,560	15,576	2.22		15,576	"
						\$ 21,728		\$	21,728	

註：按公允價值衡量者，帳面金額為公允價值評價調整後之金額。

聯陞科技股份有限公司及子公司

與關係人進、銷貨之金額達新台幣 1 億元或實收資本額 20% 以上

民國 109 年度

附表三

單位：新台幣千元

進(銷)公司	交易對象名稱	關係	交易情形			交易條件與一般交易不同原因		應收(付)票據、帳款		備註
			進(銷)貨	金額	佔總進(銷)貨之比率%	授信期間	單價	授信期間	應收餘額	
聯陞科技股份有限公司	東莞聯國電子有限公司	開曼聯陞國際投資有限公司 100% 持有之被投資公司	進	\$ 654,686	94.81	月結 120 天內	-	應付帳款 \$ 177,041	87.75	
東莞聯國電子有限公司	聯陞科技股份有限公司	東莞聯國電子有限公司之最終母公司	銷	654,686	79.31	月結 120 天內	-	應收帳款 177,041	64.19	

註：上述交易於編製合併財務報表時已沖銷。

驊陞科技股份有限公司及子公司
應收關係人款項達新台幣 1 億元或實收資本額 20% 以上
民國 109 年 12 月 31 日

附表四

單位：新台幣仟元

帳列應收公司之	交易對象	關係人	應收關係人款項餘額	週轉率	逾期應收金額	應收關係人款項		應收關係人後額	提呆列帳金額	抵備金額
						處額	方式			
東莞驊國電子有限公司	驊陞科技股份有限公司	最終母公司	\$ 177,041	3.72	\$ -	-	\$ -	\$ 173,950	\$ -	-

註：上述交易於編製合併財務報表時已沖銷。

聯陞科技股份有限公司及子公司
被投資公司資訊、所在地區...等相關資訊

民國 109 年度

單位：新台幣仟元

附表五

投資公司名稱	被投資公司名稱	所在地區	主要營業項目	原本期	投資去	金額年底	期數(仟股)	比率%	持有限額	有被投資公司	本期認列之	備註
				始	末	年			面	損益	損益	
				期	期	末			積	損益	損益	
				末	末	末			額	額	額	
				本	本	本			(\$)	(\$)	(\$)	
聯陞科技股份有限公司	開曼聯陞國際投資有限公司	英屬開曼群島	從事海外投資及貿易業務	\$ 314,827 (HK)	\$ 314,827 (HK)	\$ 314,827 (HK)	75,053	100.00	\$ 193,609	9,988	10,242	註 1
	開曼群島杰實電子有限公司	英屬開曼群島	"	75,053 (千元)	75,053 (千元)	75,053 (千元)	6,450	100.00	574,174	46,549	46,952	註 2
	WIWSON OVERSEA HOLDING CO., LTD.	薩摩亞	"	198,895 (US\$)	198,895 (US\$)	1,801 (US)	66	100.00	15,938	8,196	8,196	
	聯原科技股份有限公司	台灣	GPS 天線貿易	8,779	8,779	8,779	789	59.75	10,627	1,897	1,134	
	聯德科技股份有限公司	台灣	光纖通訊產品批發	5,482	5,482	5,482	1,020	49.76	16,523	845	413	
	CABLETECH TECHNOLOGY CO., LTD.	安奎拉	從事海外投資業務	74,802	74,802	74,802	2,442	100.00	26,353	11,660	11,660	
	光合齋生態科技股份有限公司	台灣	照明設備、園藝服務批發	-	-	15,000	-	-	-	75	75	註 3
開曼聯陞國際投資有限公司	東莞聯國電子有限公司	東莞	電子用連接器、連接線組件插頭插座及 LED 照明燈具、燈管之製造加工	293,113 (HK)	293,113 (HK)	293,113 (HK)	-	100.00	192,293	9,847	9,847	
	江蘇聯盛車用電子股份有限公司	昆山	生產銷售汽車用接插件連接器、排插、電腦連接器及車載電子等產品	69,077 (千元)	69,077 (千元)	69,077 (千元)	76,018	87.26	574,196	58,026	50,633	
	聯盛車用電子股份有限公司	台灣	經營汽、機車零件配備批發及零售業務	199,349 (US\$)	199,349 (US\$)	9,115 (RMB)	2,394	100.00	6,011	10,325	10,325	
	WIWSON OVERSEA HOLDING CO., LTD.	美國	經營各種電子用連接器及電腦輸入輸出週邊設備等產品之開發業務	5,584 (千元)	5,584 (千元)	2,018 (千元)	33	100.00	15,232	8,107	8,107	
	BIGLAKE INTERNATIONAL LTD.	塞席爾	從事海外投資業務	22,754 (US)	22,754 (US)	670 (千元)	1,200	100.00	20,848	481	481	
	東莞聯德光纖光纖科技有限公司	東莞	生產及銷售電線、電纜、光纖及網路相關等產品	36,552 (US\$)	36,552 (US\$)	36,552 (US\$)	-	100.00	20,658	460	460	
	東莞國茂電線電纜科技有限公司	"	生產及銷售光纖、電線、網路線及連接器等產品	-	-	61,788 (US\$)	-	-	-	8,868	8,868	註 4

註 1：係扣除期末逆流銷貨未實現毛利 1,036 仟元及加計期初逆流已實現毛利 782 仟元。

註 2：係扣除期末逆流銷貨未實現毛利 214 仟元及加計期初逆流已實現毛利 617 仟元。

註 3：已於 109 年 5 月 12 日完成清算。

註 4：已於 109 年 10 月出售其 100% 股權予非關係人東莞中鉅資訊光電有限公司。

聯陞科技股份有限公司及子公司

大陸投資資訊

民國 109 年度

附表六

單位：新台幣千元

1. 大陸被投資公司名稱、主要營業項目、實收資本額、投資方式、資金匯出入、持股比例、投資損益、投資帳面價值及匯回投資損益情形：

大陸被投資公司名稱	主要營業項目	實收資本額	投資方式 (註 1)	本 自 累 構 投 資 金 額	本期匯出或收回投資金額		本 自 累 構 投 資 金 額	本 期 初 自 台 灣 匯 出 金 額	本 期 末 自 台 灣 匯 出 金 額	被 投 資 公 司 本 期 損 益	本 公 司 直 接 或 間 接 持 有 之 股 份 比 例 %	本 期 認 列 投 資 損 益 (註 2)	期 末 帳 面 投 資 金 額	截 至 本 期 止 已 匯 回 之 收 益
					匯 出	回 收								
東莞聯國電子有限公司	電子用連接器、連接線組件、插頭插座及LED照明燈具燈管之製造加工	\$ 348,323 (HK 82,077 仟元)	(2)	\$ -	\$ 293,113 (HK 69,077 仟元)	\$ -	\$ 293,113 (HK 69,077 仟元)		\$ 293,113 (HK 69,077 仟元)	\$ 9,847 (2)	100.00	9,847 (2)	\$ 192,293	\$ -
江蘇聯盛車用電子股份有限公司	生產銷售汽車用接插件連接器、排插、電腦連接器及車載電子等產品	402,970 (RMB 87,120 仟元)	(2)	-	37,251 (US 1,258 仟元)	(US 1,258 仟元)	178,146 (US 5,208 仟元)	140,895 (US 3,950 仟元)	140,895 (US 3,950 仟元)	58,026 (2)	87.26	50,633 (2)	574,196	41,557
東莞聯總光聯光纖科技有限公司	生產及銷售電線、電纜、光纖及網路相關等產品	36,522 (US 1,200 仟元)	(2)	-	-	-	36,552 (US 1,200 仟元)	36,552 (US 1,200 仟元)	36,552 (US 1,200 仟元)	460 (2)	100.00	460 (2)	20,658	-
東莞國茂電線電纜科技有限公司	生產及銷售光纖、電源線、網路線及連接器等產品	61,788 (US 2,000 仟元)	(2)	-	-	-	74,802 (US 2,512 仟元)	74,802 (US 2,512 仟元)	74,802 (US 2,512 仟元)	8,868 (2)	-	8,868 (2)	-	-

2. 赴大陸地區投資限額：

本 期 期 末 累 計 自 台 灣 匯 出 赴 大 陸 地 區 投 資 金 額	經 濟 部 投 資 審 查 會 核 准 投 資 金 額	依 經 濟 部 投 資 審 查 會 規 定 赴 大 陸 地 區 投 資 限 額
\$ 552,159	\$ 738,371 (US 22,808 仟元)	\$ - (註 5)

註 1：投資方式區分為下列三種：

- (1) 直接赴大陸地區從事投資。
- (2) 透過第三地區公司再投資大陸（第三地區之投資公司詳附表五）。
- (3) 其他方式。

註 2：本期認列投資損益認列基礎分為下列三種：

- (1) 經與中華民國會計師事務所所有合作關係之國際性會計師事務所查核簽證之財務報表。
- (2) 經台灣母公司簽證會計師查核簽證之財務報表。
- (3) 其他。

註 3：本公司於 103 年 6 月 30 日與國茂電子科技股份有限公司合併，因而直接持有東莞國茂電線電纜科技有限公司之投資公司 CABLETECH TECHNOLOGY CO., LTD. 及承受國茂電子科技股份有限公司透過 CABLETECH TECHNOLOGY CO., LTD. 自台灣匯出累積投資金額 US2,512 仟元。

註 4：已於 109 年 10 月出售予非關係人東莞中鉅資訊光電有限公司。

註 5：依據 97 年 8 月 29 日新修訂「在大陸地區從事投資或技術合作審查原則」規定，因本公司取得經濟部工業局核發符合營運總部營運範圍之證明文件，故無須設置投資限額。

3. 與大陸被投資公司直接或間接經由第三地區事業所發生之重大交易事項：

關係人名稱	本公司與關係人之關係	交易類型	金額	佔總進(銷)貨之比率 %	交易價格		應收(付)餘額	票據、帳款百分比 (%)		未實現利益
					交付	月結		額	百分比 (%)	
東莞驍國電子有限公司	徐開曼麟陸國際投資有限公司 100% 持有之被投資公司	進貨	\$ 654,686	94.81	與一般客戶無重大差異	月結 120 天內	應付帳款 \$ 177,041	87.75	\$ 1,036	

4. 與大陸被投資公司直接或間接經由第三地區事業提供背書、保證或提供擔保品情形：詳附表一。

5. 與大陸被投資公司直接或間接經由第三地區事業提供資金融通情形：無。

驛陞科技股份有限公司及子公司
 母子公司間及各子公司間之業務關係及重要交易往來情形及金額

民國 109 年度

附表七

單位：新台幣仟元

編號 (註 1)	交易人稱	交易對象	與交易人之關係(註 2)	交易往來		情形	
				科目	金額	交易條件	佔合併總資產之比率(註 3)
0	驛陞科技股份有限公司	東莞驛國電子有限公司	1	進貨	\$ 654,686	以標準生產成本加計 15% 計價	32%
1	東莞驛國電子有限公司	"	1	應付帳款	177,041	與一般非關係人尚無重大差異	7%
2	江蘇驛盛車用電子股份有限公司	東莞國茂電線電纜科技股份有限公司	3	進貨	17,898	"	1%
3	驛德科技股份有限公司	驛盛車用電子股份有限公司	1	銷貨收入	18,897	"	1%
		東莞驛德光聯光纖科技股份有限公司	1	進貨	59,261	"	3%

註 1：母公司及子公司相互間之業務往來資訊應分別於編號欄註明，編號之填寫方法如下：

(1) 公司填 0。

(2) 子公司依公司別由阿拉伯數字 1 開始依序編號。

註 2：與交易人之關係有以下三種，標示種類即可：

(1) 母公司對子公司。

(2) 子公司對母公司。

(3) 子公司對子公司。

註 3：交易往來金額佔合併總營收或總資產比率之計算，若屬資產負債科目者，以期末餘額佔合併總資產之方式計算；若屬損益科目者，以期中累積金額佔合併總營收之方式計算。

註 4：本表之重要交易往來情形得由公司依重大性原則決定是否須列示。

註 5：上述交易於編製合併財務報表時已沖銷。

會計師查核報告

驊陞科技股份有限公司 公鑒：

查核意見

驊陞科技股份有限公司民國 109 年及 108 年 12 月 31 日之個體資產負債表，暨民國 109 年及 108 年 1 月 1 日至 12 月 31 日之個體綜合損益表、個體權益變動表、個體現金流量表以及個體財務報表附註（包括重大會計政策彙總），業經本會計師查核竣事。

依本會計師之意見，上開個體財務報表在所有重大方面係依照證券發行人財務報告編製準則編製，足以允當表達驊陞科技股份有限公司民國 109 年及 108 年 12 月 31 日之個體財務狀況，暨民國 109 年及 108 年 1 月 1 日至 12 月 31 日之個體財務績效及個體現金流量。

查核意見之基礎

本會計師民國 109 年度係依照會計師查核簽證財務報表規則及一般公認審計準則執行查核工作；民國 108 年度係依照會計師查核簽證財務報表規則、金融監督管理委員會 109 年 2 月 25 日金管證審字第 1090360805 號函、金融監督管理委員會 109 年 3 月 23 日金管證審字第 1090361269 號函及一般公認審計準則執行查核工作。本會計師於該等準則下之責任將於會計師查核個體財務報表之責任段進一步說明。本會計師所隸屬事務所受獨立性規範之人員已依會計師職業道德規範，與驊陞科技股份有限公司保持超然獨立，並履行該規範之其他責任。本會計師相信已取得足夠及適切之查核證據，以作為表示查核意見之基礎。

關鍵查核事項

關鍵查核事項係指依本會計師之專業判斷，對驊陞科技股份有限公司民國 109 年度個體財務報表之查核最為重要之事項。該等事項已於查核個體財務報表整體及形成查核意見之過程中予以因應，本會計師並不對該等事項單獨表示意見。

茲對驊陞科技股份有限公司民國 109 年度個體財務報表之關鍵查核事項敘明如下：

銷貨收入認列

驊陞科技股份有限公司民國 109 年度之連接線及連接器銷貨收入淨額佔個體營業收入淨額之比重高，基於重要性及審計準則公報對收入認列預設為顯著風險，本會計師認為連接線及連接器特定銷售對象之銷貨收入認列是否發生對財務報表之影響實屬重大，故將連接線及連接器特定銷售對象之銷貨收入之出貨是否確實發生列為關鍵查核事項。有關收入認列之會計政策，請詳個體財務報告附註四(十三)。

本會計師執行之查核程序如下：

1. 瞭解前述特定銷售對象之收入認列攸關內部控制之設計及執行；
2. 針對前述特定銷售對象收入明細中，選取適當樣本檢視相關佐證文件及測試收款情況，以確認銷貨交易之出貨確實發生。

管理階層與治理單位對個體財務報表之責任

管理階層之責任係依照證券發行人財務報告編製準則編製允當表達之個體財務報表，且維持與個體財務報表編製有關之必要內部控制，以確保個體財務報表未存有導因於舞弊或錯誤之重大不實表達。

於編製個體財務報表時，管理階層之責任亦包括評估驊陞科技股份有限公司繼續經營之能力、相關事項之揭露，以及繼續經營會計基礎之採用，除非管理階層意圖清算驊陞科技股份有限公司或停止營業，或除清算或停業外別無實際可行之其他方案。

驊陞科技股份有限公司之治理單位（含審計委員會）負有監督財務報導流程之責任。

會計師查核個體財務報表之責任

本會計師查核個體財務報表之目的，係對個體財務報表整體是否存有導因於舞弊或錯誤之重大不實表達取得合理確信，並出具查核報告。合理確信係高度確信，惟依照一般公認審計準則執行之查核工作無法保證必能偵出個體財務報表存有之重大不實表達。不實表達可能導因於舞弊或錯誤。如不實表達之個別金額或彙總數可合理預期將影響個體財務報表使用者所作之經濟決策，則被認為具有重大性。

本會計師依照一般公認審計準則查核時，運用專業判斷並保持專業上之懷疑。本會計師亦執行下列工作：

1. 辨認並評估個體財務報表導因於舞弊或錯誤之重大不實表達風險；對所評估之風險設計及執行適當之因應對策；並取得足夠及適切之查核證據以作為查核意見之基礎。因舞弊可能涉及共謀、偽造、故意遺漏、不實聲明或踰越內部控制，故未偵出導因於舞弊之重大不實表達之風險高於導因於錯誤者。
2. 對與查核攸關之內部控制取得必要之瞭解，以設計當時情況下適當之查核程序，惟其目的非對驊陞科技股份有限公司內部控制之有效性表示意見。
3. 評估管理階層所採用會計政策之適當性，及其所作會計估計與相關揭露之合理性。
4. 依據所取得之查核證據，對管理階層採用繼續經營會計基礎之適當性，以及使驊陞科技股份有限公司繼續經營之能力可能產生重大疑慮之事件或情況是否存在重大不確定性，作出結論。本會計師若認為該等事件或情況存在重大不確定性，則須於查核報告中提醒個體財務報表使用者注意個體財務報表之相關揭露，或於該等揭露係屬不適當時修正查核意見。本會計師之結論係以截至查核報告日所取得之查核證據為基礎。惟未來事件或情況可能導致驊陞科技股份有限公司不再具有繼續經營之能力。
5. 評估個體財務報表（包括相關附註）之整體表達、結構及內容，以及個體財務報表是否允當表達相關交易及事件。

6. 對於驛陞科技股份有限公司內組成個體之財務資訊取得足夠及適切之查核證據，以對個體財務報表表示意見。本會計師負責查核案件之指導、監督及執行，並負責形成驛陞科技股份有限公司查核意見。

本會計師與治理單位溝通之事項，包括所規劃之查核範圍及時間，以及重大查核發現（包括於查核過程中所辨認之內部控制顯著缺失）。

本會計師從與治理單位溝通之事項中，決定對驛陞科技股份有限公司民國 109 年度個體財務報表查核之關鍵查核事項。本會計師於查核報告中敘明該等事項，除非法令不允許公開揭露特定事項，或在極罕見情況下，本會計師決定不於查核報告中溝通特定事項，因可合理預期此溝通所產生之負面影響大於所增進之公眾利益。

勤業眾信聯合會計師事務所

會計師 池 瑞 全



池 瑞 全

會計師 陳 慧 銘

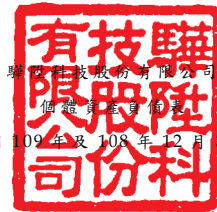


陳 慧 銘

金融監督管理委員會核准文號
金管證審字第 1060023872 號

證券暨期貨管理委員會核准文號
台財證六字第 0920123784 號

中 華 民 國 110 年 3 月 26 日



聯陸科技股份有限公司
個體資產負債表
民國 109 年及 108 年 12 月 31 日

單位：新台幣仟元

代 碼	資 產	109年12月31日		108年12月31日	
		金 額	%	金 額	%
	流動資產				
1100	現金及約當現金(附註四、六、三十及三四)	\$ 80,421	5	\$ 16,081	1
1110	透過損益按公允價值衡量之金融資產—流動(附註四、七、三十)	11,614	1	-	-
1136	按攤銷後成本衡量之金融資產—流動(附註四、九、三十及三二)	7,516	-	1,211	-
1150	應收票據(附註四、十及三十)	207	-	85	-
1170	應收帳款—非關係人(附註四、十及三十)	237,985	13	276,792	16
1180	應收帳款—關係人(附註四、十、三十及三一)	513	-	68	-
1200	其他應收款(附註四及三十)	2,326	-	870	-
1210	其他應收款—關係人(附註四、三十及三一)	877	-	300	-
1220	本期所得稅資產(附註四及二五)	716	-	1,784	-
130X	存貨(附註四及十一)	14,558	1	10,294	1
1410	預付款項	11,851	1	25,260	1
1479	其他流動資產(附註十七)	2,528	-	1,535	-
11XX	流動資產總計	<u>371,112</u>	<u>21</u>	<u>334,280</u>	<u>19</u>
	非流動資產				
1517	透過其他綜合損益按公允價值衡量之金融資產—非流動(附註四、八及三十)	21,728	1	27,805	2
1550	採用權益法之投資(附註四及十二)	837,224	47	844,512	48
1600	不動產、廠房及設備(附註四、十三及三二)	390,741	22	382,265	22
1755	使用權資產(附註三、四及十四)	108	-	2,653	-
1760	投資性不動產(附註四、十五及三二)	87,250	5	94,488	5
1780	無形資產(附註四及十六)	29,258	2	9,382	1
1840	遞延所得稅資產(附註四及二五)	40,413	2	45,424	3
1915	預付設備款	6,436	-	6,300	-
1920	存出保證金(附註三十)	500	-	1,205	-
1990	其他非流動資產(附註十七)	722	-	1,633	-
15XX	非流動資產總計	<u>1,414,380</u>	<u>79</u>	<u>1,415,667</u>	<u>81</u>
1XXX	資 產 總 計	<u>\$ 1,785,492</u>	<u>100</u>	<u>\$ 1,749,947</u>	<u>100</u>
	負債及權益				
	流動負債				
2100	短期借款(附註四、十八、三十及三二)	\$ 230,000	13	\$ 260,000	15
2130	合約負債—流動(附註二三)	13,084	1	7,156	-
2150	應付票據(附註三十)	158	-	345	-
2170	應付帳款—非關係人(附註四及三十)	23,013	1	15,311	1
2180	應付帳款—關係人(附註三十及三一)	178,732	10	178,690	10
2280	租賃負債—流動(附註三、四、十四及三十)	110	-	1,768	-
2200	其他應付款(附註十九及三十)	28,594	2	26,130	2
2220	其他應付款—關係人(附註三十及三一)	3,756	-	768	-
2250	負債準備—流動(附註二十)	1,392	-	1,254	-
2320	一年內到期之長期借款(附註四、十八、三十及三二)	33,977	2	25,440	1
2399	其他流動負債	582	-	551	-
21XX	流動負債總計	<u>513,398</u>	<u>29</u>	<u>517,413</u>	<u>29</u>
	非流動負債				
2580	租賃負債—非流動(附註三、四、十四及三十)	-	-	906	-
2540	長期借款(附註四、十八、三十及三二)	416,880	23	398,700	23
2640	淨確定福利負債—非流動(附註四及二一)	21,619	1	31,441	2
2645	存入保證金(附註三十及三一)	531	-	675	-
2570	遞延所得稅負債(附註四及二五)	54,435	3	56,191	3
25XX	非流動負債總計	<u>493,465</u>	<u>27</u>	<u>487,913</u>	<u>28</u>
2XXX	負債總計	<u>1,006,863</u>	<u>56</u>	<u>1,005,326</u>	<u>57</u>
	權益(附註四及二二)				
	股本				
3110	普通股	666,640	37	666,640	38
3200	資本公積	8,797	1	8,889	1
	保留盈餘				
3310	法定盈餘公積	103,472	6	103,472	6
3350	未分配盈餘	11,752	1	3,793	-
3300	保留盈餘總計	115,224	7	107,265	6
3400	其他權益	(12,032)	(1)	(38,173)	(2)
3XXX	權益總計	<u>778,629</u>	<u>44</u>	<u>744,621</u>	<u>43</u>
	負債與權益總計	<u>\$ 1,785,492</u>	<u>100</u>	<u>\$ 1,749,947</u>	<u>100</u>

後附之附註係本個體財務報告之一部分。

董事長：陳宏欽



經理人：陳正煌



會計主管：胡育璋



民國 109 年及 108 年 1 月 1 日至 12 月 31 日

單位：新台幣仟元，惟每股
盈餘（虧損）為元

代 碼		109年度		108年度	
		金 額	%	金 額	%
4000	營業收入（附註四、二三及三一）	\$ 837,982	100	\$ 1,020,324	100
5000	營業成本（附註四、十一、二四及三一）	(687,740)	(82)	(843,634)	(83)
5900	營業毛利	<u>150,242</u>	<u>18</u>	<u>176,690</u>	<u>17</u>
	營業費用（附註四、二四及三一）				
6100	推銷費用	(58,016)	(7)	(96,433)	(9)
6200	管理費用	(69,776)	(8)	(74,611)	(7)
6300	研究發展費用	(42,314)	(5)	(49,591)	(5)
6450	預期信用減損迴轉利益	<u>181</u>	<u>-</u>	<u>1,150</u>	<u>-</u>
6000	營業費用合計	(<u>169,925</u>)	(<u>20</u>)	(<u>219,485</u>)	(<u>21</u>)
6900	營業淨損	(<u>19,683</u>)	(<u>2</u>)	(<u>42,795</u>)	(<u>4</u>)
	營業外收入及支出（附註二四及三一）				
7100	利息收入	339	-	584	-
7010	其他收入	5,229	-	8,678	1
7020	其他利益及損失	23,228	3	12,461	1
7050	財務成本	(10,381)	(1)	(11,386)	(1)
7070	採用權益法之子公司、關聯企業及合資損益份額	<u>17,500</u>	<u>2</u>	(<u>5,426</u>)	(<u>1</u>)
7000	營業外收入及支出合計	<u>35,915</u>	<u>4</u>	<u>4,911</u>	<u>-</u>
7900	稅前淨利（損）	16,232	2	(37,884)	(4)
7950	所得稅（費用）利益（附註四及二五）	(<u>89</u>)	<u>-</u>	<u>6,410</u>	<u>1</u>
8200	本年度淨利（損）	<u>16,143</u>	<u>2</u>	(<u>31,474</u>)	(<u>3</u>)

（接次頁）

(承前頁)

代 碼		109年度		108年度	
		金 額	%	金 額	%
	其他綜合損益				
	不重分類至損益之項目：				
8311	確定福利計畫之再衡 量數(附註二一)	\$ 8,520	1	(\$ 1,001)	-
8316	透過其他綜合損益按 公允價值衡量之權 益工具投資未實現 評價損益(附註二 二)	260	-	(17,825)	(2)
8349	與不重分類之項目相 關之所得稅(附註 二五)	(1,704)	-	200	-
8310		<u>7,076</u>	<u>1</u>	<u>(18,626)</u>	<u>(2)</u>
	後續可能重分類至損益之 項目：				
8380	採用權益法之子公 司、關聯企業及合 資之其他綜合損益 份額(附註二二)	13,562	1	(31,293)	(3)
8399	與可能重分類之項目 相關之所得稅(附 註二二及二五)	(2,681)	-	6,239	1
8360		<u>10,881</u>	<u>1</u>	<u>(25,054)</u>	<u>(2)</u>
8300	本年度其他綜合損益 (稅後淨額)	<u>17,957</u>	<u>2</u>	<u>(43,680)</u>	<u>(4)</u>
8500	本年度綜合損益總額	<u>\$ 34,100</u>	<u>4</u>	<u>(\$ 75,154)</u>	<u>(7)</u>
	每股盈餘(虧損)(附註二六)				
9750	基 本	<u>\$ 0.24</u>		<u>(\$ 0.47)</u>	
9850	稀 釋	<u>\$ 0.24</u>		<u>(\$ 0.47)</u>	

後附之附註係本個體財務報告之一部分。

董事長：陳宏欽




經理人：陳正煌



會計主管：胡育瑋





民國 109 年 12 月 31 日

單位：新台幣仟元

代碼	股本	資本公積	保法盈餘	留公積	未分配盈餘	盈餘	其他權益項目			總額
							國外營運機構財務報表換算之兌換差額	透過其他綜合損益按公允價值衡量之金融資產未實現評價損益	其他綜合價值	
A1	66,664	\$ 8,889	\$ 103,472	\$ 36,068	\$ 3,686	\$ 1,020	\$ 819,775			
D1	-	-	-	(31,474)	-	-	(31,474)			
D3	-	-	-	(801)	(25,054)	(17,825)	(43,680)			
D5	-	-	-	(32,275)	(25,054)	(17,825)	(75,154)			
Z1	66,664	8,889	103,472	3,793	(21,368)	(16,805)	744,621			
M7	-	(92)	-	-	-	-	(92)			
D1	-	-	-	16,143	-	-	16,143			
D3	-	-	-	6,816	10,881	260	17,957			
D5	-	-	-	22,959	10,881	260	34,100			
Q1	-	-	-	(15,000)	-	15,000	-			
Z1	66,664	\$ 8,797	\$ 103,472	\$ 11,752	(\$ 10,487)	(\$ 1,545)	\$ 778,629			

後附之附註係本個體財務報告之一部分



董事長：陳宏欽



經理人：陳正煌



會計主管：胡育璋

驛陞科技股份有限公司

個體現金流量表

民國 109 年及 108 年 1 月 1 日至 12 月 31 日

單位：新台幣仟元

代 碼		109年度	108年度
	營業活動之現金流量		
A10000	本年度稅前淨利（損）	\$ 16,232	(\$ 37,884)
A20010	收益費損項目：		
A20300	預期信用減損迴轉利益	(181)	(1,150)
A20100	折舊費用	11,249	13,714
A20200	攤銷費用	2,624	2,272
A20900	財務成本	10,381	11,386
A22400	採用權益法之子公司、關聯企 業及合資損益之份額	(17,500)	5,426
A21200	利息收入	(339)	(584)
A21300	股利收入	(96)	(269)
A23800	存貨跌價及呆滯（回升利益） 損失	(10)	465
A22500	處分不動產、廠房及設備利益	(285)	-
A20400	透過損益按公允價值衡量之金 融資產淨利益	(11,541)	-
A22900	租賃修改利益	(14)	-
A30000	營業資產及負債之淨變動數		
A31115	強制透過損益按公允價值衡量 之金融資產	(73)	-
A31130	應收票據	(123)	140
A31150	應收帳款	38,544	93,968
A31180	其他應收款	(1,913)	3,741
A31200	存 貨	(7,100)	14,833
A31230	預付款項	(8,091)	(17,394)
A31240	其他流動資產	(993)	741
A32125	合約負債	5,928	1,000
A32130	應付票據	(187)	(184)
A32150	應付帳款	7,744	215
A32180	其他應付款	5,518	(11,558)
A32200	負債準備	138	(1,662)
A32230	其他流動負債	31	320
A32240	淨確定福利負債	(1,302)	(1,262)
A33000	營運產生之現金	48,641	76,274

（接次頁）

(承前頁)

代 碼		109年度	108年度
A33100	收取之利息	\$ 219	\$ 587
A33300	支付之利息	(10,431)	(11,358)
A33500	支付之所得稅	(151)	(534)
AAAA	營業活動之淨現金流入	<u>38,278</u>	<u>64,969</u>
	投資活動之現金流量		
B00040	取得按攤銷後成本衡量之金融資產	(6,305)	(13)
B00030	透過其他綜合損益按公允價值衡量 之金融資產減資退回股款	6,337	-
B07600	收取子公司股利	37,251	5,400
B09900	收取其他股利	96	269
B07100	預付設備款增加	(6,436)	(6,300)
B02700	購置不動產、廠房及設備	(3,627)	(4,838)
B04500	購置無形資產	(1,000)	(1,002)
B02800	處分不動產、廠房及設備價款	1,705	-
B03800	存出保證金減少	705	3,154
B02400	採用權益法之被投資公司減資退回 股款	-	5,228
B02300	處分子公司之淨現金流入	1,007	-
B06700	其他非流動資產減少	<u>911</u>	<u>777</u>
BBBB	投資活動之淨現金流入	<u>30,644</u>	<u>2,675</u>
	籌資活動之現金流量		
C00100	短期借款(減少)增加	(30,000)	13,000
C01600	舉借長期借款	105,500	62,000
C01700	償還長期借款	(78,783)	(145,740)
C04020	租賃負債本金償還	(1,155)	(1,795)
C05400	取得子公司股權	-	(1,162)
C03100	存入保證金減少	(144)	(198)
CCCC	籌資活動之淨現金流出	<u>(4,582)</u>	<u>(73,895)</u>
EEEE	現金及約當現金淨增加(減少)	64,340	(6,251)
E00100	年初現金及約當現金餘額	<u>16,081</u>	<u>22,332</u>
E00200	年底現金及約當現金餘額	<u>\$ 80,421</u>	<u>\$ 16,081</u>

後附之附註係本個體財務報告之一部分。

董事長：陳宏欽



經理人：陳正煌



會計主管：胡育瑋



驊陞科技股份有限公司

個體財務報表附註

民國 109 年及 108 年 1 月 1 日至 12 月 31 日

(除另註明外，金額以新台幣仟元為單位)

一、公司沿革

驊陞科技股份有限公司(以下稱「本公司」)係於 79 年 1 月 13 日奉頒經濟部公司執照核准設立，以經營各種電子用連接器、電腦輸入輸出週邊設備、連接線組件插頭插座、電信管制射頻器材、無線電信機械器材及 LED 照明燈具、燈管等產品之買賣及進出口貿易業務等為主要業務。所發行股票於 91 年 12 月經財團法人中華民國證券櫃檯買賣中心核准，於該中心之興櫃股票櫃檯買賣。

本個體財務報告係以本公司之功能性貨幣新台幣表達。

二、通過財務報告之日期及程序

本個體財務報告於 110 年 3 月 26 日經董事會通過。

三、新發布及修訂準則及解釋之適用

- (一) 首次適用金融監督管理委員會(以下稱「金管會」)認可並發布生效之國際財務報導準則(IFRS)、國際會計準則(IAS)、解釋(IFRIC)及解釋公告(SIC)(以下稱「IFRSs」)

除下列說明外，適用修正後之金管會認可並發布生效之 IFRSs 將不致造成本公司會計政策之重大變動：

1. IFRS 3 之修正「業務之定義」

本公司自 109 年 1 月 1 日以後發生之交易應適用本項修正。本修正規定業務應至少包含投入及重大過程，且兩者共同對創造產出之能力作出重大貢獻。判斷「所取得之過程」是否重大，將視取得日是否有產出而有不同判斷要件。此外，新增一種評估所取得之活動及資產組合是否符合業務之簡化方式－集中度測試，企業可自行選用。

2. IAS 1 及 IAS 8 之修正「重大性之定義」

本公司自 109 年 1 月 1 日開始適用該修正，改以「可被合理預期將影響使用者」作為重大性之門檻，並調整個體財務報告之揭露，刪除可能使重大資訊模糊化之不重大資訊。

3. IFRS 16 之修正「新型冠狀病毒肺炎相關租金減讓」

本公司選擇適用該修正之實務權宜作法處理其與出租人進行新型冠狀病毒肺炎直接相關之租金協商，相關會計政策請參閱附註四。適用該修正前，本公司應判斷前述租金協商是否應適用租賃修改之規定。

本公司自 109 年 1 月 1 日開始適用該修正，由於前述租金協商僅影響 109 年度，追溯適用該修正不影響 109 年 1 月 1 日保留盈餘。

首次適用上述金管會認可並發布生效之 IFRSs 對本公司 109 年 12 月 31 日之資產、負債及權益項目與 109 年 1 月 1 日至 12 月 31 日之綜合損益項目並無重大影響。

(二) 110 年適用之金管會認可之 IFRSs

<u>新發布 / 修正 / 修訂準則及解釋</u>	<u>IASB 發布之生效日</u>
IFRS 4 之修正「適用 IFRS 9 之暫時豁免之展延」	發布日起生效
IFRS 9、IAS 39、IFRS 7、IFRS 4 及 IFRS 16 之修正「利率指標變革—第二階段」	2021 年 1 月 1 日以後開始之年度報導期間生效

截至本個體財務報告通過發布日止，本公司仍持續評估其他準則、解釋之修正對財務狀況與財務績效之影響，相關影響待評估完成時予以揭露。

(三) IASB 已發布但尚未經金管會認可並發布生效之 IFRSs

<u>新發布 / 修正 / 修訂準則及解釋</u>	<u>IASB 發布之生效日(註1)</u>
「2018-2020 週期之年度改善」	2022 年 1 月 1 日 (註2)
IFRS 3 之修正「更新對觀念架構之索引」	2022 年 1 月 1 日 (註3)
IFRS 10 及 IAS 28 之修正「投資者與其關聯企業或合資間之資產出售或投入」	未定
IFRS 17「保險合約」	2023 年 1 月 1 日

(接次頁)

(承前頁)

<u>新發布／修正／修訂準則及解釋</u>	<u>IASB發布之生效日(註1)</u>
IFRS 17之修正	2023年1月1日
IAS 1之修正「負債分類為流動或非流動」	2023年1月1日
IAS 1之修正「會計政策之揭露」	2023年1月1日(註6)
IAS 8之修正「會計估計之定義」	2023年1月1日(註7)
IAS 16之修正「不動產、廠房及設備：達到預定使用狀態前之價款」	2022年1月1日(註4)
IAS 37之修正「虧損性合約－履行合約之成本」	2022年1月1日(註5)

註1：除另註明外，上述新發布／修正／修訂準則或解釋係於各該日期以後開始之年度報導期間生效。

註2：IFRS 9之修正適用於2022年1月1日以後開始之年度報導期間所發生之金融負債之交換或條款修改；IAS 41「農業」之修正適用於2022年1月1日以後開始之年度報導期間之公允價值衡量；IFRS 1「首次採用IFRSs」之修正係追溯適用於2022年1月1日以後開始之年度報導期間。

註3：收購日在年度報導期間開始於2022年1月1日以後之企業合併適用此項修正。

註4：於2021年1月1日以後始達管理階層預期運作方式之必要地點及狀態之廠房、不動產及設備適用此項修正。

註5：於2022年1月1日尚未履行所有義務之合約適用此項修正。

註6：於2023年1月1日以後開始之年度報導期間推延適用此項修正。

註7：於2023年1月1日以後開始之年度報導期間所發生之會計估計變動及會計政策變動適用此項修正。

1. IAS 1之修正「負債分類為流動或非流動」

該修正係釐清判斷負債是否分類為非流動時，應評估本公司於報導期間結束日是否具有遞延清償期限至報導期間後至少12個月之權利。若本公司於報導期間結束日具有該權利，無論本公司是否預期將行使該權利，負債係分類為非流動。該修正並釐清，若本公司須遵循特定條件始具有遞延清償負債之權

利，本公司必須於報導期間結束日已遵循特定條件，即使貸款人係於較晚日期測試本公司是否遵循該等條件亦然。

該修正規定，為負債分類之目的，前述清償係指移轉現金、其他經濟資源或本公司之權益工具予交易對方致負債之消滅。惟若負債之條款，可能依交易對方之選擇，以移轉本公司之權益工具而導致其清償，且若該選擇權依 IAS 32「金融工具：表達」之規定係單獨認列於權益，則前述條款並不影響負債之分類。

2. IAS 1 之修正「會計政策之揭露」

該修正明訂本公司應依重大之定義，決定應揭露之重大會計政策資訊。若會計政策資訊可被合理預期將影響一般用途財務報表之主要使用者以該等財務報表為基礎所作之決策，則該會計政策資訊係屬重大。該修正並釐清：

- 與不重大之交易、其他事項或情況相關之會計政策資訊係屬不重大，本公司無需揭露該等資訊。
- 本公司可能因交易、其他事項或情況之性質而判斷相關會計政策資訊屬重大，即使金額不重大亦然。
- 並非與重大交易、其他事項或情況相關之所有會計政策資訊皆屬重大。

此外，該修正並舉例說明若會計政策資訊係與重大交易、其他事項或情況相關，且有下列情況時，該資訊可能屬重大：

- (1) 本公司於報導期間改變會計政策，且該變動導致財務報表資訊之重大變動；
- (2) 本公司自準則允許之選項中選擇其適用之會計政策；
- (3) 因缺乏特定準則之規定，本公司依 IAS 8「會計政策、會計估計變動及錯誤」建立之會計政策；
- (4) 本公司揭露其須運用重大判斷或假設所決定之相關會計政策；或
- (5) 涉及複雜之會計處理規定且財務報表使用者仰賴該等資訊方能了解該等重大交易、其他事項或情況。

3. IAS 8 之修正「會計估計之定義」

該修正明訂會計估計係指財務報表中受衡量不確定性影響之貨幣金額。本公司於適用會計政策時，可能須以無法直接觀察而必須估計之貨幣金額衡量財務報表項目，故須使用衡量技術及輸入值建立會計估計以達此目的。衡量技術或輸入值之變動對會計估計之影響若非屬前期錯誤之更正，該等變動係屬會計估計變動。

除上述影響外，截至本個體財務報告通過發布日止，本公司仍持續評估其他準則、解釋之修正對財務狀況與財務績效之影響，相關影響待評估完成時予以揭露。

四、重大會計政策之彙總說明

(一) 遵循聲明

本個體財務報告係依照證券發行人財務報告編製準則編製。

(二) 編製基礎

除按公允價值衡量之金融工具及按確定福利義務現值減除計畫資產公允價值認列之淨確定福利負債外，本個體財務報告係依歷史成本基礎編製。

公允價值衡量依照相關輸入值之可觀察程度及重要性分為第 1 等級至第 3 等級：

1. 第 1 等級輸入值：係指於衡量日可取得之相同資產或負債於活絡市場之報價（未經調整）。
2. 第 2 等級輸入值：係指除第 1 等級之報價外，資產或負債直接（亦即價格）或間接（亦即由價格推導而得）之可觀察輸入值。
3. 第 3 等級輸入值：係指資產或負債之不可觀察之輸入值。

本公司於編製個體財務報告時，對投資子公司、關聯企業或合資係採權益法處理。為使本個體財務報告之本年度損益、其他綜合損益及權益與本公司合併財務報告中歸屬於本公司業主之本年度損益、其他綜合損益及權益相同，個體基礎與合併基礎下若干會計處理差異係調整「採用權益法之投資」、「採用權益法之子公司、關聯

企業及合資損益份額」、「採用權益法之子公司、關聯企業及合資其他綜合損益份額」暨相關權益項目。

(三) 資產與負債區分流動與非流動之標準

流動資產包括：

1. 主要為交易目的而持有之資產；
2. 預期於資產負債表日後 12 個月內實現之資產；及
3. 現金及約當現金（但不包括於資產負債表日後逾 12 個月用以交換或清償負債而受到限制者）。

流動負債包括：

1. 主要為交易目的而持有之負債；
2. 於資產負債表日後 12 個月內到期清償之負債，以及
3. 不能無條件將清償期限遞延至資產負債表日後至少 12 個月之負債。

非屬上述流動資產或流動負債者，係分類為非流動資產或非流動負債。

(四) 外 幣

本公司編製財務報告時，以本公司功能性貨幣以外之貨幣（外幣）交易者，依交易日匯率換算為功能性貨幣記錄。

外幣貨幣性項目於每一資產負債表日以收盤匯率換算。因交割貨幣性項目或換算貨幣性項目產生之兌換差額，於發生當期認列於損益。

以公允價值衡量之外幣非貨幣性項目係以決定公允價值當日之匯率換算，所產生之兌換差額列為當期損益，惟屬公允價值變動認列於其他綜合損益者，其產生之兌換差額列於其他綜合損益。

以歷史成本衡量之外幣非貨幣性項目係以交易日之匯率換算，不再重新換算。

於編製個體財務報告時，國外營運機構（包含營運所在國家或使用之貨幣與本公司不同之子公司）之資產及負債以每一資產負債表日匯率換算為新台幣。收益及費損項目係以當期平均匯率換算，所產生之兌換差額認列為其他綜合損益。

若本公司處分國外營運機構之所有權益，或處分國外營運機構之子公司部分權益但喪失控制，所有與該國外營運機構相關之累計兌換差額將重分類至損益。

若部分處分國外營運機構之子公司未導致喪失控制，係按比例將累計兌換差額併入權益交易計算，但不認列為損益。在其他任何部分處分國外營運機構之情況下，累計兌換差額則按處分比例重分類至損益。

(五) 存 貨

存貨包括原物料、製成品、在製品及半成品。存貨係以成本與淨變現價值孰低衡量，比較成本與淨變現價值時除同類別存貨外係以個別項目為基礎。淨變現價值係指在正常情況下之估計售價減除至完工尚需投入之估計成本及完成出售所需之估計成本後之餘額。存貨成本之計算係採加權平均法。

(六) 投資子公司

本公司採用權益法處理對子公司之投資。

子公司係指本公司具有控制之個體。

權益法下，投資原始依成本認列，取得日後帳面金額係隨本公司所享有之子公司損益及其他綜合損益份額與利潤分配而增減。此外，針對本公司可享有子公司其他權益之變動係按持股比例認列。

當本公司對子公司所有權權益之變動未導致喪失控制者，係作為權益交易處理。投資帳面金額與所支付或收取對價之公允價值間之差額，係直接認列為權益。

當本公司對子公司之損失份額等於或超過其在該子公司之權益（包括權益法下子公司之帳面金額及實質上屬於本公司對該子公司淨投資組成部分之其他長期權益）時，係繼續按持股比例認列損失。

取得成本超過本公司於取得日所享有構成業務之子公司可辨認資產及負債淨公允價值份額之數額列為商譽，該商譽係包含於該投資之帳面金額且不得攤銷；本公司於取得日所享有構成業務之子公司可辨認資產及負債淨公允價值份額超過取得成本之數額列為當期收益。

本公司評估減損時，係以財務報告整體考量現金產生單位並比較其可回收金額與帳面金額。嗣後若資產可回收金額增加時，將減損損失之迴轉認列為利益，惟資產於減損損失迴轉後之帳面金額，不得超過該項資產在未認列減損損失之情況下，減除應提列攤銷後之帳面金額。歸屬於商譽之減損損失不得於後續期間迴轉。

當喪失對子公司控制時，本公司係按喪失控制日之公允價值衡量其對前子公司之剩餘投資，剩餘投資之公允價值及任何處分價款與喪失控制當日之投資帳面金額之差額，列入當期損益。此外，於其他綜合損益中所認列與該子公司有關之所有金額，其會計處理係與本公司直接處分相關資產或負債所必須遵循之基礎相同。

本公司與子公司之順流交易未實現損益於個體財務報告予以銷除。本公司與子公司之逆流及側流交易所產生之損益，僅在與本公司對子公司權益無關之範圍內，認列於個體財務報告。

(七) 不動產、廠房及設備

不動產、廠房及設備係成本認列，後續以成本減除累計折舊及累計減損損失後之金額衡量。

建造中之不動產、廠房及設備係以成本減除累計減損損失後之金額認列。成本包括專業服務費用及符合資本化條件之借款成本。該等資產於完工並達預期使用狀態時，分類至不動產、廠房及設備之適當類別並開始提列折舊。

不動產、廠房及設備於耐用年限內按直線基礎，對每一重大部分單獨提列折舊。本公司至少於每一年度結束日對估計耐用年限、殘值及折舊方法進行檢視，並推延適用會計估計變動之影響。

不動產、廠房及設備除列時，淨處分價款與該資產帳面金額間之差額係認列於損益。

(八) 投資性不動產

投資性不動產係為賺取租金或資本增值或兩者兼具而持有之不動產。投資性不動產亦包括目前尚未決定未來用途所持有之土地。

自有之投資性不動產原始以成本（包括交易成本）衡量，後續以成本減除累計折舊及累計減損損失後之金額衡量。

投資性不動產採直線基礎提列折舊。

投資性不動產除列時，淨處分價款與該資產帳面金額間之差額係認列於損益。

(九) 無形資產

1. 單獨取得

單獨取得之有限耐用年限無形資產原始以成本衡量，後續係以成本減除累計攤銷及累計減損損失後之金額衡量。無形資產於耐用年限內按直線基礎進行攤銷，本公司至少於每一年度結束日對估計耐用年限、殘值及攤銷方法進行檢視，並推延適用會計估計變動之影響。非確定耐用年限無形資產係以成本減除累計減損損失列報。

2. 除 列

無形資產除列時，淨處分價款與該資產帳面金額間之差額係認列於當期損益。

(十) 不動產、廠房及設備、使用權資產及無形資產之減損

本公司於每一資產負債表日評估是否有任何跡象顯示不動產、廠房及設備、使用權資產及無形資產（商譽除外）可能已減損。若有任一減損跡象存在，則估計該資產之可回收金額。倘無法估計個別資產之可回收金額，本公司估計該資產所屬現金產生單位之可回收金額。共用資產係依合理一致基礎分攤至個別現金產生單位。

針對非確定耐用年限及尚未可供使用之無形資產，至少每年及有減損跡象時進行減損測試。

可回收金額為公允價值減出售成本與其使用價值之較高者。個別資產或現金產生單位之可回收金額若低於其帳面金額時，將該資產或現金產生單位之帳面金額調減至其可回收金額，減損損失係認列於損益。

當減損損失於後續迴轉時，該資產或現金產生單位之帳面金額調增至修訂後之可回收金額，惟增加後之帳面金額以不超過該資產或現金產生單位若未於以前年度認列減損損失時所決定之帳面金額（減除攤銷或折舊）。減損損失之迴轉係認列於損益。

(十一) 金融工具

金融資產與金融負債於本公司成為該工具合約條款之一方時認列於個體資產負債表。

原始認列金融資產與金融負債時，若金融資產或金融負債非屬透過損益按公允價值衡量者，係按公允價值加計直接可歸屬於取得或發行金融資產或金融負債之交易成本衡量。直接可歸屬於取得或發行透過損益按公允價值衡量之金融資產或金融負債之交易成本，則立即認列為損益。

1. 金融資產

金融資產之慣例交易係採交易日會計認列及除列。

(1) 衡量種類

本公司所持有之金融資產種類為透過損益按公允價值衡量之金融資產、按攤銷後成本衡量之金融資產與透過其他綜合損益按公允價值衡量之權益工具投資。

A. 透過損益按公允價值衡量之金融資產

透過損益按公允價值衡量之金融資產為強制透過損益按公允價值衡量之金融資產。強制透過損益按公允價值衡量之金融資產包括未指定透過其他綜合損益按公允價值衡量之權益工具投資，及不符合分類為按攤銷後成本衡量或透過其他綜合損益按公允價值衡量之債務工具投資。

透過損益按公允價值衡量之金融資產係按公允價值衡量，其股利、利息及再衡量利益或損失係認列於其他利益及損失。公允價值之決定方式請參閱附註三十。

B. 按攤銷後成本衡量之金融資產

本公司投資金融資產若同時符合下列兩條件，則分類為按攤銷後成本衡量之金融資產：

- a. 係於某經營模式下持有，該模式之目的係持有金融資產以收取合約現金流量；及

b. 合約條款產生特定日期之現金流量，該等現金流量完全為支付本金及流通在外本金金額之利息。

按攤銷後成本衡量之金融資產（包括現金及約當現金、按攤銷後成本衡量之應收票據、應收帳款、其他應收款、其他金融資產及存出保證金）於原始認列後，係以有效利息法決定之總帳面金額減除任何減損損失之攤銷後成本衡量，任何外幣兌換損益則認列於損益。

利息收入係以有效利率乘以金融資產總帳面金額計算。

信用減損金融資產係指發行人或債務人已發生重大財務困難、違約、債務人很有可能聲請破產或其他財務重整或由於財務困難而使金融資產之活絡市場消失。

約當現金包括自取得日起 3 個月內、高度流動性、可隨時轉換成定額現金且價值變動風險甚小之定期存款，係用於滿足短期現金承諾。

C. 透過其他綜合損益按公允價值衡量之權益工具投資

本公司於原始認列時，可作一不可撤銷之選擇，將非持有供交易且非企業合併收購者所認列或有對價之權益工具投資，指定透過其他綜合損益按公允價值衡量。

透過其他綜合損益按公允價值衡量之權益工具投資係按公允價值衡量，後續公允價值變動列報於其他綜合損益，並累計於其他權益中。於投資處分時，累積損益直接移轉至保留盈餘，並不重分類為損益。

透過其他綜合損益按公允價值衡量之權益工具投資之股利於本公司收款之權利確立時認列於損益中，除非該股利明顯代表部分投資成本之回收。

(2) 金融資產之減損

本公司於每一資產負債表日按預期信用損失評估按攤銷後成本衡量之金融資產（含應收帳款）之減損損失。

應收帳款均按存續期間預期信用損失認列備抵損失。其他金融資產係先評估自原始認列後信用風險是否顯著增加，若未顯著增加，則按 12 個月預期信用損失認列備抵損失，若已顯著增加，則按存續期間預期信用損失認列備抵損失。

預期信用損失係以發生違約之風險作為權重之加權平均信用損失。12 個月預期信用損失係代表金融工具於報導日後 12 個月內可能違約事項所產生之預期信用損失，存續期間預期信用損失則代表金融工具於預期存續期間所有可能違約事項產生之預期信用損失。

本公司為內部信用風險管理目的，在不考量所持有擔保品之前提下，判定下列情況代表金融資產已發生違約：

- A. 有內部或外部資訊顯示債務人已不可能清償債務。
- B. 逾期超過 180 天，除非有合理且可佐證之資訊顯示延後之違約基準更為適當。

所有金融資產之減損損失係藉由備抵帳戶調降其帳面金額，惟透過其他綜合損益按公允價值衡量之債務工具投資之備抵損失係認列於其他綜合損益，並不減少其帳面金額。

(3) 金融資產之除列

本公司僅於對來自金融資產現金流量之合約權利失效，或已移轉金融資產且該資產所有權之幾乎所有風險及報酬已移轉予其他企業時，始將金融資產除列。

按攤銷後成本衡量之金融資產整體除列時，其帳面金額與所收取對價間之差額係認列於損益。透過其他綜合損益按公允價值衡量之債務工具投資整體除列時，其帳面金額與所收取對價加計已認列於其他綜合損益之任何累計利益或損失之總和間之差額係認列於損益。透過其他綜合損益按公允價值衡量之權益工具投資整體除列時，累積損益直接移轉至保留盈餘，並不重分類為損益。

2. 權益工具

本公司發行之債務及權益工具係依據合約協議之實質與金融負債及權益工具之定義分類為金融負債或權益。

本公司發行之權益工具係以取得之價款扣除直接發行成本後之金額認列。

再取回本公司本身之權益工具係於權益項下認列與減除。購買、出售、發行或註銷本公司本身之權益工具不認列於損益。

3. 金融負債

(1) 後續衡量

金融負債係以有效利息法按攤銷後成本衡量。

(2) 金融負債之除列

除列金融負債時，其帳面金額與所支付對價（包含任何所移轉之非現金資產或承擔之負債）間之差額認列為損益。

4. 衍生工具

本公司簽訂之衍生工具係遠期外匯合約，用以管理本公司之匯率風險。

衍生工具於簽訂衍生工具合約時，原始以公允價值認列，後續於資產負債表日按公允價值再衡量，後續衡量產生之利益或損失直接列入損益。當衍生工具之公允價值為正值時，列為金融資產；公允價值為負值時，列為金融負債。

(十二) 負債準備

認列為負債準備之金額係考量義務之風險及不確定性，而為資產負債表日清償義務所需支出之最佳估計。負債準備係以清償義務之估計現金流量折現值衡量。

(十三) 收入認列

本公司於客戶合約辨認履約義務後，將交易價格分攤至各履約義務，並於滿足各履約義務時認列收入。

商品銷貨收入

商品銷貨收入來自電子零組件之銷售。本公司係於產品交付且所有權之控制移轉時認列收入。

去料加工時，加工產品所有權之控制並未移轉，是以去料時不認列收入。

(十四) 租賃

本公司於合約成立日評估合約是否係屬（或包含）租賃。

1. 本公司為出租人

當租賃條款係移轉附屬於資產所有權之幾乎所有風險與報酬予承租人，則將其分類為融資租賃。所有其他租賃則分類為營業租賃。

營業租賃下，租賃給付係按直線基礎於相關租賃期間內認列為收益。

當租賃同時包含土地及建築物要素時，本公司係依附屬於各要素所有權之幾乎所有風險與報酬是否已移轉予承租人以評估各要素之分類係為融資租賃或營業租賃。租賃給付按合約成立日土地及建築物租賃權利之公允價值相對比例分攤予土地及建築物。若租賃給付能可靠地分攤至此兩項要素，各要素係按所適用之租賃分類處理。若租賃給付無法可靠地分攤至此兩項要素，則整體租賃係分類為融資租賃，惟若此兩項要素均明顯符合營業租賃標準，則整體租賃分類為營業租賃。

2. 本公司為承租人

除適用認列豁免之低價值標的資產租賃及短期租賃之租賃給付係按直線基礎於租賃期間內認列為費用，其他租賃皆於租賃開始日認列使用權資產及租賃負債。

使用權資產原始按成本衡量，後續按成本減除累計折舊及累計減損損失後之金額衡量，並調整租賃負債之再衡量數。使用權資產係單獨表達於個體資產負債表。

使用權資產採直線基礎自租賃開始日起至耐用年限屆滿時或租賃期間屆滿時兩者之較早者提列折舊。

租賃負債原始按租賃給付之現值衡量。若租賃隱含利率容易確定，租賃給付使用該利率折現。若該利率並非容易確定，則使用承租人增額借款利率。

後續，租賃負債採有效利息法按攤銷後成本基礎衡量，且利息費用係於租賃期間分攤。若租賃期間或用於決定租賃給付之指數或費率變動導致未來租賃給付有變動，本公司再衡量租賃負債，並相對調整使用權資產，惟若使用權資產之帳面金額已減至零，則剩餘之再衡量金額認列於損益中。對於不以單獨租賃處理之租賃修改，因減少租賃範圍之租賃負債再衡量係調減使用權資產，並認列租賃部分或全面終止之損益；因其他修改之租賃負債再衡量係調整使用權資產。租賃負債係單獨表達於個體資產負債表。

(十五) 借款成本

直接可歸屬於取得、建造或生產符合要件之資產之借款成本，係作為該資產成本之一部分，直到該資產達到預定使用或出售狀態之幾乎所有必要活動已完成為止。

特定借款如於符合要件之資本支出發生前進行暫時投資而賺取之投資收入，係自符合資本化條件之借款成本中減除。

除上述外，所有其他借款成本係於發生當期認列為損益。

(十六) 政府補助

政府補助僅於可合理確信本公司將遵循政府補助所附加之條件，且將可收到該項補助時，始予以認列。

與收益有關之政府補助係於其意圖補償之相關成本於本公司認列為費用之期間內，按有系統之基礎認列於其他收入。以本公司應購買、建造或以其他方式取得非流動資產為條件之政府補助係認列為遞延收入，並以合理且有系統之基礎於相關資產耐用年限期間轉列損益。

若政府補助係用於補償已發生之費用或損失，或係以給與本公司立即財務支援為目的且無未來相關成本，則於其可收取之期間認列於損益。

若政府補助係採取移轉非貨幣性資產供本公司使用之形式，則以該非貨幣性資產之公允價值認列與衡量該項補助。

本公司所取得低於市場利率之政府貸款，其收取之貸款金額與依當時市場利率計算之貸款公允價值兩者間之差額係認列為政府補助。

(十七) 員工福利

1. 短期員工福利

短期員工福利相關負債係以換取員工服務而預期支付之非折現金額衡量。

2. 退職後福利

確定提撥退休計畫之退休金係於員工提供服務期間將應提撥之退休金數額認列為費用。

確定福利退休計畫之確定福利成本（含服務成本、淨利息及再衡量數）係採預計單位福利法精算。服務成本（含當期服務成本）及淨確定福利負債（資產）淨利息於發生時、計畫修正或縮減時及清償發生時認列為員工福利費用。再衡量數（含精算損益及扣除利息後之計畫資產報酬）於發生時認列於其他綜合損益並列入保留盈餘，後續期間不重分類至損益。

淨確定福利負債（資產）係確定福利退休計畫之提撥短絀（剩餘）。淨確定福利資產不得超過從該計畫退還提撥金或可減少未來提撥金之現值。

(十八) 所得稅

所得稅費用係當期所得稅及遞延所得稅之總和。

1. 當期所得稅

本公司依各所得稅申報轄區所制定之法規決定當期所得（損失），據以計算應付（可回收）之所得稅。

依中華民國所得稅法規定計算之未分配盈餘加徵所得稅，係於股東會決議年度認列。

以前年度應付所得稅之調整，列入當期所得稅。

2. 遞延所得稅

遞延所得稅係依帳載資產及負債帳面金額與計算課稅所得之課稅基礎二者所產生之暫時性差異計算。

遞延所得稅負債一般係就所有應課稅暫時性差異予以認列，而遞延所得稅資產則於很有可能具有課稅所得以供可減除暫時性差異及虧損扣抵使用時認列。

與投資子公司相關之應課稅暫時性差異皆認列遞延所得稅負債，惟本公司若可控制暫時性差異迴轉之時點，且該暫時性差異很有可能於可預見之未來不會迴轉者除外。與此類投資有關之可減除暫時性差異，僅於其很有可能具有足夠課稅所得用以實現暫時性差異，且於可預見之未來預期將迴轉的範圍內，予以認列遞延所得稅資產。

遞延所得稅資產之帳面金額於每一資產負債表日予以重新檢視，並針對已不再很有可能具有足夠之課稅所得以供其回收所有或部分資產者，調減帳面金額。原未認列為遞延所得稅資產者，亦於每一資產負債表日予以重新檢視，並在未來很有可能產生課稅所得以供其回收所有或部分資產者，調增帳面金額。

遞延所得稅資產及負債係以預期負債清償或資產實現當期之稅率衡量，該稅率係以資產負債表日已立法或已實質性立法之稅率及稅法為基礎。遞延所得稅負債及資產之衡量係反映本公司於資產負債表日預期回收或清償其資產及負債帳面金額之方式所產生之租稅後果。

3. 當期及遞延所得稅

當期及遞延所得稅係認列於損益，惟與認列於其他綜合損益或直接計入權益之項目相關之當期及遞延所得稅係分別認列於其他綜合損益或直接計入權益。

五、重大會計判斷、估計及假設不確定性之主要來源

本公司於採用會計政策時，對於不易自其他來源取得相關資訊者，管理階層必須基於歷史經驗及其他攸關之因素作出相關之判斷、估計及假設。實際結果可能與估計有所不同。

本公司將新型冠狀病毒肺炎疫情造成之經濟影響納入重大會計估計之考量，管理階層將對估計與基本假設持續檢視。若估計之修正僅影響當期，則於修正當期認列。若會計估計之修正同時影響當期及未來期間，則於估計修正當期及未來期間認列。

六、現金及約當現金

	<u>109年12月31日</u>	<u>108年12月31日</u>
庫存現金及週轉金	\$ 275	\$ 318
銀行支票及活期存款	31,999	15,763
約當現金（原始到期日在3個月以內之投資）		
銀行定期存款	<u>48,147</u>	<u>-</u>
	<u>\$ 80,421</u>	<u>\$ 16,081</u>

七、透過損益按公允價值衡量之金融工具

	<u>109年12月31日</u>	<u>108年12月31日</u>
<u>金融資產—流動</u>		
強制透過損益按公允價值衡量		
衍生工具（未指定避險）		
—遠期外匯合約	<u>\$ 11,614</u>	<u>\$ -</u>

於資產負債表日未適用避險會計且尚未到期之遠期外匯合約如下：

109年12月31日

	幣 別	到 期 期 間	合 約 金 額 (仟 元)
賣出遠期外匯	美元兌人民幣	110.03.11~110.11.24	USD 9,000/RMB 61,986

本公司從事遠期外匯交易之目的，主要係為規避外幣資產及負債因匯率波動產生之風險。

八、透過其他綜合損益按公允價值衡量之金融資產

權益工具投資

	<u>109年12月31日</u>	<u>108年12月31日</u>
<u>非流動</u>		
國內投資		
未上市（櫃）股票	\$ 15,576	\$ 20,310
國外投資		
未上市（櫃）股票	<u>6,152</u>	<u>7,495</u>
	<u>\$ 21,728</u>	<u>\$ 27,805</u>

本公司依中長期策略目的投資國內外公司普通股，並預期透過長期投資獲利。本公司管理階層認為若將該等投資之短期公允價值波動列入損益，與前述長期投資規劃並不一致，因此選擇指定該等投資為透過其他綜合損益按公允價值衡量。

被投資公司亞太新興產業創業投資股份有限公司及 Asia Global Venture Capital II Co., Ltd. 皆於 109 年 12 月辦理現金減資退回股款，本公司因是按持股比例分別回收股款 4,400 仟元及 1,937 仟元。

被投資公司聯華聚能科技股份有限公司已於 109 年 7 月解散並完成解散登記，相關其他權益－透過其他綜合損益按公允價值衡量之金融資產未實現評價損益 15,000 仟元則轉入保留盈餘。

本公司並無以透過其他綜合損益按公允價值衡量之權益工具投資質押之情事。

九、按攤銷後成本衡量之金融資產

	<u>109年12月31日</u>	<u>108年12月31日</u>
<u>流動</u>		
國內投資		
質押定存單	<u>\$ 7,516</u>	<u>\$ 1,211</u>

按攤銷後成本衡量之金融資產質押之資訊，參閱附註三二。

十、應收票據、應收帳款及催收款

	<u>109年12月31日</u>	<u>108年12月31日</u>
<u>應收票據</u>		
按攤銷後成本衡量		
總帳面金額	\$ 209	\$ 86
減：備抵損失	(<u>2</u>)	(<u>1</u>)
	<u>\$ 207</u>	<u>\$ 85</u>
<u>應收帳款</u>		
按攤銷後成本衡量		
總帳面金額	\$241,086	\$280,075
減：備抵損失	(<u>3,101</u>)	(<u>3,283</u>)
	<u>\$237,985</u>	<u>\$276,792</u>
<u>應收帳款－關係人</u>		
按攤銷後成本衡量		
總帳面金額	<u>\$ 513</u>	<u>\$ 68</u>

(一) 應收票據

應收票據備抵損失之變動資訊如下：

	109年度	108年度
年初餘額	\$ 1	\$ 2
加：本年度提列減損損失	1	-
減：本年度迴轉減損損失	-	(1)
年底餘額	<u>\$ 2</u>	<u>\$ 1</u>

(二) 應收帳款

本公司對商品銷售之平均授信期間約為 30~120 天，應收帳款不予計息。本公司將使用其他公開可得之財務資訊及歷史交易記錄對主要客戶予以評等，並於必要情形下取得足額之擔保以減輕因拖欠所產生財務損失之風險。本公司持續監督信用暴險及交易對方之信用等級，並透過每年複核及核准之交易對方信用額度以管理信用暴險。

為減輕信用風險，本公司管理階層指派專責團隊負責授信額度之決定、授信核准及其他監控程序以確保逾期應收款項之回收已採取適當行動。此外，本公司於資產負債表日會逐一複核應收款項之可回收金額以確保無法回收之應收款項已提列適當減損損失。據此，本公司管理階層認為本公司之信用風險已顯著減少。

本公司按存續期間預期信用損失認列應收帳款之備抵損失。存續期間預期信用損失係使用準備矩陣計算，其考量客戶過去違約紀錄與現時財務狀況、產業經濟情勢，並同時考量 GDP 預測及產業展望。因本公司之信用損失歷史經驗顯示，不同客戶群之損失型態無顯著差異，因此準備矩陣未進一步區分客戶群，僅以應收帳款帳齡訂定預期信用損失率。

若有證據顯示交易對方面臨嚴重財務困難且本公司無法合理預期可回收金額，本公司直接沖銷相關應收帳款，惟仍會持續追索活動，因追索回收之金額則認列於損益。

本公司依準備矩陣衡量應收帳款之備抵損失如下：

109年12月31日

	<u>1~180天</u>	<u>181~365天</u>	<u>365天以上</u>	<u>合 計</u>
預期信用損失率	1.07%	10%	100%	
總帳面金額	\$ 240,015	\$ 1,161	\$ 423	\$ 241,599
備抵損失(存續期間)				
預期信用損失)	(<u>2,562</u>)	(<u>116</u>)	(<u>423</u>)	(<u>3,101</u>)
攤銷後成本	<u>\$ 237,453</u>	<u>\$ 1,045</u>	<u>\$ -</u>	<u>\$ 238,498</u>

108年12月31日

	<u>1~180天</u>	<u>181~365天</u>	<u>365天以上</u>	<u>合 計</u>
預期信用損失率	1.12%	10%	100%	
總帳面金額	\$ 278,691	\$ 1,417	\$ 35	\$ 280,143
備抵損失(存續期間)				
預期信用損失)	(<u>3,106</u>)	(<u>142</u>)	(<u>35</u>)	(<u>3,283</u>)
攤銷後成本	<u>\$ 275,585</u>	<u>\$ 1,275</u>	<u>\$ -</u>	<u>\$ 276,860</u>

應收帳款備抵損失之變動資訊如下：

	<u>109年度</u>	<u>108年度</u>
年初餘額	\$ 3,283	\$ 4,382
減：本年度迴轉減損損失	(182)	(1,149)
加：本年度重分類	-	50
年底餘額	<u>\$ 3,101</u>	<u>\$ 3,283</u>

(三) 催收款(帳列其他非流動資產項下)

催收款之備抵損失變動資訊如下：

	<u>109年度</u>	<u>108年度</u>
年初餘額	\$ 2,369	\$ 2,419
減：本年度重分類	-	(<u>50</u>)
年底餘額	<u>\$ 2,369</u>	<u>\$ 2,369</u>

十一、存 貨

	<u>109年12月31日</u>	<u>108年12月31日</u>
製 成 品	\$ 12,928	\$ 10,187
在 製 品	354	2
原 物 料	980	59
半 成 品	296	46
	<u>\$ 14,558</u>	<u>\$ 10,294</u>

銷貨成本性質如下：

	109年度	108年度
已銷售之存貨成本	\$ 687,750	\$ 843,169
存貨跌價及呆滯(回升利益)損失	(<u>10</u>)	<u>465</u>
	<u>\$ 687,740</u>	<u>\$ 843,634</u>

本公司無設定作為借款擔保之存貨。

十二、採用權益法之投資

(一) 投資子公司

	109年12月31日	108年12月31日
非上市(櫃)公司		
開曼驊陞國際投資有限公司	\$ 193,609	\$ 200,741
開曼群島杰寶電子有限公司	574,174	556,326
WIESON OVERSEA HOLDING CO., LTD.	15,938	25,055
CABLETECH TECHNOLOGY CO., LTD.	26,353	34,945
驊原科技股份有限公司	10,627	9,493
驊德科技股份有限公司	16,523	16,870
光合齋生態科技股份有限 公司	-	1,082
	<u>\$ 837,224</u>	<u>\$ 844,512</u>

子 公 司 名 稱	所有權權益及表決權百分比	
	109年12月31日	108年12月31日
開曼驊陞國際投資有限公司	100%	100%
開曼群島杰寶電子有限公司	100%	100%
WIESON OVERSEA HOLDING CO., LTD.	100%	100%
CABLETECH TECHNOLOGY CO., LTD.	100%	100%
驊原科技股份有限公司 (驊原公司)	59.75%	59.75%
驊德科技股份有限公司 (驊德公司)	49.76%	51%
光合齋生態科技股份有限公司 (光合齋公司)	-	100%

本公司 108 年 7 月增加投資驊原公司 97 仟股，共計 1,162 仟元，持股比例由 52.42% 上升至 59.75%。

被投資公司驊德科技股份有限公司於 108 年 5 月辦理現金減資退回股款，本公司按持股比例收回股款 5,228 仟元，減資後持股比例不變。

本公司於 109 年 6 月未按持股比例認購驊德公司現金增資股權，致持股比例由 51% 降至 49.76%，因本公司有權利指派驊德公司主要管理階層，具主導其攸關活動之實質控制力，故將其列為子公司。

被投資公司光合齋公司已於 108 年 11 月 20 日經董事會決議終止營運，並於 109 年 5 月 12 日完成清算。

本公司處分子公司之揭露，請參閱本公司 109 年度合併財務報告附註二八。本公司間接持有之投資子公司明細，請參閱附註三五。

109 及 108 年度採用權益法之子公司之損益及其他綜合損益份額，係依據各子公司同期間經會計師查核之財務報表認列。

十三、不動產、廠房及設備

	土	地	建	築	物	機	器	設	備	模	具	設	備	運	輸	設	備	辦	公	設	備	其	他	設	備	合	計
成 本																											
109 年 1 月 1 日餘額	\$	229,993	\$	174,000	\$	5,847	\$	4,154	\$	3,000	\$	7,704	\$	4,449	\$	429,147											
增 添	-		2,094		739		302		-		492		-		3,627												
處 分	-		(1,697)		(2,873)		(2,175)		(1,500)		(7,245)		-		(15,490)												
重 分 類	4,644		2,644		2,846		-		-		6,300		-		16,434												
109 年 12 月 31 日餘額	\$	<u>234,637</u>	\$	<u>177,041</u>	\$	<u>6,559</u>	\$	<u>2,281</u>	\$	<u>1,500</u>	\$	<u>7,251</u>	\$	<u>4,449</u>	\$	<u>433,718</u>											
累計折舊																											
109 年 1 月 1 日餘額	\$	-	\$	32,153	\$	3,197	\$	2,656	\$	150	\$	7,014	\$	1,712	\$	46,882											
折舊費用	-		4,328		1,158		954		400		1,234		890		8,964												
處 分	-		(1,697)		(2,873)		(2,080)		(175)		(7,245)		-		(14,070)												
重 分 類	-		1,201		-		-		-		-		-		1,201												
109 年 12 月 31 日餘額	\$	<u>-</u>	\$	<u>35,985</u>	\$	<u>1,482</u>	\$	<u>1,530</u>	\$	<u>375</u>	\$	<u>1,003</u>	\$	<u>2,602</u>	\$	<u>42,977</u>											
109 年 12 月 31 日淨額	\$	<u>234,637</u>	\$	<u>141,056</u>	\$	<u>5,077</u>	\$	<u>751</u>	\$	<u>1,125</u>	\$	<u>6,248</u>	\$	<u>1,847</u>	\$	<u>390,741</u>											
成 本																											
108 年 1 月 1 日餘額	\$	212,637	\$	162,632	\$	12,103	\$	7,581	\$	-	\$	8,327	\$	4,449	\$	407,729											
增 添	-		-		493		801		3,000		234		-		4,528												
處 分	-		-		(8,673)		(4,176)		-		(857)		-		(13,706)												
重 分 類	17,356		11,368		1,924		(52)		-		-		-		30,596												
108 年 12 月 31 日餘額	\$	<u>229,993</u>	\$	<u>174,000</u>	\$	<u>5,847</u>	\$	<u>4,154</u>	\$	<u>3,000</u>	\$	<u>7,704</u>	\$	<u>4,449</u>	\$	<u>429,147</u>											
累計折舊																											
108 年 1 月 1 日餘額	\$	-	\$	22,872	\$	9,863	\$	4,985	\$	-	\$	6,289	\$	822	\$	44,831											
折舊費用	-		4,154		2,007		1,866		150		1,582		890		10,649												
處 分	-		-		(8,673)		(4,176)		-		(857)		-		(13,706)												
重 分 類	-		5,127		-		(19)		-		-		-		5,108												
108 年 12 月 31 日餘額	\$	<u>-</u>	\$	<u>32,153</u>	\$	<u>3,197</u>	\$	<u>2,656</u>	\$	<u>150</u>	\$	<u>7,014</u>	\$	<u>1,712</u>	\$	<u>46,882</u>											
108 年 12 月 31 日淨額	\$	<u>229,993</u>	\$	<u>141,847</u>	\$	<u>2,650</u>	\$	<u>1,498</u>	\$	<u>2,850</u>	\$	<u>690</u>	\$	<u>2,737</u>	\$	<u>382,265</u>											

折舊費用係以直線基礎按下列耐用年數計提：

建築物	
廠房主建物	50年
工程系統	5年
其他	5年
機器設備	3至5年
模具設備	3至5年
運輸設備	5年
辦公設備	2至5年
其他設備	5年

設定作為借款擔保之不動產、廠房及設備金額，請參閱附註三二。

十四、租賃協議

(一) 使用權資產

	109年12月31日	108年12月31日
使用權資產帳面金額		
建築物	\$ -	\$ 1,724
運輸設備	108	929
	<u>\$ 108</u>	<u>\$ 2,653</u>
	109年度	108年度
使用權資產之減少(變更租約)	(<u>\$ 1,411</u>)	<u>\$ -</u>
使用權資產之折舊費用		
建築物	\$ 313	\$ 940
運輸設備	821	820
	<u>\$ 1,134</u>	<u>\$ 1,760</u>

(二) 租賃負債

	109年12月31日	108年12月31日
租賃負債帳面金額		
流動	<u>\$ 110</u>	<u>\$ 1,768</u>
非流動	<u>\$ -</u>	<u>\$ 906</u>

租賃負債之折現率區間如下：

	109年12月31日	108年12月31日
建築物	-	1.50%
運輸設備	1.80%	1.80%

(三) 重要承租活動及條款

本公司承租若干建築物及運輸設備做為廠房及公務運輸使用，租賃期間為3~5年。於租賃期間終止時，本公司對所租賃之建築物及運輸設備並無優惠承購權。

(四) 其他租賃資訊

	109年度	108年度
短期租賃費用	\$ 175	\$ 1,537
租賃之現金(流出)總額	(\$ 1,330)	(\$ 3,332)

本公司選擇對符合短期租賃之建築物及運輸設備等租賃適用認列之豁免，不對該等租賃認列相關使用權資產及租賃負債。

十五、投資性不動產

	土	地	建	築	物	合	計
<u>成 本</u>							
109年1月1日餘額	\$ 68,988		\$ 40,008			\$ 108,996	
(轉列)為不動產、廠房及設備	(4,644)		(2,644)			(7,288)	
109年12月31日餘額	<u>\$ 64,344</u>		<u>\$ 37,364</u>			<u>\$ 101,708</u>	
<u>累計折舊</u>							
109年1月1日餘額	\$ -		\$ 14,508			\$ 14,508	
(轉列)為不動產、廠房及設備	-		(1,201)			(1,201)	
折舊費用	-		1,151			1,151	
109年12月31日餘額	<u>\$ -</u>		<u>\$ 14,458</u>			<u>\$ 14,458</u>	
109年12月31日淨額	<u>\$ 64,344</u>		<u>\$ 22,906</u>			<u>\$ 87,250</u>	
<u>成 本</u>							
108年1月1日餘額	\$ 86,344		\$ 51,516			\$ 137,860	
處 分	-		(140)			(140)	
(轉列)為不動產、廠房及設備	(17,356)		(11,368)			(28,724)	
108年12月31日餘額	<u>\$ 68,988</u>		<u>\$ 40,008</u>			<u>\$ 108,996</u>	
<u>累計折舊</u>							
108年1月1日餘額	\$ -		\$ 18,470			\$ 18,470	
處 分	-		(140)			(140)	
(轉列)為不動產、廠房及設備	-		(5,127)			(5,127)	
折舊費用	-		1,305			1,305	
108年12月31日餘額	<u>\$ -</u>		<u>\$ 14,508</u>			<u>\$ 14,508</u>	
108年12月31日淨額	<u>\$ 68,988</u>		<u>\$ 25,500</u>			<u>\$ 94,488</u>	

本公司之投資性不動產座落於新北市汐止區，109年12月31日之公允價值為166,842仟元，該公允價值未經獨立評價人員評價，僅由本公司管理階層參考鄰近地區類似不動產交易價格之市場行情評估。

本公司之所有投資性不動產皆係自有權益。設定作為借款擔保之投資性不動產金額，請參閱附註三二。

投資性不動產係以直線基礎按下列耐用年數計提折舊：

建築物	
廠房主建物	50年
工程系統	5年

十六、無形資產

	商標權	專利權	電腦軟體	其他	合計
<u>成本</u>					
109年1月1日餘額	\$ 92	\$ 2,499	\$ 6,424	\$ 9,311	\$ 18,326
單獨取得	-	-	1,000	-	1,000
處分	(92)	(94)	-	(1,602)	(1,788)
重分類	-	-	21,500	-	21,500
109年12月31日餘額	<u>\$ -</u>	<u>\$ 2,405</u>	<u>\$ 28,924</u>	<u>\$ 7,709</u>	<u>\$ 39,038</u>
<u>累計攤銷及減損</u>					
109年1月1日餘額	\$ 91	\$ 1,982	\$ 1,443	\$ 5,428	\$ 8,944
攤銷費用	1	460	1,392	771	2,624
處分	(92)	(94)	-	(1,602)	(1,788)
109年12月31日餘額	<u>\$ -</u>	<u>\$ 2,348</u>	<u>\$ 2,835</u>	<u>\$ 4,597</u>	<u>\$ 9,780</u>
109年12月31日淨額	<u>\$ -</u>	<u>\$ 57</u>	<u>\$ 26,089</u>	<u>\$ 3,112</u>	<u>\$ 29,258</u>
<u>成本</u>					
108年1月1日餘額	\$ 197	\$ 4,132	\$ 19,006	\$ 16,715	\$ 40,050
單獨取得	-	-	1,002	-	1,002
處分	(105)	(1,633)	(13,584)	(7,404)	(22,726)
108年12月31日餘額	<u>\$ 92</u>	<u>\$ 2,499</u>	<u>\$ 6,424</u>	<u>\$ 9,311</u>	<u>\$ 18,326</u>
<u>累計攤銷及減損</u>					
108年1月1日餘額	\$ 186	\$ 3,476	\$ 14,452	\$ 11,284	\$ 29,398
攤銷費用	10	139	575	1,548	2,272
處分	(105)	(1,633)	(13,584)	(7,404)	(22,726)
108年12月31日餘額	<u>\$ 91</u>	<u>\$ 1,982</u>	<u>\$ 1,443</u>	<u>\$ 5,428</u>	<u>\$ 8,944</u>
108年12月31日淨額	<u>\$ 1</u>	<u>\$ 517</u>	<u>\$ 4,981</u>	<u>\$ 3,883</u>	<u>\$ 9,382</u>

本公司持有製造天線、端子、連接器等設備之專利。截至109年及108年12月31日止，該專利之帳面金額分別為57仟元及517仟元。

攤銷費用係以直線基礎按下列耐用年數計提：

商標權	10年
專利權	20年
電腦軟體	3至10年
其他無形資產	10年

十七、其他資產

	<u>109年12月31日</u>	<u>108年12月31日</u>
<u>流動</u>		
暫付款	\$ 1,846	\$ 1,535
其他金融資產	<u>682</u>	<u>-</u>
	<u>\$ 2,528</u>	<u>\$ 1,535</u>
<u>非流動</u>		
催收款	\$ 2,369	\$ 2,369
減：備抵損失	(2,369)	(2,369)
其他	<u>722</u>	<u>1,633</u>
	<u>\$ 722</u>	<u>\$ 1,633</u>

十八、借 款

(一) 短期借款

	<u>109年12月31日</u>	<u>108年12月31日</u>
<u>擔保借款</u> (附註三二)		
銀行借款(1)	\$ 30,000	\$ 15,000
<u>無擔保借款</u>		
信用額度借款(2)	<u>200,000</u>	<u>245,000</u>
	<u>\$ 230,000</u>	<u>\$ 260,000</u>

(1) 擔保借款之利率於 109 年及 108 年 12 月 31 日分別為 1.30% ~ 1.40% 及 1.40%。

(2) 銀行週轉性借款之利率於 109 年及 108 年 12 月 31 日分別為 1.24% ~ 1.60% 及 1.40% ~ 1.70%。

(二) 長期借款

	<u>109年12月31日</u>	<u>108年12月31日</u>
<u>擔保借款</u> (附註三二)		
銀行借款(1)	\$ 195,357	\$ 214,140
<u>無擔保借款</u>		
信用借款(2)	<u>255,500</u>	<u>210,000</u>
	450,857	424,140
減：列為1年內到期部分	(<u>33,977</u>)	(<u>25,440</u>)
長期借款	<u>\$ 416,880</u>	<u>\$ 398,700</u>

(1) 該銀行借款係以本公司自有土地及建築物抵押擔保 (參閱附註三二)，借款到期日為110年6月13日至119年3月13日，截至109年及108年12月31日止，有效年利率分別為0.94%~1.45%及1.50%~1.60%。

(2) 長期無擔保借款之利率於109年及108年12月31日分別為1.27%~1.50%及1.45%~1.77%。

十九、其他負債

	<u>109年12月31日</u>	<u>108年12月31日</u>
<u>流 動</u>		
其他應付款		
應付薪資	\$ 14,796	\$ 14,438
應付利息	300	366
應付員工及董監酬勞	1,171	-
應付勞務費	1,647	2,549
應付佣金	1,453	1,765
應付保險費	1,347	1,544
應付退休金	1,055	1,188
其 他	<u>6,825</u>	<u>4,280</u>
	<u>\$ 28,594</u>	<u>\$ 26,130</u>

二十、負債準備

	<u>109年12月31日</u>	<u>108年12月31日</u>
<u>流 動</u>		
員工福利	<u>\$ 1,392</u>	<u>\$ 1,254</u>

員工福利負債準備係包含員工既得短期服務休假權利之估列。

二一、退職後福利計畫

(一) 確定提撥計畫

本公司所適用「勞工退休金條例」之退休金制度，係屬政府管理之確定提撥退休計畫，依員工每月薪資 6% 提撥退休金至勞工保險局之個人專戶。

(二) 確定福利計畫

本公司依我國「勞動基準法」辦理之退休金制度係屬政府管理之確定福利退休計畫。員工退休金之支付，係根據服務年資及核准退休日前 6 個月平均工資計算。本公司按員工每月薪資總額 2% 提撥退休金，交由勞工退休準備金監督委員會以該委員會名義存入台灣銀行之專戶，年度終了前，若估算專戶餘額不足給付次一年度內預估達到退休條件之勞工，次年度 3 月底前將一次提撥其差額。該專戶係委託勞動部勞動基金運用局管理，本公司並無影響投資管理策略之權利。

列入個體資產負債表之確定福利計畫金額列示如下：

	<u>109年12月31日</u>	<u>108年12月31日</u>
確定福利義務現值	\$ 43,273	\$ 50,649
計畫資產公允價值	(<u>21,654</u>)	(<u>19,208</u>)
淨確定福利負債	<u>\$ 21,619</u>	<u>\$ 31,441</u>

淨確定福利負債（資產）變動如下：

	<u>確定福利義務現值</u>	<u>計畫資產公允價值</u>	<u>淨確定福利負債（資產）</u>
108年1月1日	<u>\$ 65,720</u>	<u>(\$ 34,018)</u>	<u>\$ 31,702</u>
服務成本			
當期服務成本	149	-	149
利息費用（收入）	<u>638</u>	<u>(293)</u>	<u>345</u>
認列於損（益）	<u>787</u>	<u>(293)</u>	<u>494</u>
再衡量數			
計畫資產報酬（除包含於淨利息之金額外）	-	(1,172)	(1,172)
精算（利益）損失			
— 人口統計假設變動	489	-	489

（接次頁）

(承前頁)

	確定福利 義務現值	計畫資產 公允價值	淨確定福利 負債(資產)
—財務假設變動	\$ 2,084	\$ -	\$ 2,084
—經驗調整	(400)	-	(400)
認列於其他綜合損益	<u>2,173</u>	(<u>1,172</u>)	<u>1,001</u>
雇主提撥	-	(1,756)	(1,756)
福利支付	(<u>18,031</u>)	<u>18,031</u>	<u>-</u>
108年12月31日	<u>50,649</u>	(<u>19,208</u>)	<u>31,441</u>
服務成本			
當期服務成本	62	-	62
利息費用(收入)	<u>380</u>	(<u>151</u>)	<u>229</u>
認列於損(益)	<u>442</u>	(<u>151</u>)	<u>291</u>
再衡量數			
計畫資產報酬(除包含於 淨利息之金額外)	-	(702)	(702)
精算(利益)損失			
—人口統計假設變動	187	-	187
—財務假設變動	1,216	-	1,216
—經驗調整	(<u>9,221</u>)	-	(<u>9,221</u>)
認列於其他綜合損益	(<u>7,818</u>)	(<u>702</u>)	(<u>8,520</u>)
雇主提撥	<u>-</u>	(<u>1,593</u>)	(<u>1,593</u>)
109年12月31日	<u>\$ 43,273</u>	(<u>\$ 21,654</u>)	<u>\$ 21,619</u>

確定福利計畫認列於損益之金額依功能別彙總如下：

	109年度	108年度
營業成本	\$ 4	\$ -
推銷費用	72	134
管理費用	121	215
研發費用	<u>94</u>	<u>145</u>
	<u>\$ 291</u>	<u>\$ 494</u>

本公司因「勞動基準法」之退休金制度暴露於下列風險：

1. 投資風險：勞動部勞動基金運用局透過自行運用及委託經營方式，將勞工退休基金分別投資於國內(外)權益證券與債務證券及銀行存款等標的，惟本公司之計畫資產得分配金額係以不低於當地銀行2年定期存款利率計算而得之收益。

2. 利率風險：政府公債／公司債之利率下降將使確定福利義務現值增加，惟計畫資產之債務投資報酬亦會隨之增加，兩者對淨確定福利負債之影響具有部分抵銷之效果。
3. 薪資風險：確定福利義務現值之計算係參考計畫成員之未來薪資。因此計畫成員薪資之增加將使確定福利義務現值增加。

本公司之確定福利義務現值係由合格精算師進行精算，衡量日之重大假設如下：

	<u>109年12月31日</u>	<u>108年12月31日</u>
折現率	0.50%	0.75%
薪資預期增加率	2.75%	2.75%

若重大精算假設分別發生合理可能之變動，在所有其他假設維持不變之情況下，將使確定福利義務現值增加（減少）之金額如下：

	<u>109年12月31日</u>	<u>108年12月31日</u>
折現率		
增加 0.25%	(\$ 1,217)	(\$ 1,407)
減少 0.25%	\$ 1,267	\$ 1,462
薪資預期增加率		
增加 0.25%	\$ 1,217	\$ 1,409
減少 0.25%	(\$ 1,177)	(\$ 1,363)

由於精算假設可能彼此相關，僅單一假設變動之可能性不大，故上述敏感度分析可能無法反映確定福利義務現值實際變動情形。

	<u>109年12月31日</u>	<u>108年12月31日</u>
預期 1 年內提撥金額	\$ 1,464	\$ 1,740
確定福利義務平均到期期間	11.4年	11.3年

二二、權益

(一) 普通股股本

	<u>109年12月31日</u>	<u>108年12月31日</u>
額定股數（仟股）	<u>100,000</u>	<u>100,000</u>
額定股本	<u>\$ 1,000,000</u>	<u>\$ 1,000,000</u>
已發行且已收足股款之股數 （仟股）	<u>66,664</u>	<u>66,664</u>
已發行股本	<u>\$ 666,640</u>	<u>\$ 666,640</u>

已發行之普通股每股面額為 10 元，每股享有一表決權及收取股利之權利。

(二) 資本公積

	<u>109年12月31日</u>	<u>108年12月31日</u>
<u>得用以彌補虧損、發放現金或撥充股本(1)</u>		
股票發行溢價	\$ 6,977	\$ 6,977
<u>僅得用以彌補虧損</u>		
認列對子公司所有權權益變動數(2)	<u>1,820</u>	<u>1,912</u>
	<u>\$ 8,797</u>	<u>\$ 8,889</u>

1. 此類資本公積得用以彌補虧損，亦得於公司無虧損時，用以發放現金或撥充股本，惟撥充股本時每年以實收股本之一定比率為限。
2. 此類資本公積係本公司未實際取得或處分子公司股權時，因子公司權益變動認列之權益交易影響數，或本公司採權益法認列子公司資本公積之調整數。

(三) 保留盈餘及股利政策

依本公司章程之盈餘分派政策規定，年度決算如有盈餘，依法繳納稅捐，彌補累積虧損後，再提 10% 為法定盈餘公積，但法定盈餘公積已達實收資本時得免繼續提存，其餘再依法令規定提列或迴轉特別盈餘公積；如尚有餘額，併同累積未分配盈餘，由董事會擬具盈餘分配議案，提請股東會決議分派股東股息紅利。分派之股東紅利以發放現金為之者，授權董事會以三分之二以上董事之出席，及出席董事過半數之決議，並報告股東會。本公司章程規定之員工及董監事酬勞分派政策，參閱附註二四之(七)員工酬勞及董監事酬勞。

本公司正處於營業成長期，為因應整體產業環境、業務規模拓展之需求，未來股利發放係考量公司中長期財務資本預算規劃，以平衡股利政策，追求穩健、永續經營的發展為目標。分配股東股利

時，其中現金股利原則上以不低於可分配股東紅利之百分之二十，但得視內外經營管理環境調整之。

法定盈餘公積應提撥至其餘額達公司實收股本總額時為止。法定盈餘公積得用以彌補虧損。公司無虧損時，法定盈餘公積超過實收股本總額 25% 之部分除得撥充股本外，尚得以現金分配。

本公司依金管證發字第 1010012865 號函、金管證發字第 1010047490 號函及「採用國際財務報導準則 (IFRSs) 後，提列特別盈餘公積之適用疑義問答」等規定提列及迴轉特別盈餘公積。

本公司於 109 年 6 月 18 日及 108 年 6 月 13 日舉行股東常會，分別決議通過 108 及 107 年度可供分配餘額全數保留不予分配。

本公司 110 年 3 月 26 日董事會擬議 109 年度盈餘分配案如下：

	<u>109 年度</u>
法定盈餘公積	<u>\$ 796</u>
特別盈餘公積	<u>\$ 10,956</u>

有關 109 年度之盈餘分配案尚待預計於 110 年 6 月 17 日召開之股東常會決議。

(四) 其他權益項目

1. 國外營運機構財務報表換算之兌換差額

	<u>109年度</u>	<u>108年度</u>
年初餘額	(\$ 21,368)	\$ 3,686
當年度產生		
採用權益法之子公司		
之份額	13,562	(31,293)
相關所得稅	(<u>2,681</u>)	<u>6,239</u>
年底餘額	(<u>\$ 10,487</u>)	(<u>\$ 21,368</u>)

2. 透過其他綜合損益按公允價值衡量之金融資產未實現評價損益

	109年度	108年度
年初餘額	(\$ 16,805)	\$ 1,020
當年度產生		
未實現損益		
權益工具	260	(17,825)
本年度其他綜合損益	260	(17,825)
處分權益工具累計損益		
移轉至保留盈餘	15,000	-
年底餘額	(\$ 1,545)	(\$ 16,805)

二三、收入

	109年度	108年度
客戶合約收入		
商品銷售收入	\$ 837,982	\$ 1,020,324

合約餘額

	109年12月31日	108年12月31日	108年1月1日
應收帳款（附註十）	\$ 238,498	\$ 276,860	\$ 369,679
合約負債－流動			
商品銷貨	\$ 13,084	\$ 7,156	\$ 6,156

合約負債之變動主要係來自滿足履約義務之時點與客戶付款時點之差異。

二四、本年度淨利（損）

(一) 利息收入

	109年度	108年度
銀行存款	\$ 322	\$ 565
按攤銷後成本衡量之金融資產	13	13
其他	4	6
	\$ 339	\$ 584

(二) 其他收入

	109年度	108年度
租賃收入		
投資性不動產（附註十五）	\$ 3,470	\$ 4,829
股利收入		
透過其他綜合損益按公允價值衡量之權益工具投資	96	269
技術服務收入	1,663	3,580
	<u>\$ 5,229</u>	<u>\$ 8,678</u>

(三) 其他利益及（損失）

	109年度	108年度
金融資產及金融負債利益		
強制透過損益按公允價值衡量之金融資產	\$ 11,541	\$ -
淨外幣兌換損失	(4,318)	(1,859)
處分不動產、廠房及設備利益	285	-
其他	15,720	14,320
	<u>\$ 23,228</u>	<u>\$ 12,461</u>

(四) 財務成本

	109年度	108年度
銀行借款利息	\$ 10,365	\$ 11,330
租賃負債利息	16	56
	<u>\$ 10,381</u>	<u>\$ 11,386</u>

(五) 折舊及攤銷

	109年度	108年度
折舊費用依功能別彙總		
營業成本	\$ 609	\$ -
營業費用	10,640	13,714
	<u>\$ 11,249</u>	<u>\$ 13,714</u>
攤銷費用依功能別彙總		
營業費用	<u>\$ 2,624</u>	<u>\$ 2,272</u>

(六) 員工福利費用

	109年度	108年度
退職後福利		
確定提撥計畫	\$ 4,375	\$ 4,775
確定福利計畫 (附註二一)	<u>291</u>	<u>494</u>
	<u>4,666</u>	<u>5,269</u>
其他員工福利	<u>95,629</u>	<u>98,629</u>
員工福利費用合計	<u>\$ 100,295</u>	<u>\$ 103,898</u>
依功能別彙總		
營業成本	\$ 1,323	\$ 123
營業費用	<u>98,972</u>	<u>103,775</u>
	<u>\$ 100,295</u>	<u>\$ 103,898</u>

(七) 員工酬勞及董監事酬勞

本公司依章程規定係按當年度扣除分派員工及董監酬勞前之稅前利益分別以 1% 至 10% 及不高於 5% 提撥員工酬勞及董監事酬勞。108 年度之員工酬勞及董監事酬勞因稅後淨損，故予不估列。109 年度估列之員工酬勞及董監事酬勞於 110 年 3 月 26 日經董事會決議如下：

估列比例

	109年度
員工酬勞	6%
董監事酬勞	3%

金額

	109年度
員工酬勞	<u>\$ 781</u>
董監事酬勞	<u>\$ 390</u>

年度個體財務報告通過發布日後若金額仍有變動，則依會計估計變動處理，於次一年度調整入帳。

有關本公司董事會決議之員工酬勞及董監事酬勞資訊，請至台灣證券交易所「公開資訊觀測站」查詢。

(八) 外幣兌換 (損) 益

	109年度	108年度
外幣兌換利益總額	\$ 17,225	\$ 20,034
外幣兌換 (損失) 總額	(21,543)	(21,893)
淨損失	(\$ 4,318)	(\$ 1,859)

二五、所得稅

(一) 認列於損益之所得稅

所得稅費用 (利益) 之主要組成項目如下：

	109年度	108年度
當期所得稅		
本年度產生者	\$ -	\$ -
以前年度之調整	1,219	-
	<u>1,219</u>	<u>-</u>
遞延所得稅		
本年度產生者	(4,450)	(6,410)
以前年度之調整	3,320	-
	<u>(1,130)</u>	<u>(6,410)</u>
認列於損益之所得稅費用 (利益)	<u>\$ 89</u>	<u>(\$ 6,410)</u>

會計所得與所得稅費用 (利益) 之調節如下：

	109年度	108年度
稅前淨利 (損)	<u>\$ 16,232</u>	<u>(\$ 37,884)</u>
稅前淨利 (損) 按法定稅率計 算之所得稅費用 (利益)	\$ 3,246	(\$ 7,437)
決定課稅所得時應予調 (減) 增之項目	(136)	1,038
稅上不可減除之費損	-	43
免稅所得	(1,762)	(54)
已實現投資損失	(5,798)	-
以前年度之當期所得稅費用 於本年度之調整	<u>4,539</u>	<u>-</u>
認列於損益之所得稅費用 (利益)	<u>\$ 89</u>	<u>(\$ 6,410)</u>

我國於 108 年 7 月經總統公布修正產業創新條例，明訂以 107 年度起之未分配盈餘興建或購置特定資產或技術得列為計算未分配盈餘之減除項目。

(二) 認列於其他綜合損益之所得稅

	<u>109年度</u>	<u>108年度</u>
<u>遞延所得稅</u>		
當年度產生		
— 國外營運機構換算	(\$ 2,681)	\$ 6,239
— 確定福利計畫再衡量數	(1,704)	200
認列於其他綜合損益之所得稅	<u>(\$ 4,385)</u>	<u>\$ 6,439</u>

(三) 本期所得稅資產

	<u>109年12月31日</u>	<u>108年12月31日</u>
本期所得稅資產		
應收退稅款	<u>\$ 716</u>	<u>\$ 1,784</u>

(四) 遞延所得稅資產與負債

遞延所得稅資產及負債之變動如下：

109 年度

	<u>年初餘額</u>	<u>認列於損益</u>	<u>認列於其他 綜合損益</u>	<u>年底餘額</u>
<u>遞延所得稅資產</u>				
暫時性差異				
國外營運機構兌換 差額	\$ 5,121	\$ -	(\$ 2,681)	\$ 2,440
確定福利退休計畫	6,346	(260)	(1,704)	4,382
備抵損失	559	45	-	604
未實現兌換損益	1,217	783	-	2,000
其他	1,028	46	-	1,074
虧損扣抵	<u>31,153</u>	<u>(1,240)</u>	<u>-</u>	<u>29,913</u>
	<u>\$ 45,424</u>	<u>(\$ 626)</u>	<u>(\$ 4,385)</u>	<u>\$ 40,413</u>
<u>遞延所得稅負債</u>				
暫時性差異				
透過損益按公允價 值衡量之金融資 產	\$ -	\$ 2,323	\$ -	\$ 2,323
採用權益法之投資	<u>56,191</u>	<u>(4,079)</u>	<u>-</u>	<u>52,112</u>
	<u>\$ 56,191</u>	<u>(\$ 1,756)</u>	<u>\$ -</u>	<u>\$ 54,435</u>

108 年度

	年初餘額	認列於損益	認列於其他	
			綜合損益	年底餘額
<u>遞延所得稅資產</u>				
暫時性差異				
國外營運機構兌換 差額	\$ -	\$ -	\$ 5,121	\$ 5,121
確定福利退休計畫	6,398	(252)	200	6,346
備抵損失	602	(43)	-	559
未實現兌換損益	-	1,217	-	1,217
其他	1,120	(92)	-	1,028
虧損扣抵	<u>27,301</u>	<u>3,852</u>	<u>-</u>	<u>31,153</u>
	<u>\$ 35,421</u>	<u>\$ 4,682</u>	<u>\$ 5,321</u>	<u>\$ 45,424</u>
<u>遞延所得稅負債</u>				
暫時性差異				
國外營運機構兌換 差額	\$ 1,118	\$ -	(\$ 1,118)	\$ -
採用權益法之投資	56,703	(512)	-	56,191
未實現兌換損益	<u>1,216</u>	<u>(1,216)</u>	<u>-</u>	<u>-</u>
	<u>\$ 59,037</u>	<u>(\$ 1,728)</u>	<u>(\$ 1,118)</u>	<u>\$ 56,191</u>

(五) 未使用之虧損扣抵相關資訊

截至 109 年 12 月 31 日止，虧損扣抵相關資訊如下：

尚未扣抵餘額	最後扣抵年度
\$ 27,523	116
95,035	117
16,610	118
<u>10,398</u>	<u>119</u>
<u>\$ 149,566</u>	

(六) 所得稅核定情形

本公司之營利事業所得稅申報，截至 107 年度以前之申報案件業經稅捐稽徵機關核定。

二六、每股盈餘（虧損）

單位：每股元

	109年度	108年度
基本每股盈餘（虧損）	<u>\$ 0.24</u>	<u>(\$ 0.47)</u>
稀釋每股盈餘（虧損）	<u>\$ 0.24</u>	<u>(\$ 0.47)</u>

用以計算每股盈餘（虧損）之淨利（損）及普通股加權平均股數如下：

本年度淨利（損）

	<u>109年度</u>	<u>108年度</u>
用以計算基本每股盈餘（虧損）之淨利（損）	\$ 16,143	(\$ 31,474)
具稀釋作用潛在普通股之影響：		
員工酬勞	-	-
用以計算稀釋每股盈餘（虧損）之淨利（損）	<u>\$ 16,143</u>	<u>(\$ 31,474)</u>

股 數

單位：仟股

	<u>109年度</u>	<u>108年度</u>
用以計算基本每股盈餘（虧損）之普通股加權平均股數	66,664	66,664
具稀釋作用潛在普通股之影響：		
員工酬勞	<u>107</u>	-
用以計算稀釋每股盈餘（虧損）之普通股加權平均股數	<u>66,771</u>	<u>66,664</u>

若本公司得選擇以股票或現金發放員工酬勞，則計算稀釋每股盈餘（虧損）時，假設員工酬勞將採發放股票方式，並於該潛在普通股具有稀釋作用時計入加權平均流通在外股數，以計算稀釋每股盈餘（虧損）。於次年度決議員工酬勞發放股數前計算稀釋每股盈餘（虧損）時，亦繼續考量該等潛在普通股之稀釋作用。

二七、政府補助

本公司取得之政府補助如下：

- (一) 109 年度因新型冠狀病毒肺炎疫情嚴重影響市場經濟，本公司於 109 年度申請並經經濟部工業局依「製造業及其技術服務業受嚴重特殊傳染性肺炎影響之艱困事業薪資及營運資金補貼」審查核定通過，取得補貼金額 6,212 仟元，於收取期間認列於損益。
- (二) 本公司於 109 年度申請並經經濟部技術處依「經濟部對受嚴重特殊傳染性肺炎影響發生營運困難產業事業紓困振興辦法」，以補助方式

推動之「研發固本專案計畫」審查核定通過，取得補貼金額 2,318 仟元，於收取期間認列於損益。

二八、非現金交易

本公司於 108 年度進行下列非現金交易之投資活動：

本公司於 108 年度取得公允價值合計 4,528 仟元之不動產、廠房及設備，其他應付款項共計減少 310 仟元，購置不動產、廠房及設備支付現金數共計 4,838 仟元，請參閱附註十三。

二九、資本風險管理

本公司目前營運穩定，資本風險管理目標為確保能夠在繼續經營與成長前提下，藉由將債務及權益餘額最適化，以使股東報酬極大化。

本公司採用審慎之風險管理策略並定期審核，依業務發展策略及營運需求做整體性規劃，以決定本公司適當之資本結構。

三十、金融工具

(一) 公允價值之資訊－非按公允價值衡量之金融工具

本公司管理階層認為非按公允價值衡量之金融資產及金融負債之帳面金額到期日甚近，或未來收付價格與帳面金額相當，其帳面金額趨近其公允價值。

(二) 公允價值資訊－以重複性基礎按公允價值衡量之金融工具

1. 公允價值層級

109 年 12 月 31 日

	第 1 等級	第 2 等級	第 3 等級	合 計
<u>透過損益按公允價值衡量之</u>				
<u>金融資產</u>				
衍生工具	\$ -	\$ 11,614	\$ -	\$ 11,614
<u>透過其他綜合損益按公允價值</u>				
<u>衡量之金融資產</u>				
權益工具投資				
－國內未上市(櫃)股票	\$ -	\$ -	\$ 15,576	\$ 15,576
－國外未上市(櫃)股票	-	-	6,152	6,152
	\$ -	\$ -	\$ 21,728	\$ 21,728

108 年 12 月 31 日

	第 1 等級	第 2 等級	第 3 等級	合 計
透過其他綜合損益按公允價值				
<u>衡量之金融資產</u>				
權益工具投資				
－國內未上市（櫃）股票	\$ -	\$ -	\$ 20,310	\$ 20,310
－國外未上市（櫃）股票	-	-	7,495	7,495
	<u>\$ -</u>	<u>\$ -</u>	<u>\$ 27,805</u>	<u>\$ 27,805</u>

109 及 108 年度無第 1 等級與第 2 等級公允價值衡量間移轉之情形。

2. 金融工具以第 3 等級公允價值衡量之調節

109 年度

金 融 資 產	透過其他綜合損益 按公允價值衡量之 金 融 資 產 權 益 工 具
年初餘額	\$ 27,805
認列於其他綜合損益(透過其他綜合損益按 公允價值衡量之金融資產未實現評價損 益)	260
減資退回股款	(6,337)
年底餘額	<u>\$ 21,728</u>

108 年度

金 融 資 產	透過其他綜合損益 按公允價值衡量之 金 融 資 產 權 益 工 具
年初餘額	\$ 45,630
認列於其他綜合損益(透過其他綜合損益按 公允價值衡量之金融資產未實現評價損 益)	(17,825)
年底餘額	<u>\$ 27,805</u>

3. 第 2 等級公允價值衡量之評價技術及輸入值

金 融 工 具 類 別	評 價 技 術 及 輸 入 值
衍生工具－遠期外匯合約	現金流量折現法：按期末之可觀察遠期匯率及合約所訂匯率估計未來現金流量，並以可反映各交易對方信用風險之折現率分別折現。

4. 第 3 等級公允價值衡量之評價技術及輸入值

國內未上市（櫃）權益投資係以資產法參考經獨立機構按公允價值衡量後之淨資產價值以評估其公允價值。所採用之重大不可觀察輸入值之流動性折減率於 109 年及 108 年 12 月 31 日分別為 14.24% 及 14.31%~14.53%。

(三) 金融工具之種類

	109年12月31日	108年12月31日
<u>金融資產</u>		
透過損益按公允價值衡量		
強制透過損益按公允價值衡量	\$ 11,614	\$ -
按攤銷後成本衡量之金融資產（註 1）	331,027	296,612
透過其他綜合損益按公允價值衡量之金融資產		
權益工具投資	21,728	27,805
<u>金融負債</u>		
按攤銷後成本衡量（註 2）	915,641	906,059

註 1：餘額係包含現金及約當現金、按攤銷後成本衡量之金融資產、應收票據、應收帳款、其他應收款、其他金融資產及存出保證金等按攤銷後成本衡量之金融資產。

註 2：餘額係包含短期借款、應付票據、應付帳款、其他應付款、一年內到期之長期借款、長期借款及存入保證金等按攤銷後成本衡量之金融負債。

(四) 財務風險管理目的與政策

本公司主要金融工具包括權益工具投資、應收帳款、應付帳款、借款及租賃負債。本公司之財務管理部門係為各業務單位提供服務，統籌協調營運資金運用，藉由依照風險程度與廣度分析暴險之內部風險報告監督及管理本公司營運有關之財務風險。該等風險包括市場風險（包含匯率風險及利率風險）、信用風險及流動性風險。

1. 市場風險

本公司之營運活動使本公司承擔之主要財務風險為外幣匯率變動風險（參閱下述(1)）及利率變動風險（參閱下述(2)）。本公司從事各式衍生金融工具以管理所承擔之外幣匯率風險，包括以遠期外匯合約規避因出口產品而產生之匯率風險。

(1) 匯率風險

本公司從事外幣計價之銷貨與進貨交易，因而使本公司產生匯率變動暴險。為避免因外幣匯率變動造成未來現金流量之波動，本公司使用遠期外匯合約規避外幣匯率風險。使用遠期外匯合約等衍生金融工具，可協助本公司減少但仍無法完全排除外幣匯率變動造成之影響。

本公司於資產負債表日非功能性貨幣計價之貨幣性資產與貨幣性負債帳面金額以及具匯率風險暴險之衍生工具帳面金額，參閱附註三四。

敏感度分析

本公司主要受到美金貨幣匯率波動之影響。

下表詳細說明當新台幣（功能性貨幣）對美金之匯率增加及減少 1% 時，本公司之敏感度分析。1% 係為本公司向主要管理階層報告匯率風險時所使用之敏感度比率，亦代表管理階層對外幣匯率之合理可能變動範圍之評估。

敏感度分析僅包括流通在外之外幣貨幣性項目，並將其年底之換算以匯率變動 1% 予以調整。下表之正數係表示當新台幣相對於美金貶值 1% 時，將使稅前淨利（損）增加／減少之金額。當新台幣相對於美金升值 1% 時，其對稅前淨利（損）之影響將為同金額之負數。

	109年度	108年度
損	\$ 497	\$ 628
益		

(2) 利率風險

本公司之利率風險主要係浮動利率之借款，利率波動將會影響未來之現金流量，但不會影響公允價值。

本公司於資產負債表日受利率暴險之金融資產及金融負債帳面金額如下：

	<u>109年12月31日</u>	<u>108年12月31日</u>
具公允價值利率風險		
— 金融資產	\$ 88,619	\$ 17,292
具現金流量利率風險		
— 金融負債	680,857	684,140

敏感度分析

下列敏感度分析係依非衍生工具於資產負債表日之利率暴險而決定。對於浮動利率負債，其分析方式係假設資產負債表日流通在外之負債金額於報導期間皆流通在外。公司內部向主要管理階層報告利率時所使用之變動率為利率增加或減少 1%，此亦代表管理階層對利率之合理可能變動範圍之評估。

若利率增加／減少一百個基點（1%），在所有其他變數維持不變之情況下，本公司 109 及 108 年度之稅前淨利（損）將分別減少／增加 6,809 仟元及 6,841 仟元，主因為本公司之浮動利率計息之銀行借款產生之利率變動部位風險。

2. 信用風險

信用風險係指交易對方拖欠合約義務而造成本公司財務損失之風險。截至資產負債表日，本公司可能因交易對方未履行義務及本公司提供財務保證造成財務損失之最大信用風險暴險主要係來自於：

- (1) 個體資產負債表所認列之金融資產帳面金額。
- (2) 本公司提供財務保證而可能需支付之最大金額，不考量發生可能性。

本公司採行之政策係與信譽卓著之對象進行交易，並於必要情形下取得足額之擔保以減輕因拖欠所產生財務損失之風險。為減輕信用風險，本公司管理階層對授信額度之決定及授信核准訂有管理控制程序，以確保逾期應收款項之回收。此外，本公司於資產負債表日會逐一複核應收款項之可回收金額以確保無法回收之應收款項已提列適當減損損失。據此，本公司管理階層認為本公司之信用風險已顯著減少。另因流動資金之交易對方均為信用良好之金融機構及公司組織，故該信用風險係屬有限，因此不預期有重大之信用風險。

應收帳款之對象涵蓋眾多客戶，分散於不同產業及地理區域。本公司持續地針對應收帳款客戶之財務狀況進行評估，必要時亦會購買信用保證保險合約。

3. 流動性風險

本公司係透過管理及維持足夠部位之現金及約當現金以支應營運並減輕現金流量波動之影響。本公司管理階層監督銀行融資額度使用狀況並確保借款合同條款之遵循。

銀行借款對本公司而言係為一項重要流動性來源。截至 109 年及 108 年 12 月 31 日止，本公司未動用之銀行融資額度分別為 225,000 仟元及 100,000 仟元。

非衍生金融負債之流動性及利率風險表

非衍生金融負債剩餘合約到期分析係依本公司最早可能被要求還款之日期，按金融負債未折現現金流量（包含本金及估計利息）編製。因此，本公司可被要求立即還款之銀行借款，係列於下表最早之期間內，不考慮銀行立即執行該權利之機率；其他非衍生金融負債到期分析係依照約定之還款日編製。

以浮動利率支付之利息現金流量，其未折現之利息金額係依據資產負債表日殖利率曲線推導而得。

109 年 12 月 31 日

	有效利率	短於 1 年	1 至 2 年	2 至 5 年	5 年 以上	合 計
非衍生金融負債						
短期借款	1.38%	\$ 233,174	\$ -	\$ -	\$ -	\$ 233,174
應付票據	-	158	-	-	-	158
應付帳款	-	201,745	-	-	-	201,745
租賃負債	1.80%	111	-	-	-	111
其他應付款	-	32,350	-	-	-	32,350
一年內到期之長期 借款	1.30%	34,419	-	-	-	34,419
長期借款	1.30%	-	260,280	93,520	68,499	422,299

租賃負債到期分析之進一步資訊如下：

	短於 1 年	1 ~ 5 年	5 ~ 10 年	10 ~ 15 年	15 ~ 20 年	20 年 以上
租賃負債	<u>\$ 111</u>	<u>\$ -</u>	<u>\$ -</u>	<u>\$ -</u>	<u>\$ -</u>	<u>\$ -</u>

108 年 12 月 31 日

	有效利率	短於 1 年	1 至 2 年	2 至 5 年	5 年 以上	合 計
非衍生金融負債						
短期借款	1.46%	\$ 263,796	\$ -	\$ -	\$ -	\$ 263,796
應付票據	-	345	-	-	-	345
應付帳款	-	194,001	-	-	-	194,001
租賃負債	1.54%	1,795	911	-	-	2,706
其他應付款	-	26,898	-	-	-	26,898
一年內到期之長期 借款	1.67%	25,865	-	-	-	25,865
長期借款	1.67%	-	261,814	88,904	54,640	405,358

租賃負債到期分析之進一步資訊如下：

	短於 1 年	1 ~ 5 年	5 ~ 10 年	10 ~ 15 年	15 ~ 20 年	20 年 以上
租賃負債	<u>\$ 1,795</u>	<u>\$ 911</u>	<u>\$ -</u>	<u>\$ -</u>	<u>\$ -</u>	<u>\$ -</u>

三一、關係人交易

除已於其他附註揭露外，本公司與關係人間之交易如下。

(一) 關係人名稱及其關係

關 係 人 名 稱	與本公司之關係
WIESON AMERICA, INC. (WSA)	子公司
驊原科技股份有限公司 (驊原)	子公司
東莞驊國電子有限公司 (東莞驊國)	子公司
驊德科技股份有限公司	子公司
開曼驊陞國際投資有限公司	子公司

(接次頁)

(承前頁)

關 係 人 名 稱	與本公司之關係
東莞國茂電線電纜科技有限公司 (東莞國茂)	子公司，自 109 年 10 月出售後，已非本公司之關係人，故僅揭露 109 年 1 月 1 日至 9 月 30 日之交易
江蘇驛盛車用電子股份有限公司 (江蘇驛盛)	子公司
WIESON OVERSEA HOLDING CO.,LTD. (WOH)	子公司
驛盛車用電子股份有限公司 (驛盛車用)	子公司
寶源國際投資股份有限公司	實質關係人

(二) 營業收入

帳 列 項 目	關係人類別/名稱	109年度	108年度
銷貨收入	子 公 司	<u>\$ 855</u>	<u>\$ 389</u>

本公司對關係人之銷貨價格依雙方議定，收付款期間與非關係人尚無重大差異。

(三) 進 貨

帳 列 項 目	關係人類別/名稱	109年度	108年度
進 貨	子 公 司		
	東莞驛國	\$ 654,686	\$ 792,075
	其 他	<u>7,018</u>	<u>7,883</u>
		<u>\$ 661,704</u>	<u>\$ 799,958</u>

本公司對關係人之進貨價格除東莞驛國電子有限公司 109 及 108 年度分別以標準生產成本加計 15% 及 13% 計價，付款方式於 109 及 108 年度均為月結 120 天內，餘與一般廠商尚無重大差異。

(四) 應收關係人款項 (不含對關係人放款)

帳 列 項 目	關係人類別/名稱	109年12月31日	108年12月31日
應收帳款	子 公 司	<u>\$ 513</u>	<u>\$ 68</u>
其他應收款	子 公 司		
	東莞驛國	\$ 228	\$ 240
	其 他	<u>649</u>	<u>60</u>
		<u>\$ 877</u>	<u>\$ 300</u>

流通在外之應收關係人款項未收取保證。109 及 108 年度應收關係人款項並未提列備抵損失。

(五) 應付關係人款項 (不含向關係人借款)

帳 列 項 目	關係人類別/名稱	109年12月31日	108年12月31日
應付帳款	子 公 司		
	東莞驛國	\$ 177,041	\$ 175,067
	其 他	1,691	3,623
		<u>\$ 178,732</u>	<u>\$ 178,690</u>
其他應付款	子 公 司	\$ 3,756	\$ 768

流通在外之應付關係人款項餘額係未提供擔保。

(六) 取得之不動產、廠房及設備

關 係 人 類 別	取 得 價 款	
	109年度	108年度
子 公 司	<u>\$ 313</u>	<u>\$ -</u>

(七) 出租協議

營業租賃出租

本公司與關係人租賃情形如下：

109 年度

承 租 人	承 租 標 的	承租目的	租 賃 期 間	付 租 方 式	租 金
驛 原	新北市汐止區大同路一段 276 號 7 樓倉儲空間及 237 號 15 號 分辦公空間，面積共 60.6 坪	營業使用	109.01.01~109.04.30	月 付	每月租金 50 仟元
	新北市汐止區大同路一段 276 號 7 樓倉儲空間及 237 號 15 號 分辦公空間，面積共 38.6 坪	營業使用	109.05.01~109.12.31	月 付	每月租金 10 仟元
驛盛車用	新北市汐止區大同路一段 276-1 號 7 樓及車位，面積共 50.40 坪	營業使用	106.09.01~109.04.30	月 付	每月租金 49.5 仟元
	新北市汐止區大同路一段 237 號 15 樓，面積共 29.1 坪	營業使用	106.05.01~110.12.31	月 付	每月租金 10 仟元

108 年度

承 租 人	承 租 標 的	承租目的	租 賃 期 間	付 租 方 式	租 金
驛 原	新北市汐止區大同路一段 276 號 7 樓倉儲空間及 237 號 15 號 分辦公空間，面積共 60.6 坪	營業使用	108.1.1~108.12.31	月 付	每月租金 50 仟元
驛盛車用	新北市汐止區大同路一段 276-1 號 7 樓及車位，面積共 50.40 坪	營業使用	106.09.01~109.09.30	月 付	每月租金 49.5 仟元

未來將收取之租賃給付總額彙總如下：

關係人類別 / 名稱	109年12月31日	108年12月31日
子公司		
駢盛車用	<u>\$ 120</u>	<u>\$ 446</u>

租賃收入彙總如下：

關係人類別 / 名稱	109年度	108年度
子公司		
駢原	\$ 270	\$ 600
駢盛車用	<u>259</u>	<u>594</u>
	<u>\$ 529</u>	<u>\$ 1,194</u>

(八) 背書保證

有關本公司為關係人背書保證情形，請參閱附表一「為他人背書保證」。

(九) 其他關係人交易

帳列項目	關係人類別 / 名稱	109年度	108年度
營業費用	子公司		
	WSA	\$ 9,119	\$ 23,105
	其他	<u>379</u>	<u>1,151</u>
		<u>\$ 9,498</u>	<u>\$ 24,256</u>
其他收入(帳列其他收入)	子公司		
	東莞駢國	\$ 1,423	\$ 2,779
	東莞國茂	240	802
	實質關係人	<u>29</u>	<u>29</u>
		<u>\$ 1,692</u>	<u>\$ 3,610</u>
什項收入(帳列其他利益及損失)	子公司		
	東莞駢國	\$ 2,234	\$ 4,745
	駢原	1,487	1,620
	駢盛車用	1,623	1,087
	其他	<u>960</u>	<u>763</u>
		<u>\$ 6,304</u>	<u>\$ 8,215</u>
什項支出(帳列其他利益及損失)	子公司		
		<u>\$ 253</u>	<u>\$ 60</u>

(十) 其他

帳列項目	關係人類別／名稱	109年12月31日	108年12月31日
代收款	子公司	\$ 122	\$ -
存入保證金	子公司		
	驛原	\$ 20	\$ 100
	驛盛車用	20	84
	實質關係人	5	5
		<u>\$ 45</u>	<u>\$ 189</u>

(十一) 主要管理階層薪酬

	109年度	108年度
短期員工福利	\$ 9,032	\$ 10,965
退職後福利	169	269
	<u>\$ 9,201</u>	<u>\$ 11,234</u>

董事及其他主要管理階層之薪酬係由薪酬委員會依照個人績效及市場趨勢決定。

三二、質抵押之資產

下列資產（按帳面淨額所示）業經提供為融資借款之擔保品或進口原物料之關稅擔保：

	109年12月31日	108年12月31日
按攤銷後成本衡量之金融資產		
質押定存單	\$ 7,516	\$ 1,211
不動產、廠房及設備		
土地	234,637	229,993
房屋及建築	117,755	119,215
投資性不動產		
土地	64,344	68,988
房屋及建築	22,661	24,848
	<u>\$ 446,913</u>	<u>\$ 444,255</u>

三三、重大或有負債及未認列合約承諾

(一) 109年及108年12月31日本公司因關稅保證提供予財政部基隆關稅局及台北關稅局進口組之定存單分別為1,223仟元及1,211仟元。

(二) 109年12月31日本公司因經濟部研發固本專案計畫保證提供予財團法人資訊工業策進會之定存單為6,293仟元。

三四、具重大影響之外幣資產及負債資訊

以下資訊係按本公司功能性貨幣以外之外幣彙總表達，所揭露之匯率係指該等外幣換算至功能性貨幣之匯率，具重大影響之外幣金融資產及負債資訊如下：

109年12月31日

	外	幣	匯	率	帳	面	金	額
<u>外幣資產</u>								
<u>貨幣性項目</u>								
美元	\$	8,905	28.48	(美金：新台幣)	\$	253,609		
人民幣		11,076	4.377	(人民幣：新台幣)		48,480		
港幣		729	3.673	(港幣：新台幣)		2,678		
歐元		126	35.02	(歐元：新台幣)		4,396		
日幣		3,183	0.276	(日幣：新台幣)		879		
						<u>\$ 310,042</u>		
<u>外幣負債</u>								
<u>貨幣性項目</u>								
美元		7,161	28.48	(美金：新台幣)	\$	203,952		
港幣		257	3.673	(港幣：新台幣)		943		
日幣		677	0.276	(日幣：新台幣)		187		
						<u>\$ 205,082</u>		

108年12月31日

	外	幣	匯	率	帳	面	金	額
<u>外幣資產</u>								
<u>貨幣性項目</u>								
美元	\$	8,616	29.98	(美金：新台幣)	\$	258,136		
人民幣		46	4.305	(人民幣：新台幣)		198		
港幣		911	3.849	(港幣：新台幣)		3,507		
歐元		132	33.59	(歐元：新台幣)		4,426		
日幣		2,185	0.276	(日幣：新台幣)		603		
						<u>\$ 266,870</u>		
<u>外幣負債</u>								
<u>貨幣性項目</u>								
美元		6,515	29.98	(美金：新台幣)	\$	195,325		
歐元		14	33.59	(歐元：新台幣)		466		
日幣		35	0.276	(日幣：新台幣)		10		
						<u>\$ 195,801</u>		

本公司於 109 年及 108 年 1 月 1 日至 12 月 31 日外幣兌換損失(已實現及未實現)分別為 4,318 仟元及 1,859 仟元，由於外幣交易種類繁多，故無法按各重大影響之外幣別揭露兌換損益。

三五、附註揭露事項

(一) 重大交易事項相關資訊：

1. 資金貸與他人：無。
2. 為他人背書保證。(附表一)
3. 期末持有有價證券情形(不包含投資子公司、關聯企業及合資控制部分)。(附表二)
4. 累積買進或賣出同一有價證券之金額達新臺幣 3 億元或實收資本額 20% 以上：無。
5. 取得不動產之金額達新臺幣 3 億元或實收資本額 20% 以上：無。
6. 處分不動產之金額達新臺幣 3 億元或實收資本額 20% 以上：無。
7. 與關係人進、銷貨之金額達新臺幣 1 億元或實收資本額 20% 以上。(附表三)
8. 應收關係人款項達新臺幣 1 億元或實收資本額 20% 以上。(附表四)
9. 從事衍生工具交易。(附註七及附註三十)

(二) 轉投資事業相關資訊(附表五)

(三) 大陸投資資訊：

1. 大陸被投資公司名稱、主要營業項目、實收資本額、投資方式、資金匯出入情形、持股比例、投資損益、期末投資帳面金額、已匯回投資損益及赴大陸地區投資限額。(附表六)
2. 與大陸被投資公司直接或間接經由第三地區所發生下列之重大交易事項，及其價格、付款條件、未實現損益：(附表六)
 - (1) 進貨金額及百分比與相關應付款項之期末餘額及百分比。
 - (2) 銷貨金額及百分比與相關應收款項之期末餘額及百分比。
 - (3) 財產交易金額及其所產生之損益數額。
 - (4) 票據背書保證或提供擔保品之期末餘額及其目的。

- (5) 資金融通之最高餘額、期末餘額、利率區間及當期利息總額。
- (6) 其他對當期損益或財務狀況有重大影響之交易事項，如勞務之提供或收受等。

三六、部門資訊

本公司已於合併財務報表附註揭露營運部門財務資訊。

聯陸科技股份有限公司

為他人背書保證

民國 109 年度

附表一

單位：新台幣仟元

編號	背書保證者 公司名稱	被背書保證對象		對 企 業 保 證 額	一 書 額	本 期 最 高 背 書 額 餘 額	期 保 證 餘 額	末 證 餘 額	書 額	實 金	際 動 支 額	以 財 產 擔 保 之 背 書 保 證 金 額	累 計 背 書 保 證 金 額 佔 最 近 期 財 務 報 表 淨 值 之 比 率 %	背 書 保 限 額	證 額	屬 母 子 公 司 對 背 書 保 證	屬 子 公 司 對 背 書 保 證	屬 對 大 陸 地 區 保 證
		公 司 名 稱	關 係 (註 1)															
0	聯陸科技股份有限公司	聯原科技股份有限公司 東莞聯國電子有限公司 聯盛車用電子股份有限公司	(2) (2) (2)	\$ 155,726 (註 2) 155,726 (註 2) 155,726 (註 2)	\$ 62,056	\$ 87,540	\$ 10,000	\$ 87,540	\$ -	\$ -	\$ -	\$ -	- 11.24 -	\$ 389,315 (註 2) 389,315 (註 2) 389,315 (註 2)	Y Y Y	N N N	N Y N	

註 1：背書保證者與被背書保證對象之關係有下列 7 種：

- (1) 有業務往來之公司。
- (2) 公司直接及間接持有表決權之股份超過 50% 之公司。
- (3) 直接及間接對公司持有表決權之股份超過 50% 之公司。
- (4) 公司直接及間接持有表決權股份達 90% 以上之公司間。
- (5) 基於承攬工程需要之同業間或共同起造人間依合約規定互保之公司。
- (6) 因共同投資關係由全體出資股東依其持股比例對其背書保證之公司。
- (7) 同業間依消費保護法規範從事預售銷售合約之履約保證連帶擔保。

註 2：背書保證限額係本公司依股東會同意通過之資金貸與及背書保證作業程序辦理，本公司背書保證總額不得超過最近期經會計師查核簽證或核閱報告淨值之 50% 及對單一企業背書保證之累積金額不得超過本公司最近期經會計師查核簽證或核閱財務報告淨值之 20%。

驛陞科技股份有限公司
 期末持有有價證券情形
 民國 109 年 12 月 31 日

附表二

單位：新台幣仟元

持有之公司	有價證券種類及名稱	與有價證券發行人關係	帳列科目	期任	股數	帳面金額	持股比例%	末值		註
								公允	價	
驛陞科技股份有限公司	股票 Asia Global Venture Capital II Co., Ltd. 亞太新興產業創業投資股份有 限公司	無	透過其他綜合損益按公允價值衡量之金融資產—非流動		231	\$ 6,152	3.00	\$	6,152	註
					1,560	15,576	2.22		15,576	"
						\$ 21,728		\$	21,728	

註：按公允價值衡量者，帳面金額為公允價值評價後之金額。

驊陞科技股份有限公司

與關係人進、銷貨之金額達新台幣 1 億元或實收資本額 20 以上

民國 109 年度

附表三

單位：新台幣千元

進(銷)公司	交易對象名稱	關係	交易情形			交易條件與一般交易不同原因		應收(付)票據、帳款		備註
			進(銷)貨	金額	佔總進(銷)貨之比率%	授信期間	單價	授信期間	應收(付)票據、帳款之比率%	
驊陞科技股份有限公司	東莞驊國電子有限公司	開曼驊陞國際投資有限公司 100%持有之被投資公司	進	\$ 654,686	94.81	月結 120 天內	-	應付帳款 \$ 177,041	87.75	
東莞驊國電子有限公司	驊陞科技股份有限公司	東莞驊國電子有限公司之最終母公司	銷	654,686	79.31	月結 120 天內	-	應收帳款 177,041	64.19	

驛陞科技股份有限公司

應收關係人款項達新台幣 1 億元或實收資本額 20% 以上

民國 109 年 12 月 31 日

附表四

單位：新台幣仟元

帳列應收公司	交易對象	關係	應收關係人款項餘額	週轉率	逾期應收金額	應收關係人款項		應收關係人後額	呆帳	列帳	抵備金額
						金額	方式				
東莞驛國電子有限公司	驛陞科技股份有限公司	最終母公司	\$ 177,041	3.72	\$ -	-	\$ -	\$ 173,950	\$ -		-

聯陞科技股份有限公司
被投資公司資訊、所在地區...等相關資訊
民國 109 年度

單位：新台幣千元

附表五

投資公司名稱	被投資公司名稱	所在地區	主要營業項目	原本期	投資未去	資年年	金額	期股數(仟股)	末比	%率	持帳面金額	有額	被投資公司本期損益	本期認列之投資損益	備註
聯陞科技股份有限公司	開曼群島國際投資有限公司	英屬開曼群島	從事海外投資及貿易業務	\$ 314,827 (HK 75,053 仟元)	\$ 314,827 (HK 75,053 仟元)	\$ 314,827 (HK 75,053 仟元)	314,827	75,053	100.00	100.00	\$ 193,609	-	(\$ 9,988)	(\$ 10,242)	註 1
	開曼群島杰實電子有限公司	英屬開曼群島	"	198,895 (US\$5,850 仟元)	198,895 (US\$5,850 仟元)	198,895 (US\$5,850 仟元)	198,895	6,450	100.00	100.00	574,174	-	46,549	46,952	註 2
	WIESON OVERSEA HOLDING CO., LTD.	薩摩亞	"	1,801 (US 66 仟元)	1,801 (US 66 仟元)	1,801 (US 66 仟元)	1,801	66	100.00	100.00	15,938	-	8,196	8,196	
	聯原科技股份有限公司	台灣	GPS 天線貿易	8,779	8,779	8,779	8,779	789	59.75	59.75	10,627	-	1,897	1,134	
	聯德科技股份有限公司	"	光纖通訊產品批發	5,482	5,482	5,482	5,482	1,020	49.76	49.76	16,523	-	845	413	
	CABLETECH TECHNOLOGY CO., LTD.	安奎拉	從事海外投資業務	74,802	74,802	74,802	74,802	2,442	100.00	100.00	26,353	-	11,660	11,660	
	光合衛生態科技股份有限公司	台灣	照明設備、園藝服務批發	-	-	-	-	-	-	-	-	-	75	75	註 3
	東莞聯國電子有限公司	東莞	電子用連接器、連接線組件插頭插座及 LED 照明燈具、燈管之製造加工	293,113 (HK 69,077 仟元)	293,113 (HK 69,077 仟元)	293,113 (HK 69,077 仟元)	293,113	-	100.00	100.00	192,293	-	9,847	9,847	
	江蘇聯盛車用電子股份有限公司	昆山	生產銷售汽車用接插件連接器、排插、電腦連接器及車載電子等產品	199,349 (US\$6,040 仟元)	199,349 (US\$6,040 仟元)	199,349 (US\$6,040 仟元)	199,349	76,018	87.26	87.26	574,196	-	58,026	50,633	
	聯盛車用電子股份有限公司	台灣	經營汽、機車零件配備批發及零售業務	23,940 (RMB 5,584 仟元)	23,940 (RMB 5,584 仟元)	23,940 (RMB 5,584 仟元)	23,940	2,394	100.00	100.00	6,011	-	10,325	10,325	
	WIESON OVERSEA HOLDING CO., LTD.	美國	經營各種電子用連接器及電腦輸入輸出週邊設備等產品之開發業務	22,754 (US 670 仟元)	22,754 (US 670 仟元)	22,754 (US 670 仟元)	22,754	33	100.00	100.00	15,232	-	8,107	8,107	
	BIGLAKE INTERNATIONAL LTD.	塞席爾	從事海外投資業務	36,552 (US\$1,200 仟元)	36,552 (US\$1,200 仟元)	36,552 (US\$1,200 仟元)	36,552	1,200	100.00	100.00	20,848	-	481	481	
	東莞聯德光聯光纖科技股份有限公司	東莞	生產及銷售電線、電纜、光纖及網路相關產品	36,552 (US\$1,200 仟元)	36,552 (US\$1,200 仟元)	36,552 (US\$1,200 仟元)	36,552	-	100.00	100.00	20,658	-	460	460	
	東莞國茂電線電纜科技股份有限公司	"	生產及銷售光纖、電纜、網路線及連接器等產品	-	-	-	-	-	-	-	-	-	8,868	8,868	註 4

註 1：係扣除期末逆流銷貨未實現毛利 1,036 仟元及加計期初逆流已實現毛利 782 仟元。

註 2：係扣除期末逆流銷貨未實現毛利 214 仟元及加計期初逆流已實現毛利 617 仟元。

註 3：已於 109 年 5 月 12 日完成清算。

註 4：已於 109 年 10 月出售其 100% 股權予非關係人東莞中鉅資訊光電有限公司。

驊陞科技股份有限公司
大陸投資資訊
民國 109 年度

附表六

單位：新台幣千元

1. 大陸被投資公司名稱、主要營業項目、實收資本額、投資方式、資金匯出入、持股比例、投資損益及匯回投資損益情形：

大陸被投資公司名稱	主要營業項目	實收資本額	投資方式 (註 1)	本 自 累 構 投 資 金 額	本期匯出或收回投資金額		本 自 累 構 投 資 金 額	本 自 累 構 投 資 金 額	被 投 資 公 司 損 益	本 公 司 直 接 或 間 接 持 有 之 股 份 比 例 %	本 期 認 列 投 資 損 益 (註 2)	期 末 投 資 金 額	截 至 本 期 已 匯 回 之 收 益
					匯 出	收 回							
東莞驊國電子有限公司	電子用連接器、連接線組件、插頭插座及LED照明燈具燈管之製造加工	\$ 348,323 (HK 82,077 仟元)	(2)	\$ 293,113 (HK 69,077 仟元)	\$ -	\$ -	\$ 293,113 (HK 69,077 仟元)	\$ 9,847 (9,847)	100.00	(\$ 9,847) (2)	\$ 192,293	\$ -	
江蘇驊盛車用電子股份有限公司	生產銷售汽車用接插件連接器、排插、電腦連接器及車載電子等產品	402,970 (RMB 87,120 仟元)	(2)	\$ 178,146 (US 5,208 仟元)	\$ -	(US 1,258 仟元)	140,895 (US 3,950 仟元)	58,026	87.26	50,633 (2)	574,196	41,557	
東莞驊德光聯光纖科技有限公司	生產及銷售電線、電纜、光纖及網路相關等產品	36,522 (US 1,200 仟元)	(2)	\$ 36,552 (US 1,200 仟元)	\$ -	\$ -	36,552 (US 1,200 仟元)	460	100.00	460 (2)	20,658	\$ -	
東莞國茂電線電纜科技有限公司	生產及銷售光纖、電源線、網路線及連接器等產品	61,788 (US 2,000 仟元)	(2)	\$ 74,802 (US 2,512 仟元)	\$ -	\$ -	74,802 (US 2,512 仟元)	(8,868)	-	(8,868) (2)	-	(註 4)	\$ -

2. 赴大陸地區投資限額：

本期末累計自台灣匯出赴大陸地區投資金額	經濟部投資審議會核准投資金額	依經濟部投資審議會規定赴大陸地區投資限額
\$ 552,159	\$ 738,371 (US 22,808 仟元)	\$ - (註5)

註 1：投資方式區分為下列三種：

- (1) 直接赴大陸地區從事投資。
- (2) 透過第三地區公司再投資大陸（第三地區之投資公司詳附表五）。
- (3) 其他方式。

註 2：本期認列投資損益欄中，投資損益認列基礎分為下列三種：

- (1) 經與中華民國會計師事務所所有合作關係之國際性會計師事務所查核簽證之財務報表。
- (2) 經台灣母公司簽證會計師查核簽證之財務報表。
- (3) 其他。

註 3：本公司於 103 年 6 月 30 日與國茂電子科技股份有限公司合併，因而直接持有東莞國茂電線電纜科技有限公司之投資公司 CABLETECH TECHNOLOGY CO., LTD. 及承受國茂電子科技股份有限公司透過 CABLETECH TECHNOLOGY CO., LTD. 自台灣匯出累積投資金額 US2,512 仟元。

註 4：已於 109 年 10 月出售予非關係人東莞中鉅資訊光電有限公司。

註 5：依據 97 年 8 月 29 日新修訂「在大陸地區從事投資或技術合作審查原則」規定，因本公司取得經濟部工業局核發符合營運總部營運範圍之證明文件，故無須設置投資限額。

3. 與大陸被投資公司直接或間接經由第三地區事業所發生之重大交易事項：

關係人名稱	本公司與關係人之關係	交易類型	金額	佔總進(銷)之比率	貨價 %	交易價格	易付條款	條件	條件與一般交易之比較	應收(付)票據、帳款	未實現利益
東莞聯國電子有限公司	徐開曼聯陞國際投資有限公司 100% 持有之被投資公司	進貨	\$ 654,686	94.81		與一般客戶無重大差異	月結 120 天內		無重大差異	應付帳款 \$ 177,041	\$ 1,036

4. 與大陸被投資公司直接或間接經由第三地區事業提供背書、保證或提供擔保品情形：詳附表一。

5. 與大陸被投資公司直接或間接經由第三地區事業提供資金融通情形：無。

驊陞科技股份有限公司
內部控制制度聲明書

日期：一一〇年三月二十六日

本公司民國一〇九年度之內部控制制度，依據自行評估的結果，謹聲明如下：

- 一、本公司確知建立、實施和維護內部控制制度係本公司董事會及經理人之責任，本公司業已建立此一制度。其目的係在對營運之效果及效率(含獲利、績效及保障資產安全等)、報導具可靠性、及時性、透明性及符合相關規範暨相關法令規章之遵循等目標之達成，提供合理的確保。
- 二、內部控制制度有其先天限制，不論設計如何完善，有效之內部控制制度亦僅能對上述三項目標之達成提供合理的確保；而且，由於環境、情況之改變，內部控制制度之有效性可能隨之改變。惟本公司之內部控制制度設有自我監督之機制，缺失一經辨認，本公司即採取更正之行動。
- 三、本公司係依據「公開發行公司建立內部控制制度處理準則」(以下簡稱「處理準則」)規定之內部控制制度有效性之判斷項目，判斷內部控制制度之設計及執行是否有效。該「處理準則」所採用之內部控制制度判斷項目，係為依管理控制之過程，將內部控制制度劃分為五個組成要素：1.控制環境，2.風險評估，3.控制作業，4.資訊與溝通，及5.監督作業。每個組成要素又包括若干項目。前述項目請參見「處理準則」之規定。
- 四、本公司業已採用上述內部控制制度判斷項目，檢查內部控制制度之設計及執行的有效性。
- 五、本公司基於前項評估結果，認為本公司於民國一〇九年十二月三十一日的內部控制制度(含對子公司之監督與管理)，包括瞭解營運之效果及效率目標達成之程度、報導係屬可靠性、及時、透明及符合相關規範暨相關法令規章之遵循有關的內部控制制度等之設計及執行係屬有效，其能合理確保上述目標之達成。
- 六、本聲明書將成為本公司年報及公開說明書之主要內容，並對外公開。上述公開之內容如有虛偽、隱匿等不法情事，將涉及證券交易法第二十條、第三十二條、第一百七十一條及第一百七十四條等之法律責任。
- 七、本聲明書業經本公司民國一一〇年三月二十六日董事會通過，出席董事7人中，未有人持反對意見，餘均同意本聲明書之內容，併此聲明。

驊陞科技股份有限公司



董事長：陳宏欽 簽章



總經理：陳正煌 簽章



驛陞科技股份有限公司



負責人 陳宏欽



